

財形株投（一般財形30）

追加型投信／国内／資産複合

交付運用報告書

第32期（決算日2026年2月2日）

作成対象期間（2025年2月4日～2026年2月2日）

第32期末（2026年2月2日）	
基準価額	12,389円
純資産総額	131百万円
第32期	
騰落率	8.6%
分配金（税込み）合計	0円

(注) 騰落率は分配金（税込み）を分配時に再投資したものとみなして計算したもので、小数点以下第2位を四捨五入して表示しております。
(注) 純資産総額の単位未満は切捨てて表示しております。

○交付運用報告書は、運用報告書に記載すべき事項のうち重要な事項にかかる情報を記載したものです。その他の内容については、運用報告書（全体版）に記載しております。

○当ファンドは、投資信託約款において運用報告書（全体版）に記載すべき事項を、電磁的方法によりご提供する旨を定めております。運用報告書（全体版）は、下記の手順にて閲覧・ダウンロードいただけます。

<運用報告書（全体版）の閲覧・ダウンロード方法>
右記URLにアクセス ⇒ ファンド検索機能を利用して該当ファンドのページを表示 ⇒ 運用報告書タブを選択 ⇒ 該当する運用報告書をクリックしてPDFファイルを表示

○運用報告書（全体版）は、受益者の方からのご請求により交付されます。交付をご請求される方は、販売会社までお問い合わせください。

受益者のみなさまへ

平素は格別のご愛顧を賜り、厚くお礼申し上げます。

さて、「財形株投（一般財形30）」は、2026年2月2日に第32期の決算を行ないました。

当ファンドは、主として、国内外の公社債および国内の株式へ実質的に投資を行ない、信託財産の成長と安定した収益の確保をめざして運用を行なってまいりました。

ここに、当作成対象期間の運用経過等についてご報告申し上げます。

今後とも一層のお引き立てを賜りますようお願い申し上げます。

<258016>

アモーヴァ・アセットマネジメント株式会社

東京都港区赤坂九丁目7番1号
www.amova-am.com

2025年9月1日付で、日興アセットマネジメント株式会社から社名変更しました。

当運用報告書に関するお問い合わせ先

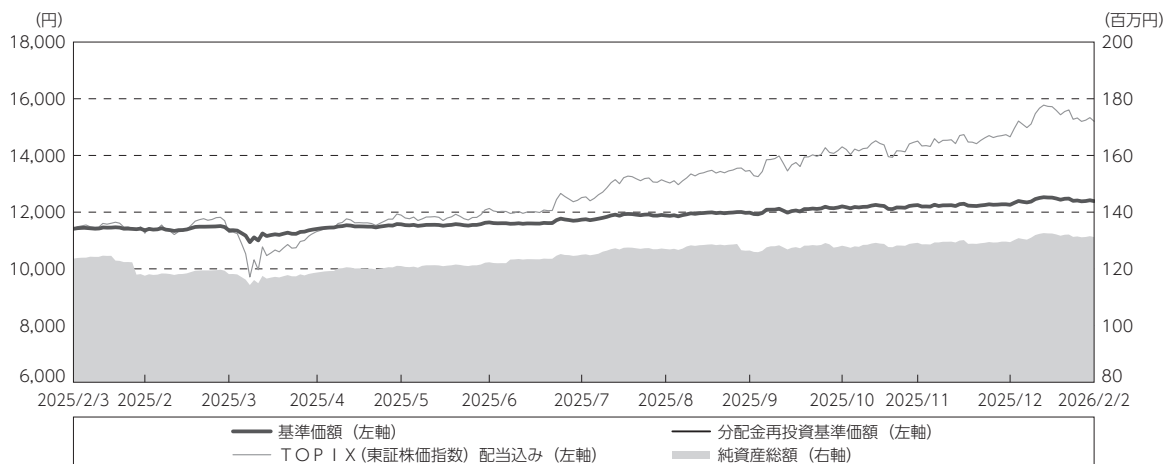
コールセンター 電話番号：0120-25-1404
午前9時～午後5時 土、日、祝・休日は除きます。

●お取引状況等についてはご購入された販売会社にお問い合わせください。

運用経過

期中の基準価額等の推移

（2025年2月4日～2026年2月2日）



期首：11,413円

期末：12,389円（既払分配金（税込み）：0円）

騰落率： 8.6%（分配金再投資ベース）

- (注) 分配金再投資基準価額は、分配金（税込み）を分配時に再投資したものとみなして計算したもので、ファンド運用の実質的なパフォーマンスを示すものではありません。
- (注) 分配金を再投資するかどうかについてはお客様がご利用のコースにより異なります。また、ファンドの購入価額により課税条件も異なります。したがって、お客様の損益の状況を示すものではありません。
- (注) 分配金再投資基準価額およびTOPIX（東証株価指数）配当込みは、期首（2025年2月3日）の値が基準価額と同一となるように指数化しております。
- (注) 上記騰落率は、小数点以下第2位を四捨五入して表示しております。
- (注) TOPIX（東証株価指数）配当込みおよび日経公社債インデックス（長期債）は当ファンドの参考指数です。なお、日経公社債インデックス（長期債）は利回り指標であり、騰落率での表記をしていないため上記グラフには掲載しておりません。

○基準価額の主な変動要因

当ファンドは、主として、国内外の公社債および国内の株式へ実質的に投資を行ない、信託財産の成長と安定した収益の確保をめざして運用を行なっております。

当作成期間中において、基準価額の変動要因となった、各マザーファンドの騰落率および当期間末における組入比率は以下の通りです。

詳しくは「投資環境」をご参照ください。

資産	投資対象先	当作成期間中の騰落率	当作成期間末の組入比率
債券	財形公社債マザーファンド	0.2%	68.6%
株式	インデックス マザーファンド TOPIX	33.2%	28.9%

1万口当たりの費用明細

（2025年2月4日～2026年2月2日）

項 目	当 期		項 目 の 概 要
	金 額	比 率	
(a) 信 託 報 酬 (投 信 会 社) (販 売 会 社) (受 託 会 社)	68 (29) (32) (6)	0.570 (0.241) (0.274) (0.055)	(a) 信託報酬＝期中の平均基準価額×信託報酬率 委託した資金の運用の対価 運用報告書など各種書類の送付、口座内でのファンドの管理、購入後の情報提供などの対価 運用財産の管理、投信会社からの指図の実行の対価
(b) 売 買 委 託 手 数 料 (株 式) (先 物 ・ オ プ シ ョ ン)	0 (0) (0)	0.000 (0.000) (0.000)	(b) 売買委託手数料＝期中の売買委託手数料÷期中の平均受益権口数 売買委託手数料は、有価証券等の売買の際、売買仲介人に支払う手数料
(c) そ の 他 費 用 (監 査 費 用)	1 (1)	0.004 (0.004)	(c) その他費用＝期中のその他費用÷期中の平均受益権口数 監査費用は、監査法人等に支払うファンドの監査に係る費用
合 計	69	0.574	
期中の平均基準価額は、11,839円です。			

(注) 期中の費用（消費税等のかかるものは消費税等を含む）は、追加・解約により受益権口数に変動があるため、簡便法により算出した結果です。

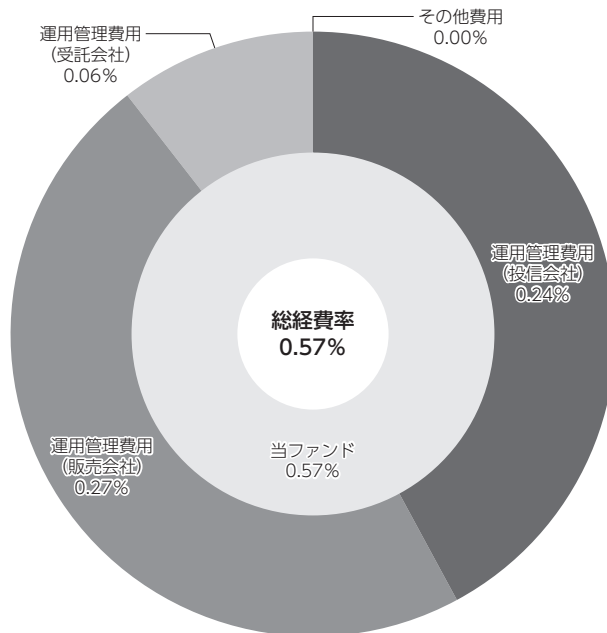
(注) 各金額は項目ごとに円未満は四捨五入してあります。

(注) 売買委託手数料およびその他費用は、このファンドが組み入れている親投資信託が支払った金額のうち、当ファンドに対応するものを含みます。

(注) 各比率は1万口当たりのそれぞれの費用金額（円未満の端数を含む）を期中の平均基準価額で除して100を乗じたもので、項目ごとに小数第3位未満は四捨五入してあります。

(参考情報)**○総経費率**

期中の運用・管理にかかった費用の総額（原則として、募集手数料、売買委託手数料および有価証券取引税を除く。）を期中の平均受益権口数に期中の平均基準価額（1口当たり）を乗じた数で除した総経費率（年率）は0.57%です。



(注) 当ファンドの費用は1万口当たりの費用明細において用いた簡便法により算出したものです。

(注) 各費用は、原則として、募集手数料、売買委託手数料および有価証券取引税を含みません。

(注) 「その他費用」には保管費用が含まれる場合があります。なお、「その他費用」の内訳は「1万口当たりの費用明細」にてご確認いただけますが、期中の費用の総額と年率換算した値は一致しないことがあります。

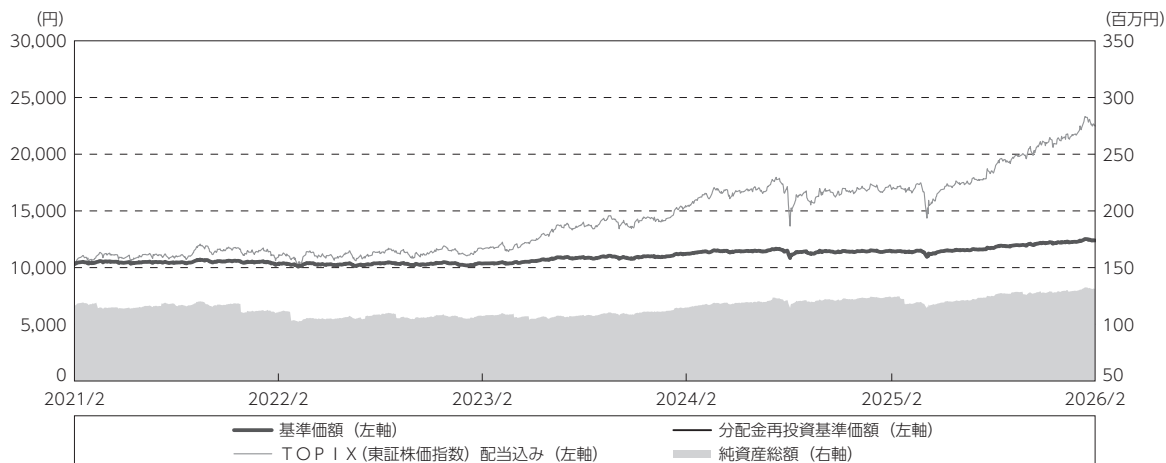
(注) 各比率は、年率換算した値です。

(注) 当ファンドの費用は、親投資信託が支払った費用を含みます。

(注) 上記の前提条件で算出したものです。このため、これらの値はあくまでも参考であり、実際に発生した費用の比率とは異なります。

最近5年間の基準価額等の推移

（2021年2月1日～2026年2月2日）



- (注) 分配金再投資基準価額は、分配金（税込み）を分配時に再投資したものとみなして計算したもので、ファンド運用の実質的なパフォーマンスを示すものです。
 (注) 分配金を再投資するかどうかについてはお客様がご利用のコースにより異なります。また、ファンドの購入価額により課税条件も異なります。したがって、お客様の損益の状況を示すものではありません。
 (注) 分配金再投資基準価額およびT O P I X（東証株価指数）配当込みは、2021年2月1日の値が基準価額と同一となるように指数化しております。

	2021年2月1日 決算日	2022年2月1日 決算日	2023年2月1日 決算日	2024年2月1日 決算日	2025年2月3日 決算日	2026年2月2日 決算日
基準価額 (円)	10,311	10,303	10,358	11,211	11,413	12,389
期間分配金合計 (税込み) (円)	—	5	5	0	0	0
分配金再投資基準価額騰落率 (%)	—	△ 0.0	0.6	8.2	1.8	8.6
T O P I X (東証株価指数) 配当込み騰落率 (%)	—	5.8	6.9	31.7	9.9	33.2
純資産総額 (百万円)	116	110	107	114	123	131

- (注) 上記騰落率は、小数点以下第2位を四捨五入して表示しております。
 (注) 純資産総額の単位未満は切捨てて表示しております。
 (注) 騰落率は1年前の決算応当日との比較です。
 (注) T O P I X（東証株価指数）配当込みおよび日経公社債インデックス（長期債）は当ファンドの参考指数です。なお、日経公社債インデックス（長期債）は利回り指標であり、騰落率での表記をしていないため上記グラフ・表には掲載しておりません。
 参考指数は投資対象資産の相場を説明する代表的な指数として記載しているものです。

投資環境

（2025年2月4日～2026年2月2日）

（債券市況）

国内債券市場では、期間の初めから2025年4月上旬にかけては、米国の関税政策の影響などによる世界経済の先行きに対する警戒感が利回りの低下（債券価格は上昇）要因となった一方、複数の日銀審議委員の発言などを背景に日銀による利上げの継続が意識されたことが利回りの上昇（債券価格は下落）要因となり、国債利回りはまちまちの動きとなりました。4月中旬から期間末にかけては、国債発行の減額を巡り財務省による2025年度の国債発行計画の大幅修正を受け超長期債などの需給悪化への懸念が和らいだことや、日銀が6月の金融政策決定会合において政策金利の据え置きを決め、「主な意見」では追加利上げに慎重な姿勢を示したことなどが利回りの低下要因となったものの、米国政権による追加関税の影響に備える財政拡張に伴ない国債増発への懸念が強まったこと、日本と米国との関税交渉の妥結を受けて、対日関税が引き下げられ景気の悪化懸念が和らいだこと、2025年4－6月期の実質国内総生産（GDP）速報値が市場予想を上回り日本経済への見方が好転したこと、財政拡張に積極姿勢を示す自民党と財政の健全化をめざす歳出改革を訴える日本維新の会による連立政権の発足を受けて、バランスの取れた経済対策への期待から国内株式市場が上昇したこと、日銀が12月に金融正常化の一環として利上げを進めたこと、衆議院の解散・総選挙が決まり、自民党が衆議院選挙に勝利すれば積極財政を推し進めやすくなるとの見方が広がり債券の売りが加速したことなどから、国債利回りは総じて上昇しました。

（株式市況）

国内株式市場では、東証株価指数（TOPIX）は、期間の初めと比べて上昇しました。

期間の初めから2025年4月上旬にかけては、米国大統領がテレビ番組のインタビューで関税政策の影響による景気後退の可能性を否定しなかったことや、米国政権による相互関税の詳細発表を受け、世界的な景気減速への不安感から投資家のリスク回避の動きが強まり、また中国政府が対抗措置を発表するなど貿易摩擦の激化が懸念されたことなどから、TOPIXは下落しました。4月中旬から期間末にかけては、首相の台湾有事を巡る発言を受けた日本と中国の緊張感の高まりや、米国連邦準備制度理事会（FRB）議長が利下げに慎重な姿勢を示しFRBによる利下げペースが鈍化するとの見方の広がりなどが株価の重しとなったものの、米国と世界各国・地域との関税交渉が進むとの期待が高まったことや、日本と米国の関税交渉が妥結し関税措置に対する先行き不透明感が和らいだこと、FRBによる利下げの実施や追加利下げ観測に加えて、米国の生成AI（人工知能）向け半導体大手企業の好決算などから米国の株式市場が上昇したこと、米国と中国の首脳会談を経て、貿易摩擦の緩和や両国政府対立への警戒感が後退したこと、自民党と日本維新の会による連立政権の発足を受け景気刺激に前向きな政策への期待が高まったこと、日銀が市場予想通り政策金利を引き上げたものの「利上げ幅が不十分」との見方から円安が進行したこと、首相による衆議院解散表明を受けて、総選挙で与党が勝利すれば拡張的な財政政策を推し進めやすくなると思惑などが追い風となり、TOPIXは上昇しました。

当ファンドのポートフォリオ

(2025年2月4日～2026年2月2日)

(当ファンド)

当ファンドは、原則として信託財産の純資産総額の30%を上限に国内株式に投資し、残りの70%程度を内外の公社債などに投資するファンドです。実際の運用は、株式部分を「インデックス マザーファンド T O P I X」受益証券、債券部分を「財形公社債マザーファンド」受益証券で行ないました。

(財形公社債マザーファンド)

当ファンドは、期間の初めに想定した運用方針に則り、日銀の利上げ局面継続を想定しつつ、主に短中期国債に投資して安定的な収益確保をめざす運用を継続しました。

(インデックス マザーファンド T O P I X)

原則として「バーラ日本株式モデル」を使用して構築したポートフォリオにより、株式先物取引を含めた実質の株式組入比率を高位に保ち、T O P I X（東証株価指数）配当込みとの連動をめざす運用を行ないました。

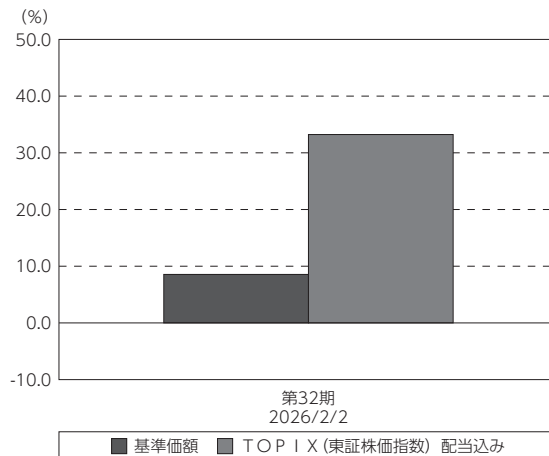
当ファンドのベンチマークとの差異

(2025年2月4日～2026年2月2日)

当ファンドは運用の目標となるベンチマークを設けておりません。

グラフは、当ファンドの基準価額と参考指数の騰落率です。

基準価額と参考指数の対比（期別騰落率）



(注) 基準価額の騰落率は分配金（税込み）込みです。

(注) T O P I X（東証株価指数）配当込みおよび日経公社債インデックス（長期債）は当ファンドの参考指数です。なお、日経公社債インデックス（長期債）は利回り指標であり、騰落率での表記をしていないため上記グラフには掲載しておりません。

分配金

（2025年2月4日～2026年2月2日）

分配金は、基準価額水準、市況動向などを勘案し、以下の通りといたしました。なお、分配金に充当しなかった収益につきましては、信託財産内に留保し、運用の基本方針に基づいて運用いたします。

○分配原資の内訳

（単位：円、1万口当たり、税込み）

項 目	第32期
	2025年2月4日～ 2026年2月2日
当期分配金	－
（対基準価額比率）	－%
当期の収益	－
当期の収益以外	－
翌期繰越分配対象額	4,000

（注）対基準価額比率は当期分配金（税込み）の期末基準価額（分配金込み）に対する比率であり、ファンドの収益率とは異なります。

（注）当期の収益、当期の収益以外は小数点以下切捨てで算出しているため合計が当期分配金と一致しない場合があります。

今後の運用方針

（当ファンド）

株式部分の運用は、「インデックス マザーファンド T O P I X」受益証券への投資により、引き続き T O P I X（東証株価指数）配当込みとの連動性を高めるよう努めます。また、原則として実質の株式組入比率は25～30%程度で推移させる方針です。債券部分の運用は、「財形公社債マザーファンド」受益証券への投資により、安定した収益の確保に努めます。

（財形公社債マザーファンド）

国内国債市場において、日銀による物価目標達成に向けた確信度が高まってきており、利上げ局面は継続すると想定しています。日銀の利上げ継続に影響を与える国内外の経済動向や為替市場の動向に留意しつつ、主に短中期国債に投資することで、安定的な収益確保をめざします。

将来の市場環境の変動などにより、当該運用方針が変更される場合があります。

（インデックス マザーファンド T O P I X）

引き続き、原則として「バーラ日本株式モデル」を利用して一定期間ごとにポートフォリオの見直しなどを行なうとともに、株式先物取引も含めた実質の株式組入比率を高位に保ち、T O P I X（東証株価指数）配当込みとの連動性を維持するように努めます。

将来の市場環境の変動などにより、当該運用方針が変更される場合があります。

今後ともご愛顧賜りますよう、よろしくお願い申し上げます。

お知らせ

2025年2月4日から2026年2月2日までの期間に実施いたしました約款変更は以下の通りです。

当ファンドについて、運用報告書（全体版）は電磁的方法により提供する旨を定めている規定につき、投資信託及び投資法人に関する法律第14条の改正に即した記載に変更するべく、2025年4月1日付けにて信託約款の一部に所要の変更を行ないました。（第51条の2）

当ファンドについて、委託会社である当社がその社名を「日興アセットマネジメント株式会社」から「アモーヴァ・アセットマネジメント株式会社」に変更したため、2025年9月1日付けにて信託約款の一部に所要の変更を行ないました。（第1条、第14条）

<運用報告書の電子交付に関するご案内>

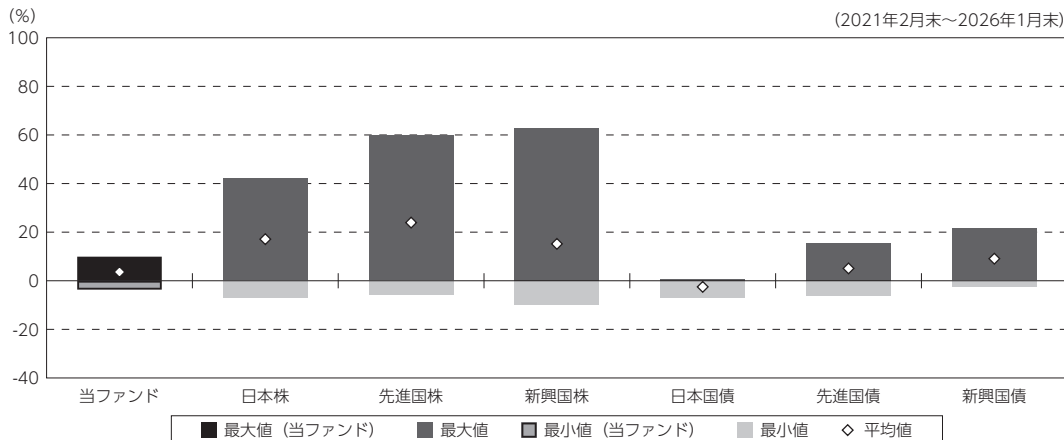
2023年11月に「投資信託及び投資法人に関する法律」の一部改正（施行：2025年4月）が行われ、交付運用報告書については書面交付を原則としていた規定が変更されました。本件により、デジタル化の推進を通じて顧客の利便性向上を図るとともに、ペーパーレス化による地球環境の保全など、サステナビリティへの貢献に繋がるものと捉えております。今後も顧客本位の業務運営を確保しつつ、電磁的方法での情報提供に取り組んでまいります。

当ファンドの概要

商品分類	追加型投信／国内／資産複合
信託期間	1994年2月4日から原則無期限です。
運用方針	「財形公社債マザーファンド」受益証券および内外の公社債への投資により安定した収益の確保を図り、「インデックス マザーファンド T O P I X」受益証券およびわが国の株式への投資により信託財産の成長をめざします。
主要投資対象	「財形公社債マザーファンド」受益証券、「インデックス マザーファンド T O P I X」受益証券、内外の公社債およびわが国の株式を主要投資対象とします。
運用方法	信託財産の純資産総額の30%を限度として株式に、残りの70%程度を公社債などに投資し、原則として、常時相当程度の組入比率を維持します。内外の公社債への投資により安定収益の確保を図るとともに、株式の運用部分については「バール日本株式モデル」によりポートフォリオを構築してT O P I X（東証株価指数）配当込みの動きに連動した投資効果をめざし、信託財産全体の安定した成長をめざします。
分配方針	毎決算時、原則として分配対象額のなかから、基準価額水準、市況動向などを勘案して分配を行なう方針です。ただし、分配対象額が少額の場合には分配を行わないこともあります。

（参考情報）

○当ファンドと代表的な資産クラスとの騰落率の比較



(単位:%)

	当ファンド	日本株	先進国株	新興国株	日本国債	先進国債	新興国債
最大値	9.9	42.1	59.8	62.7	0.6	15.3	21.5
最小値	△ 3.7	△ 7.1	△ 5.8	△ 9.7	△ 6.9	△ 6.1	△ 2.7
平均値	3.6	17.1	23.9	15.2	△ 2.5	5.1	9.1

(注) 全ての資産クラスが当ファンドの投資対象とは限りません。

(注) 2021年2月から2026年1月の5年間の各月末における直近1年間の騰落率の最大値・最小値・平均値を表示したものです。

(注) 上記の騰落率は決算日に対応した数値とは異なります。

(注) 当ファンドは分配金再投資基準価額の騰落率です。

《各資産クラスの指数》

日本株：TOPIX（東証株価指数）配当込み

先進国株：MSCI-KOKUSAIインデックス（配当込み、円ベース）

新興国株：MSCIエマージング・マーケット・インデックス（配当込み、円ベース）

日本国債：NOMURA-BPI国債

先進国債：FTSE世界国債インデックス（除く日本、円ベース）

新興国債：JPモルガンGBI-EMグローバル・ディバーシファイド（円ヘッジなし、円ベース）

(注) 海外の指数は、為替ヘッジなしによる投資を想定して、円換算しております。

指数について

●TOPIX（東証株価指数）配当込みは、日本の株式市場を広範に網羅するとともに、投資対象としての機能性を有するマーケット・ベンチマークで、配当を考慮したものです。なお、当指数に関する著作権、知的財産権その他一切の権利は、株式会社J P X総研又は株式会社J P X総研の関連会社に帰属します。●MSCI-KOKUSAIインデックス（配当込み、円ベース）は、MSCI Inc.が開発した、日本を除く世界の先進国の株式を対象として算出した指数で、配当を考慮したものです。なお、当指数に関する著作権、知的財産権その他一切の権利は、MSCI Inc.に帰属します。●MSCIエマージング・マーケット・インデックス（配当込み、円ベース）は、MSCI Inc.が開発した、世界の新興国の株式を対象として算出した指数で、配当を考慮したものです。なお、当指数に関する著作権、知的財産権その他一切の権利は、MSCI Inc.に帰属します。●NOMURA-BPI国債は、野村フィデューシャリー・リサーチ&コンサルティング株式会社公表している指数で、その知的財産権は野村フィデューシャリー・リサーチ&コンサルティング株式会社に帰属します。なお、野村フィデューシャリー・リサーチ&コンサルティング株式会社は、対象インデックスの正確性、完全性、信頼性、有用性を保証するものではなく、対象インデックスを用いて行われるアモヴァ・アセットマネジメント株式会社の事業活動・サービスに関し一切責任を負いません。●FTSE世界国債インデックス（除く日本、円ベース）は、FTSE Fixed Income LLCにより運営され、日本を除く世界主要国の国債の総合収益率を各市場の時価総額で加重平均した指数です。なお、当指数に関する著作権等の知的財産その他一切の権利は、FTSE Fixed Income LLCに帰属します。●JPモルガンGBI-EMグローバル・ディバーシファイド（円ヘッジなし、円ベース）は、J.P. Morgan Securities LLCが算出、公表している、新興国が発行する現地通貨建て国債を対象にした指数です。なお、当指数に関する著作権、知的財産権その他一切の権利は、J.P. Morgan Securities LLCに帰属します。

当ファンドのデータ

組入資産の内容

(2026年2月2日現在)

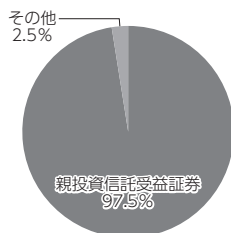
○組入上位ファンド

銘柄名	第32期末
財形公社債マザーファンド	68.6%
インデックス マザーファンド TOPIX	28.9%
組入銘柄数	2銘柄

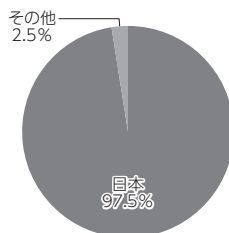
(注) 組入比率は純資産総額に対する評価額の割合です。

(注) 組入銘柄に関する詳細な情報等につきましては、運用報告書（全体版）に記載しております。

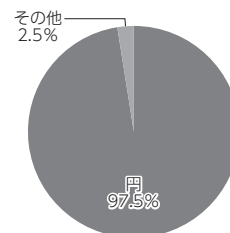
○資産別配分



○国別配分



○通貨別配分



(注) 比率は当ファンドの純資産総額に対する割合です。

(注) 国別配分につきましては発行国もしくは投資国を表示しております。

(注) その他にはコール・ローン等を含む場合があります。

純資産等

項目	第32期末
	2026年2月2日
純資産総額	131,202,543円
受益権総口数	105,905,689口
1万口当たり基準価額	12,389円

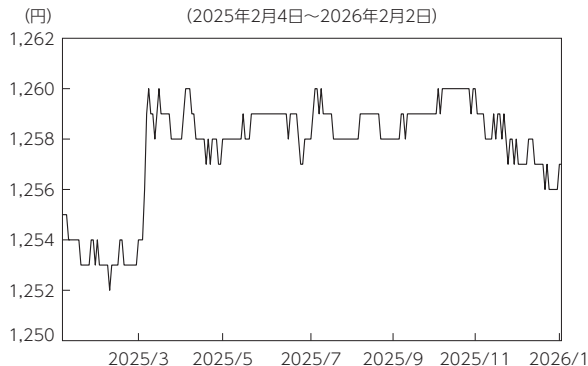
(注) 期中における追加設定元本額は6,591,440円、同解約元本額は8,982,385円です。

組入上位ファンドの概要

財形公社債マザーファンド

【基準価額の推移】

(2025年2月4日～2026年2月2日)



【1千口当たりの費用明細】

(2025年2月4日～2026年2月2日)

該当事項はございません。

【組入上位10銘柄】

(2026年2月2日現在)

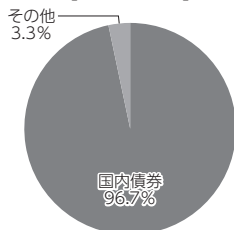
	銘柄名	業種 / 種別等	通貨	国(地域)	比率
					%
1	第474回利付国債(2年)	国債証券	円	日本	12.7
2	第154回利付国債(5年)	国債証券	円	日本	11.3
3	第480回利付国債(2年)	国債証券	円	日本	10.2
4	第479回利付国債(2年)	国債証券	円	日本	10.2
5	第476回利付国債(2年)	国債証券	円	日本	10.2
6	第153回利付国債(5年)	国債証券	円	日本	10.0
7	第477回利付国債(2年)	国債証券	円	日本	8.9
8	第481回利付国債(2年)	国債証券	円	日本	5.1
9	第174回利付国債(5年)	国債証券	円	日本	5.0
10	第172回利付国債(5年)	国債証券	円	日本	4.9
	組入銘柄数		13銘柄		

(注) 比率は、純資産総額に対する割合です。

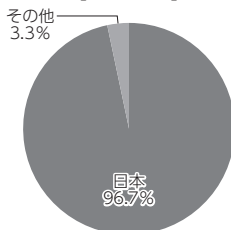
(注) 組入銘柄に関する詳細な情報等につきましては、運用報告書（全体版）に記載しております。

(注) 国（地域）につきましては発行国もしくは投資国を表示しております。

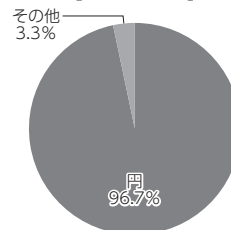
【資産別配分】



【国別配分】



【通貨別配分】



(注) 比率は当ファンドの純資産総額に対する割合です。

(注) 国別配分につきましては発行国もしくは投資国を表示しております。

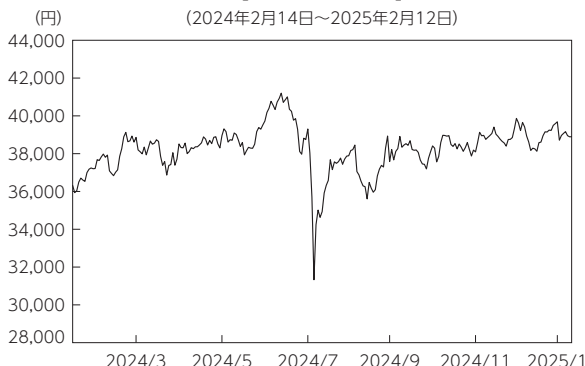
(注) その他にはコール・ローン等を含む場合があります。

※当マザーファンドの計算期間における運用経過の説明は運用報告書（全体版）をご参照ください。

インデックス マザーファンド TOPIX

【基準価額の推移】

(2024年2月14日～2025年2月12日)



【1万口当たりの費用明細】

(2024年2月14日～2025年2月12日)

項目	当期	
	金額	比率
	円	%
(a) 売買委託手数料 (株 式) (先物・オプション)	0 (0) (0)	0.000 (0.000) (0.000)
合計	0	0.000
期中の平均基準価額は、38,651円です。		

(注) 上記項目の概要につきましては運用報告書(全体版)をご参照ください。

(注) 各金額は項目ごとに円未満は四捨五入してあります。

(注) 各比率は1万口当たりのそれぞれの費用金額(円未満の端数を含む)を期中の平均基準価額で除して100を乗じたもので、項目ごとに小数第3位未満は四捨五入してあります。

【組入上位10銘柄】

(2025年2月12日現在)

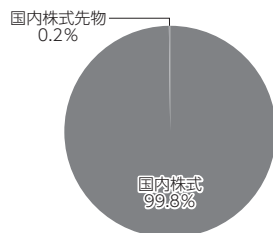
	銘柄名	業種 / 種別等	通貨	国(地域)	比率
					%
1	トヨタ自動車	輸送用機器	円	日本	3.8
2	三菱UFJフィナンシャル・グループ	銀行業	円	日本	3.1
3	ソニーグループ	電気機器	円	日本	3.0
4	日立製作所	電気機器	円	日本	2.7
5	リクルートホールディングス	サービス業	円	日本	2.2
6	三井住友フィナンシャルグループ	銀行業	円	日本	2.0
7	任天堂	その他製品	円	日本	1.8
8	キーエンス	電気機器	円	日本	1.6
9	みずほフィナンシャルグループ	銀行業	円	日本	1.4
10	東京エレクトロン	電気機器	円	日本	1.4
	組入銘柄数		1,684銘柄		

(注) 比率は、純資産総額に対する割合です。


(注) 組入銘柄に関する詳細な情報等につきましては、運用報告書(全体版)に記載しております。

(注) 国(地域)につきましては発行国もしくは投資国を表示しております。


【資産別配分】



【国別配分】



【通貨別配分】



(注) 比率は当ファンドの純資産総額に対する割合です。

(注) 国別配分につきましては発行国もしくは投資国を表示しております。

※当マザーファンドの計算期間における運用経過の説明は運用報告書(全体版)をご参照ください。