

日興アクティブ・ダイナミクス 〈愛称 投資力学〉

追加型投信／国内／株式

交付運用報告書

第25期(決算日2025年12月15日)

作成対象期間(2024年12月17日～2025年12月15日)

第25期末(2025年12月15日)

基準価額	26,935円
純資産総額	4,828百万円
第25期	
騰落率	26.6%
分配金(税込み)合計	0円

(注) 騰落率は分配金(税込み)を分配時に再投資したものとみなして計算したもので、小数点以下第2位を四捨五入して表示しております。

(注) 純資産総額の単位未満は切捨てて表示しております。

○交付運用報告書は、運用報告書に記載すべき事項のうち重要な事項にかかる情報を記載したものです。その他の内容については、運用報告書(全体版)に記載しております。

○当ファンドは、投資信託約款において運用報告書(全体版)に記載すべき事項を、電磁的方法によりご提供する旨を定めております。運用報告書(全体版)は、下記の手順にて閲覧・ダウンロードいただけます。

<運用報告書(全体版)の閲覧・ダウンロード方法>

右記URLにアクセス ⇒ ファンド検索機能を利用して該当ファンドのページを表示 ⇒ 運用報告書タブを選択 ⇒ 該当する運用報告書をクリックしてPDFファイルを表示

○運用報告書(全体版)は、受益者の方からのご請求により交付されます。交付をご請求される方は、販売会社までお問い合わせください。

受益者のみなさまへ

平素は格別のご愛顧を賜り、厚くお礼申し上げます。

さて、「日興アクティブ・ダイナミクス」は、2025年12月15日に第25期の決算を行ないました。

当ファンドは、株式への投資にあたっては、マクロ投資環境を分析し、様々な視点から「モチーフ(将来のシナリオ)」を組み立てます。「モチーフ」の実現にふさわしい「銘柄」を選定し、投資機会を捉えながら、あらゆる市場局面において「TOPIX(東証株価指数)配当込み」を上回る投資成果をめざして運用を行なってきました。

ここに、当作成対象期間の運用経過等についてご報告申し上げます。

今後とも一層のお引き立てを賜りますようお願い申し上げます。

<352330>

アモーヴァ・アセットマネジメント株式会社

東京都港区赤坂九丁目7番1号

www.amova-am.com

2025年9月1日付で、日興アセットマネジメント株式会社から社名変更しました。

当運用報告書に関するお問い合わせ先

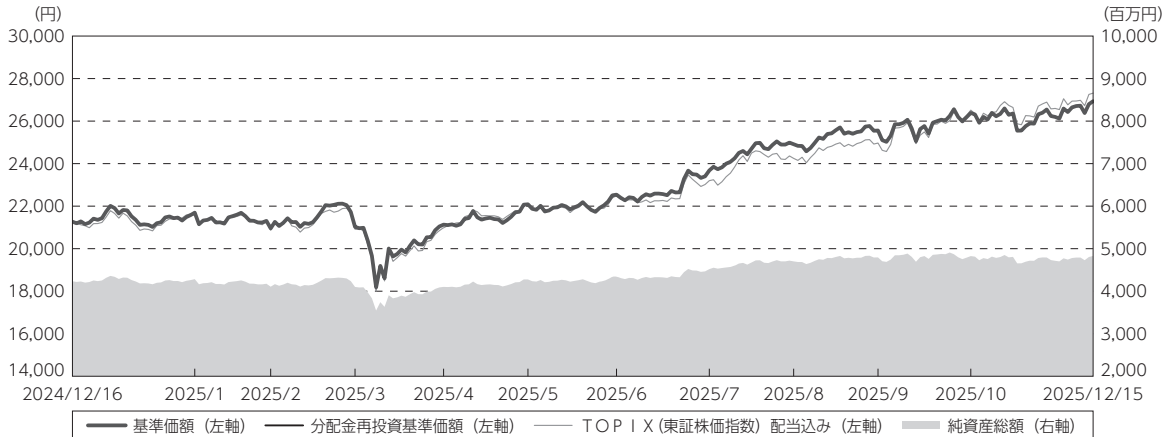
コールセンター 電話番号: 0120-25-1404
午前9時～午後5時 土、日、祝・休日は除きます。

●お取引状況等についてはご購入された販売会社にお問い合わせください。

運用経過

期中の基準価額等の推移

(2024年12月17日～2025年12月15日)



期首：21,268円

期末：26,935円 (既払分配金(税込み)：0円)

騰落率：26.6% (分配金再投資ベース)

- (注) 分配金再投資基準価額は、分配金(税込み)を分配時に再投資したものとみなして計算したもので、ファンド運用の実質的なパフォーマンスを示すものです。
 (注) 分配金を再投資するかどうかについてはお客様がご利用のコースにより異なります。また、ファンドの購入価額により課税条件も異なります。したがって、お客様の損益の状況を示すものではありません。
 (注) 分配金再投資基準価額およびTOPIX(東証株価指数)配当込みは、期首(2024年12月16日)の値が基準価額と同一となるように指数化しております。
 (注) 上記騰落率は、小数点以下第2位を四捨五入して表示しております。
 (注) TOPIX(東証株価指数)配当込みは当ファンドのベンチマークです。

○基準価額の主な変動要因

当ファンドは、株式への投資にあたっては、マクロ投資環境を分析し、様々な視点から「モチーフ(将来のシナリオ)」を組み立てます。「モチーフ」の実現にふさわしい「銘柄」を選定し、投資機会を捉えながら、あらゆる市場局面においてTOPIX(東証株価指数)配当込みを上回る投資成果をめざして運用を行なっております。当作成期間中における基準価額の主な変動要因は、以下の通りです。

<値上がり要因>

- ・米国と世界各国・地域との関税交渉が進む期待が高まったことや、米国と中国が互いに課した追加関税を大幅に引き下げることで合意し世界景気の悪化懸念の後退を受けて内需関連株が幅広く買われたこと(2025年4月中旬以降)。
- ・米国連邦準備制度理事会(FRB)による利下げの実施や追加利下げ観測に加えて、米国の生成AI(人工知能)向け半導体大手企業の好決算などから米国の株式市場が上昇したこと。
- ・自民党と日本維新の会による連立政権の発足をを受けて景気刺激に前向きな政策への期待が高まったこと。

<値下がり要因>

- ・米国大統領がテレビ番組のインタビューで関税政策の影響による景気後退の可能性を否定しなかったこと。
- ・米国内政による相互関税の詳細発表を受け、世界的な景気減速への不安感から投資家のリスク回避の動きが強まり、また中国政府が対抗措置を発表するなど貿易摩擦の激化が懸念されたこと。

1万口当たりの費用明細

(2024年12月17日～2025年12月15日)

項 目	当 期		項 目 の 概 要
	金 額	比 率	
(a) 信 託 報 酬	407	1.755	(a) 信託報酬＝期中の平均基準価額×信託報酬率
(投 信 会 社)	(178)	(0.768)	委託した資金の運用の対価
(販 売 会 社)	(204)	(0.878)	運用報告書など各種書類の送付、口座内でのファンドの管理、購入後の情報提供などの対価
(受 託 会 社)	(25)	(0.110)	運用財産の管理、投信会社からの指図の実行の対価
(b) 売 買 委 託 手 数 料	121	0.521	(b) 売買委託手数料＝期中の売買委託手数料÷期中の平均受益権口数 売買委託手数料は、有価証券等の売買の際、売買仲介人に支払う手数料
(株 式)	(121)	(0.521)	
(c) そ の 他 費 用	1	0.004	(c) その他費用＝期中のその他費用÷期中の平均受益権口数
(監 査 費 用)	(1)	(0.004)	監査費用は、監査法人等に支払うファンドの監査に係る費用
合 計	529	2.280	
期中の平均基準価額は、23,201円です。			

(注) 期中の費用（消費税等のかかるものは消費税等を含む）は、追加・解約により受益権口数に変動があるため、簡便法により算出した結果です。

(注) 各金額は項目ごとに円未満は四捨五入してあります。

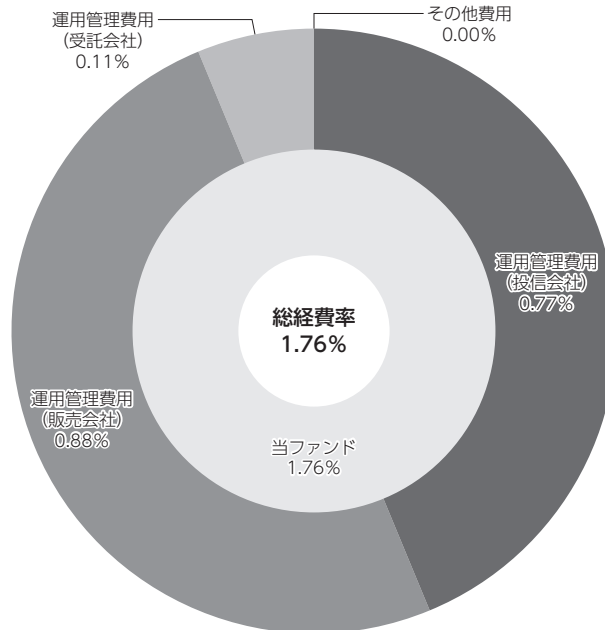
(注) 売買委託手数料は、このファンドが組み入れている親投資信託が支払った金額のうち、当ファンドに対応するものを含みます。

(注) 各比率は1万口当たりのそれぞれの費用金額（円未満の端数を含む）を期中の平均基準価額で除して100を乗じたもので、項目ごとに小数第3位未満は四捨五入してあります。

(参考情報)

○総経費率

期中の運用・管理にかかった費用の総額（原則として、募集手数料、売買委託手数料および有価証券取引税を除く。）を期中の平均受益権口数に期中の平均基準価額（1口当たり）を乗じた数で除した総経費率（年率）は1.76%です。



(注) 当ファンドの費用は1万口当たりの費用明細において用いた簡便法により算出したものです。

(注) 各費用は、原則として、募集手数料、売買委託手数料および有価証券取引税を含みません。

(注) 「その他費用」には保管費用が含まれる場合があります。なお、「その他費用」の内訳は「1万口当たりの費用明細」にてご確認いただけますが、期中の費用の総額と年率換算した値は一致しないことがあります。

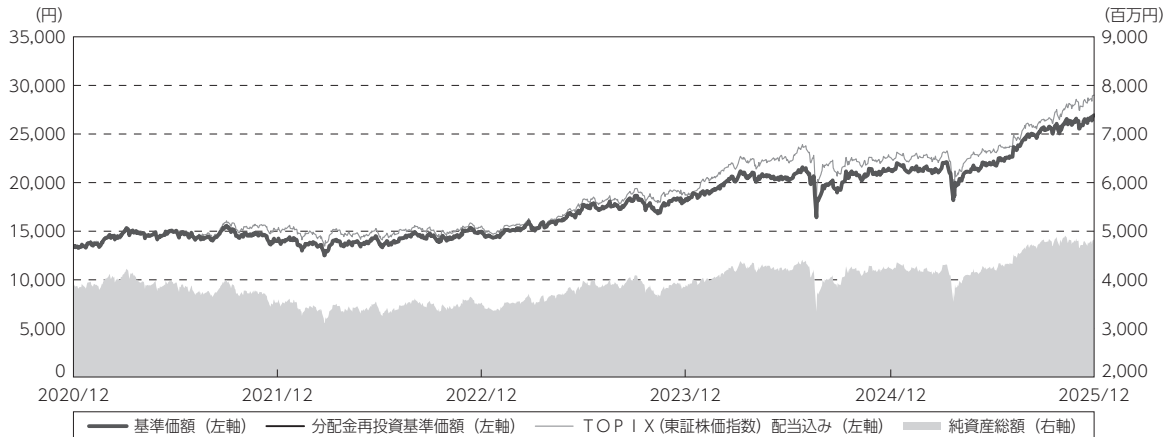
(注) 各比率は、年率換算した値です。

(注) 当ファンドの費用は、親投資信託が支払った費用を含みます。

(注) 上記の前提条件で算出したものです。このため、これらの値はあくまでも参考であり、実際に発生した費用の比率とは異なります。

最近5年間の基準価額等の推移

(2020年12月14日～2025年12月15日)



- (注) 分配金再投資基準価額は、分配金(税込み)を分配時に再投資したものとみなして計算したもので、ファンド運用の実質的なパフォーマンスを示すものです。
 (注) 分配金を再投資するかどうかについてはお客様がご利用のコースにより異なります。また、ファンドの購入価額により課税条件も異なります。したがって、お客様の損益の状況を示すものではありません。
 (注) 分配金再投資基準価額およびTOPIX(東証株価指数)配当込みは、2020年12月14日の値が基準価額と同一となるように指数化しております。

	2020年12月14日 決算日	2021年12月14日 決算日	2022年12月14日 決算日	2023年12月14日 決算日	2024年12月16日 決算日	2025年12月15日 決算日
基準価額 (円)	13,410	13,974	14,971	18,122	21,268	26,935
期間分配金合計(税込み) (円)	—	0	0	0	0	0
分配金再投資基準価額騰落率 (%)	—	4.2	7.1	21.0	17.4	26.6
TOPIX(東証株価指数)配当込み騰落率 (%)	—	12.6	2.9	20.4	20.7	28.4
純資産総額 (百万円)	3,878	3,526	3,528	3,851	4,232	4,828

- (注) 上記騰落率は、小数点以下第2位を四捨五入して表示しております。
 (注) 純資産総額の単位未満は切捨てて表示しております。
 (注) 騰落率は1年前の決算応当日との比較です。
 (注) TOPIX(東証株価指数)配当込みは当ファンドのベンチマークです。

投資環境

(2024年12月17日～2025年12月15日)

(株式市況)

国内株式市場では、東証株価指数（T O P I X）は、期間の初めと比べて上昇しました。

期間の初めから2025年4月上旬にかけては、米国大統領がテレビ番組のインタビューで関税政策の影響による景気後退の可能性を否定しなかったことや、米国内政による相互関税の詳細発表を受け、世界的な景気減速への不安感から投資家のリスク回避の動きが強まり、また中国政府が対抗措置を発表するなど貿易摩擦の激化が懸念されたことなどから、T O P I Xは下落しました。4月中旬から期間末にかけては、首相の台湾有事を巡る発言を受けた日本と中国の緊張感の高まりや、F R B議長が利下げに慎重な姿勢を示しF R Bによる利下げペースが鈍化するとの見方の広がりなどが株価の重しとなったものの、米国と世界各国・地域との関税交渉が進む期待が高まったことや、日本と米国の関税交渉が妥結し関税措置に対する先行き不透明感が和らいだこと、F R Bによる利下げの実施や追加利下げ観測に加えて、米国の生成A I向け半導体大手企業の好決算などから米国の株式市場が上昇したこと、米国と中国の首脳会談が行なわれ、貿易摩擦緩和に向けた包括的合意に至る見通しとなったこと、自民党と日本維新の会による連立政権の発足を受けて景気刺激に前向きな政策への期待が高まったことなどが追い風となり、T O P I Xは上昇しました。

当ファンドのポートフォリオ

(2024年12月17日～2025年12月15日)

(当ファンド)

当ファンドは、「アクティブ・ダイナミクス・マザーファンド」受益証券を高位に組み入れて運用を行ないました。

(アクティブ・ダイナミクス・マザーファンド)

当ファンドは、株式への投資にあたっては、マクロ投資環境を分析し、様々な視点から「モチーフ（将来のシナリオ）」を組み立て、「モチーフ」の実現にふさわしい「銘柄」を選定し、投資機会を捉えながら、あらゆる市場局面においてT O P I X（東証株価指数）配当込みを上回る投資成果をめざして運用を行ないました。

個々の「銘柄」については、「モチーフ」への適合性に加え、会社訪問などを通じたボトムアップ分析により利益水準や純資産価値などを分析したうえで、P E R（株価収益率）やP B R（株価純資産倍率）などの各種株価評価指標を用いてポートフォリオを構築しました。期間中における主なモチーフは下表の通りです。

主なモチーフ	内容
世界経済の構造変化	世界経済の構造変化に対応して業績を伸ばすことができる企業
ビジネスモデルの優越性などの企業独自の強み	ビジネスモデルの優位性、技術力、販売力など企業独自の強みを持ち、その強みを活かすことにより業績を伸ばせる企業
積極的な財務・資本戦略	将来への投資や株主還元によって企業価値を向上させている企業

投資行動

期間中は、「モチーフ」からの銘柄選択と運用方針に従い、投資環境の変化に柔軟に対応しつつ、相対比較でより割安感が強く業績改善傾向が見られる銘柄などの購入を行なう一方で、業績モメンタムが鈍化する懸念のある銘柄などの売却を実施しました。

当ファンドのベンチマークとの差異

(2024年12月17日～2025年12月15日)

期間中における基準価額は、26.6%の値上がりとなり、ベンチマークである「TOPIX（東証株価指数）配当込み」の上昇率28.4%を概ね1.8%下回ることとなりました。

ベンチマークとの差異における主な要因は以下の通りです。

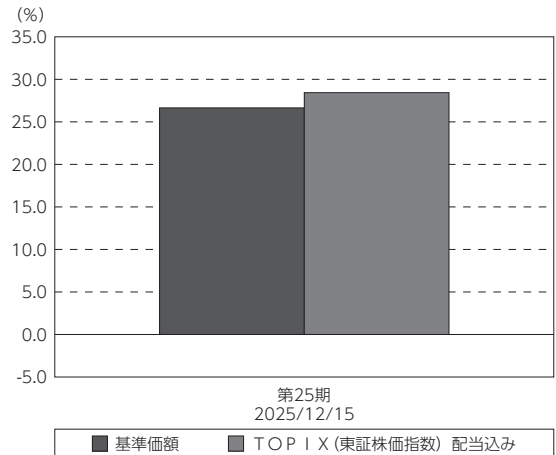
<プラス要因>

- ・「不動産業」、「建設業」などのセクターをベンチマーク対比でオーバーウェイトとしたことや、「陸運業」などのセクターをベンチマーク対比でアンダーウェイトとしたこと。
- ・「住友電気工業」、「リクルートホールディングス」、「日本製鋼所」などの銘柄選択効果が寄与したこと。

<マイナス要因>

- ・「サービス業」、「情報・通信業」などのセクターをベンチマーク対比でオーバーウェイトとしたことや、「卸売業」などのセクターをベンチマーク対比でアンダーウェイトとしたこと。
- ・「ペプチドリーム」、「サイバーエージェント」、「LINEヤフー」などの銘柄選択効果が影響したこと。

基準価額とベンチマークの対比（期別騰落率）



(注) 基準価額の騰落率は分配金（税込み）込みです。

(注) TOPIX（東証株価指数）配当込みは当ファンドのベンチマークです。

分配金

(2024年12月17日～2025年12月15日)

分配金は、基準価額水準、市況動向などを勘案し、以下のとおりといたしました。なお、分配金に充当しなかった収益につきましては、信託財産内に留保し、運用の基本方針に基づいて運用いたします。

○分配原資の内訳

(単位:円、1万口当たり、税込み)

項 目	第25期
	2024年12月17日～ 2025年12月15日
当期分配金	—
(対基準価額比率)	—%
当期の収益	—
当期の収益以外	—
翌期繰越分配対象額	18,023

(注) 対基準価額比率は当期分配金(税込み)の期末基準価額(分配金込み)に対する比率であり、ファンドの収益率とは異なります。

(注) 当期の収益、当期の収益以外は小数点以下切捨てで算出しているため合計が当期分配金と一致しない場合があります。

今後の運用方針

(当ファンド)

引き続き、ファンドの基本方針に則り、「アクティブ・ダイナミクス・マザーファンド」受益証券を原則として高位に組み入れて運用を行ないます。

(アクティブ・ダイナミクス・マザーファンド)

過度な期待が先行したA I 関連銘柄の株価調整により、株式市場全般の過熱感も落ち着いてきました。「ソフトバンクグループ」をはじめとするA I 関連銘柄の投資継続には変わりありませんが、A I を巡る業界動向には細心の注意を図っていきたいと思います。引き続きバリュエーション(価値評価)を重視し、慎重な銘柄選別に取り組んで参ります。

実際のポートフォリオの構築においては、ファンダメンタルズ(経済の基礎的条件)の中長期的な企業評価に加えて、バリュエーションも重視していく方針です。また、引き続き、競争力のある中小型銘柄についても精査し、新規銘柄の発掘を積極的に行なうとともに、既保有銘柄については相対比較でより割安感の強い銘柄のウェイトアップを行ない、投資比率を調整する予定です。中期的には、世界経済の構造変化に対応して業績を伸ばすことができる企業、日本の独自の差別化された技術やブランド力が海外で普及することにより業績を伸ばせる企業、将来への投資や株主還元によって企業価値を向上させている企業等に注目しています。

将来の市場環境の変動などにより、当該運用方針が変更される場合があります。

今後ともご愛顧賜りますよう、よろしくお申しあげます。

お知らせ

2024年12月17日から2025年12月15日までの期間に実施いたしました約款変更は以下の通りです。

当ファンドについて、運用報告書（全体版）は電磁的方法により提供する旨を定めている規定につき、投資信託及び投資法人に関する法律第14条の改正に即した記載に変更するべく、2025年4月1日付けにて信託約款の一部に所要の変更を行ないました。（第58条の2）

当ファンドについて、委託会社である当社がその社名を「日興アセットマネジメント株式会社」から「アモーヴァ・アセットマネジメント株式会社」に変更したため、2025年9月1日付けにて信託約款の一部に所要の変更を行ないました。（第1条、第18条）

<運用報告書の電子交付に関するご案内>

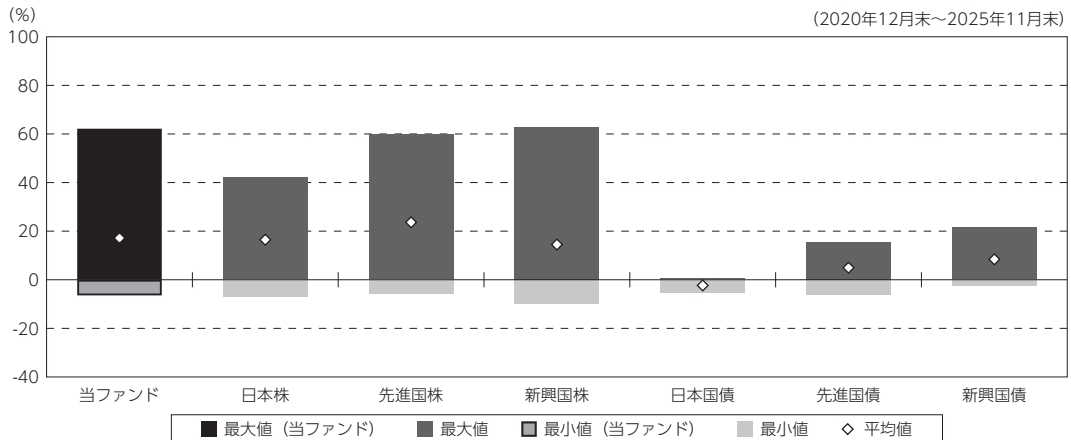
2023年11月に「投資信託及び投資法人に関する法律」の一部改正（施行：2025年4月）が行われ、交付運用報告書については書面交付を原則としていた規定が変更されました。本件により、デジタル化の推進を通じて顧客の利便性向上を図るとともに、ペーパーレス化による地球環境の保全など、サステナビリティへの貢献に繋がるものと捉えております。今後も顧客本位の業務運営を確保しつつ、電磁的方法での情報提供に取り組んでまいります。

当ファンドの概要

商品分類	追加型投信／国内／株式	
信託期間	2000年12月15日から原則無期限です。	
運用方針	主として「アクティブ・ダイナミクス・マザーファンド」受益証券に投資を行ない、「TOPIX（東証株価指数）配当込み」を上回る投資成果をめざして運用を行ないます。	
主要投資対象	日興アクティブ・ダイナミクス	「アクティブ・ダイナミクス・マザーファンド」受益証券を主要投資対象とします。
	アクティブ・ダイナミクス・マザーファンド	わが国の金融商品取引所上場株式を主要投資対象とします。
運用方法	「アクティブ・ダイナミクス・マザーファンド」受益証券への投資を通じて、我が国の株式市場全体（TOPIX（東証株価指数）配当込み）の動きを上回る投資成果の獲得をめざして運用を行ない、中長期的な信託財産の成長を追求します。 株式への投資にあたっては、マクロ投資環境を分析し、様々な視点から「モチーフ（将来のシナリオ）」を組み立てます。「モチーフ」の実現にふさわしい「銘柄」を選定し、投資機会を捉えながら、あらゆる市場局面において「TOPIX（東証株価指数）配当込み」を上回る投資成果をめざします。	
分配方針	毎決算時、原則として分配対象額のなかから、基準価額水準、市況動向などを勘案して分配を行なう方針です。ただし、分配対象額が少額の場合には分配を行なわないこともあります。	

(参考情報)

○当ファンドと代表的な資産クラスとの騰落率の比較



(単位: %)

	当ファンド	日本株	先進国株	新興国株	日本国債	先進国債	新興国債
最大値	62.2	42.1	59.8	62.7	0.6	15.3	21.5
最小値	△ 6.4	△ 7.1	△ 5.8	△ 9.7	△ 5.5	△ 6.1	△ 2.7
平均値	17.2	16.5	23.6	14.5	△ 2.3	4.9	8.4

(注) 全ての資産クラスが当ファンドの投資対象とは限りません。

(注) 2020年12月から2025年11月の5年間の各月末における直近1年間の騰落率の最大値・最小値・平均値を表示したものです。

(注) 上記の騰落率は決算日に対応した数値とは異なります。

(注) 当ファンドは分配金再投資基準価額の騰落率です。

《各資産クラスの指数》

日本株: TOPIX (東証株価指数) 配当込み

先進国株: MSCI-KOKUSAI インデックス (配当込み、円ベース)

新興国株: MSCI エマージング・マーケット・インデックス (配当込み、円ベース)

日本国債: NOMURA-BPI 国債

先進国債: FTSE 世界国債インデックス (除く日本、円ベース)

新興国債: JP モルガン GBI-EM グローバル・ディバーシファイド (円ヘッジなし、円ベース)

(注) 海外の指数は、為替ヘッジなしによる投資を想定して、円換算しております。

指数について

●TOPIX (東証株価指数) 配当込みは、日本の株式市場を広範に網羅するとともに、投資対象としての機能性を有するマーケット・ベンチマークで、配当を考慮したものです。なお、当指数に関する著作権、知的財産権その他一切の権利は、株式会社 J P X 総研又は株式会社 J P X 総研の関連会社に帰属します。●MSCI-KOKUSAI インデックス (配当込み、円ベース) は、MSCI Inc. が開発した、日本を除く世界の先進国の株式を対象として算出した指数で、配当を考慮したものです。なお、当指数に関する著作権、知的財産権その他一切の権利は、MSCI Inc. に帰属します。●MSCI エマージング・マーケット・インデックス (配当込み、円ベース) は、MSCI Inc. が開発した、世界の新興国の株式を対象として算出した指数で、配当を考慮したものです。なお、当指数に関する著作権、知的財産権その他一切の権利は、MSCI Inc. に帰属します。●NOMURA-BPI 国債は、野村フィデューシャリー・リサーチ & コンサルティング株式会社公表している指数で、その知的財産権は野村フィデューシャリー・リサーチ & コンサルティング株式会社に帰属します。なお、野村フィデューシャリー・リサーチ & コンサルティング株式会社は、対象インデックスの正確性、完全性、信頼性、有用性を保証するものではなく、対象インデックスを用いて行われるアモヴァ・アセットマネジメント株式会社の事業活動・サービスに関し一切責任を負いません。●FTSE 世界国債インデックス (除く日本、円ベース) は、FTSE Fixed Income LLC により運営され、日本を除く世界主要国の国債の総合収益率を各市場の時価総額で加重平均した指数です。なお、当指数に関する著作権等の知的財産その他一切の権利は、FTSE Fixed Income LLC に帰属します。●JP モルガン GBI-EM グローバル・ディバーシファイド (円ヘッジなし、円ベース) は、J.P. Morgan Securities LLC が算出、公表している、新興国が発行する現地通貨建て国債を対象にした指数です。なお、当指数に関する著作権、知的財産権その他一切の権利は、J.P. Morgan Securities LLC に帰属します。

当ファンドのデータ

組入資産の内容

(2025年12月15日現在)

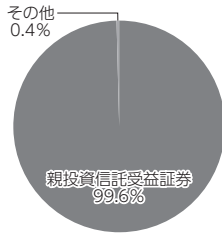
○組入上位ファンド

銘柄名	第25期末
アクティブ・ダイナミクス・マザーファンド	99.6%
組入銘柄数	1銘柄

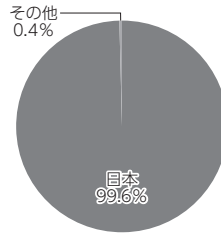
(注) 組入比率は純資産総額に対する評価額の割合です。

(注) 組入銘柄に関する詳細な情報等につきましては、運用報告書(全体版)に記載しております。

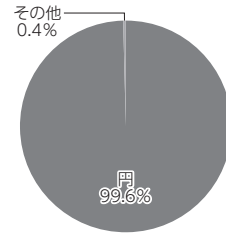
○資産別配分



○国別配分



○通貨別配分



(注) 比率は当ファンドの純資産総額に対する割合です。

(注) 国別配分につきましては発行国もしくは投資国を表示しております。

(注) その他にはコール・ローン等を含む場合があります。

純資産等

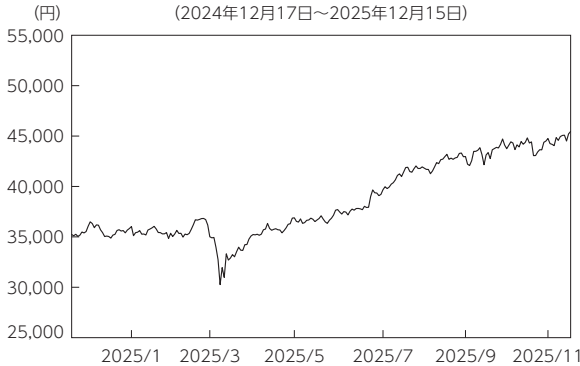
項目	第25期末
	2025年12月15日
純資産総額	4,828,792,775円
受益権総口数	1,792,755,053口
1万口当たり基準価額	26,935円

(注) 期中における追加設定元本額は4,105,721円、同解約元本額は201,576,643円です。

組入上位ファンドの概要

アクティブ・ダイナミクス・マザーファンド

【基準価額の推移】



【1万口当たりの費用明細】

(2024年12月17日～2025年12月15日)

項 目	当 期	
	金 額	比 率
	円	%
(a) 売 買 委 託 手 数 料 (株 式)	203 (203)	0.523 (0.523)
合 計	203	0.523

期中の平均基準価額は、38,806円です。

(注) 上記項目の概要につきましては運用報告書(全体版)をご参照ください。

(注) 各金額は項目ごとに円未満は四捨五入してあります。

(注) 各比率は1万口当たりのそれぞれの費用金額(円未満の端数を含む)を期中の平均基準価額で除して100を乗じたもので、項目ごとに小数第3位未満は四捨五入してあります。

【組入上位10銘柄】

(2025年12月15日現在)

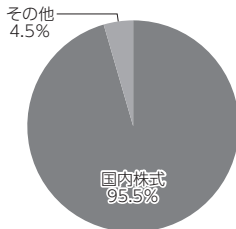
	銘 柄 名	業 種 / 種 別 等	通 貨	国 (地 域)	比 率
					%
1	ウエストホールディングス	建設業	円	日本	4.8
2	大塚商会	情報・通信業	円	日本	4.4
3	日油	化学	円	日本	4.4
4	三菱UFJフィナンシャル・グループ	銀行業	円	日本	3.8
5	メルカリ	情報・通信業	円	日本	3.8
6	ホシザキ	機械	円	日本	3.6
7	楽天グループ	サービス業	円	日本	3.5
8	五洋建設	建設業	円	日本	3.4
9	旭化成	化学	円	日本	3.3
10	LINEヤフー	情報・通信業	円	日本	3.2
	組入銘柄数		50銘柄		

(注) 比率は、純資産総額に対する割合です。

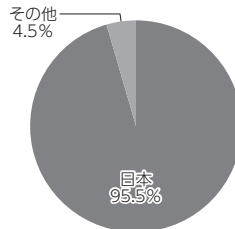
(注) 組入銘柄に関する詳細な情報等につきましては、運用報告書(全体版)に記載しております。

(注) 国(地域)につきましては発行国もしくは投資国を表示しております。

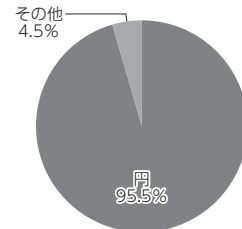
【資産別配分】



【国別配分】



【通貨別配分】



(注) 比率は当ファンドの純資産総額に対する割合です。

(注) 国別配分につきましては発行国もしくは投資国を表示しております。

(注) その他にはコール・ローン等を含む場合があります。

※当マザーファンドの計算期間における運用経過の説明は運用報告書(全体版)をご参照ください。