

# 日本新興株オープン

追加型投信／国内／株式

## 交付運用報告書

第29期(決算日2025年12月18日)

作成対象期間(2024年12月19日～2025年12月18日)

第29期末(2025年12月18日)	
基準価額	38,814円
純資産総額	12,829百万円
第29期	
騰落率	29.2%
分配金(税込み)合計	0円

(注) 騰落率は分配金(税込み)を分配時に再投資したものとみなして計算したもので、小数点以下第2位を四捨五入して表示しております。  
(注) 純資産総額の単位未満は切捨てて表示しております。

○交付運用報告書は、運用報告書に記載すべき事項のうち重要な事項にかかる情報を記載したものです。その他の内容については、運用報告書(全体版)に記載しております。

○当ファンドは、投資信託約款において運用報告書(全体版)に記載すべき事項を、電磁的方法によりご提供する旨を定めております。運用報告書(全体版)は、下記の手順にて閲覧・ダウンロードいただけます。

<運用報告書(全体版)の閲覧・ダウンロード方法>  
右記URLにアクセス ⇒ ファンド検索機能を利用して該当ファンドのページを表示 ⇒ 運用報告書タブを選択 ⇒ 該当する運用報告書をクリックしてPDFファイルを表示

○運用報告書(全体版)は、受益者の方からのご請求により交付されます。交付をご請求される方は、販売会社までお問い合わせください。

### 受益者のみなさまへ

平素は格別のご愛顧を賜り、厚くお礼申し上げます。

さて、「日本新興株オープン」は、2025年12月18日に第29期の決算を行ないました。

当ファンドは、東京証券取引所のグロース市場およびスタンダード市場(これに類する新興企業市場を含みます。)に上場されている新興企業の株式に投資を行なうことにより、信託財産の成長をめざして運用を行ってまいりました。

ここに、当作成対象期間の運用経過等についてご報告申し上げます。

今後とも一層のお引き立てを賜りますようお願い申し上げます。

<452211>

## アモーヴァ・アセットマネジメント株式会社

東京都港区赤坂九丁目7番1号  
www.amova-am.com

2025年9月1日付で、日興アセットマネジメント株式会社から社名変更しました。

当運用報告書に関するお問い合わせ先

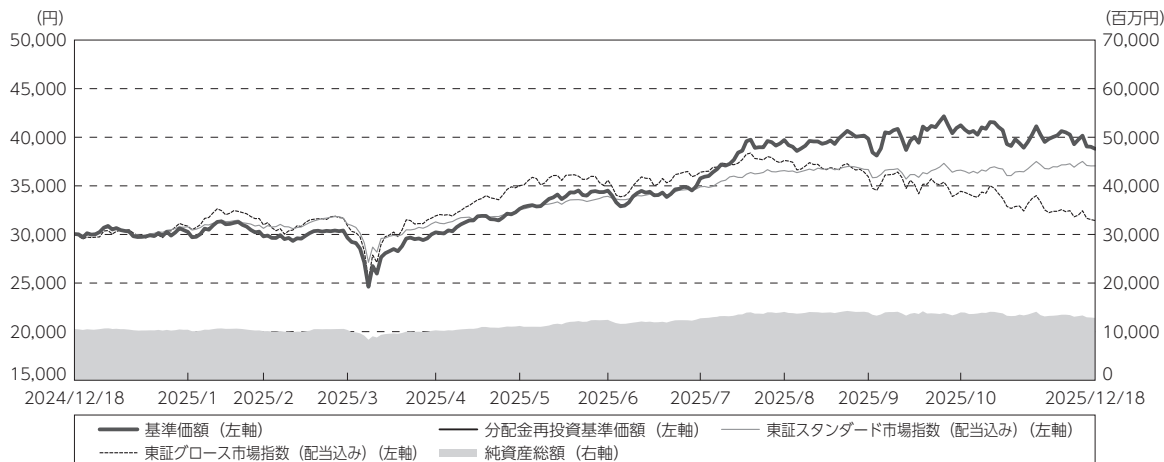
コールセンター 電話番号：0120-25-1404  
午前9時～午後5時 土、日、祝・休日は除きます。

●お取引状況等についてはご購入された販売会社にお問い合わせください。

## 運用経過

## 期中の基準価額等の推移

(2024年12月19日～2025年12月18日)



期首：30,040円

期末：38,814円 (既払分配金(税込み)：0円)

騰落率：29.2% (分配金再投資ベース)

- (注) 分配金再投資基準価額は、分配金(税込み)を分配時に再投資したものとみなして計算したもので、ファンド運用の実質的なパフォーマンスを示すものです。  
 (注) 分配金を再投資するかどうかについてはお客様がご利用のコースにより異なります。また、ファンドの購入価額により課税条件も異なります。したがって、お客様の損益の状況を示すものではありません。  
 (注) 分配金再投資基準価額、東証スタンダード市場指数(配当込み)および東証グロース市場指数(配当込み)は、期首(2024年12月18日)の値が基準価額と同一となるように指数化しております。  
 (注) 上記騰落率は、小数点以下第2位を四捨五入して表示しております。  
 (注) 東証スタンダード市場指数(配当込み)および東証グロース市場指数(配当込み)は当ファンドの参考指数です。

## ○基準価額の主な変動要因

当ファンドは、東京証券取引所のグロース市場およびスタンダード市場(これに類する新興企業市場を含みます。)に上場されている新興企業の株式に投資を行なうことにより、信託財産の成長をめざして運用を行なっております。当作成期間中における基準価額の主な変動要因は、以下の通りです。

## &lt;値上がり要因&gt;

- ・自民党と日本維新の会による連立政権の発足を受け景気刺激に前向きな政策への期待が高まったこと。
- ・米国と中国の首脳会談を経て、貿易摩擦の一時的な緩和や両国政府対立への警戒感が後退したこと。
- ・米国連邦準備制度理事会(FRB)による利下げの実施や追加利下げ観測に加えて、米国の生成AI(人工知能)向け半導体大手企業の好決算などから米国の株式市場が上昇したこと。
- ・「ジャパンエンジンコーポレーション」、「FFRIセキュリティ」などの保有銘柄の株価が上昇したこと。

## &lt;値下がり要因&gt;

- ・米国大統領がテレビ番組のインタビューで関税政策の影響による景気後退の可能性を否定しなかったこと。
- ・米国政権による相互関税の詳細発表を受け、世界的な景気減速への不安感から投資家のリスク回避の動きが強まり、また中国政府が対抗措置を発表するなど貿易摩擦の激化が懸念されたこと。
- ・「マイボックス」、「AnyMind Group」などの保有銘柄の株価が下落したこと。

## 1万口当たりの費用明細

(2024年12月19日～2025年12月18日)

項 目	当 期		項 目 の 概 要
	金 額	比 率	
(a) 信 託 報 酬	579	1.672	(a) 信託報酬＝期中の平均基準価額×信託報酬率
( 投 信 会 社 )	(198)	(0.572)	委託した資金の運用の対価
( 販 売 会 社 )	(343)	(0.990)	運用報告書など各種書類の送付、口座内でのファンドの管理、購入後の情報提供などの対価
( 受 託 会 社 )	( 38)	(0.110)	運用財産の管理、投信会社からの指図の実行の対価
(b) 売 買 委 託 手 数 料	68	0.195	(b) 売買委託手数料＝期中の売買委託手数料÷期中の平均受益権口数 売買委託手数料は、有価証券等の売買の際、売買仲介人に支払う手数料
( 株 式 )	( 68)	(0.195)	
(c) そ の 他 費 用	2	0.004	(c) その他費用＝期中のその他費用÷期中の平均受益権口数
( 監 査 費 用 )	( 2)	(0.004)	監査費用は、監査法人等に支払うファンドの監査に係る費用
合 計	649	1.871	
期中の平均基準価額は、34,637円です。			

(注) 期中の費用（消費税等のかかるものは消費税等を含む）は、追加・解約により受益権口数に変動があるため、簡便法により算出した結果です。

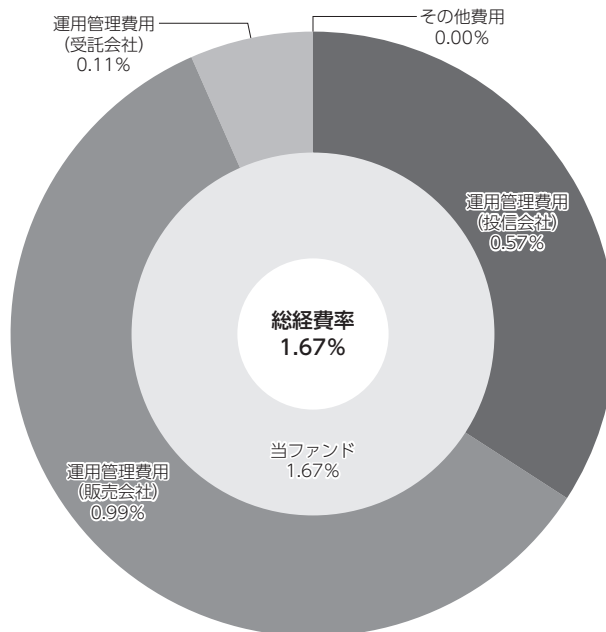
(注) 各金額は項目ごとに円未満は四捨五入してあります。

(注) 各比率は1万口当たりのそれぞれの費用金額（円未満の端数を含む）を期中の平均基準価額で除して100を乗じたもので、項目ごとに小数第3位未満は四捨五入してあります。

## (参考情報)

## ○総経費率

期中の運用・管理にかかった費用の総額（原則として、募集手数料、売買委託手数料および有価証券取引税を除く。）を期中の平均受益権口数に期中の平均基準価額（1口当たり）を乗じた数で除した総経費率（年率）は1.67%です。



(注) 当ファンドの費用は1万口当たりの費用明細において用いた簡便法により算出したものです。

(注) 各費用は、原則として、募集手数料、売買委託手数料および有価証券取引税を含みません。

(注) 「その他費用」には保管費用が含まれる場合があります。なお、「その他費用」の内訳は「1万口当たりの費用明細」にてご確認いただけますが、期中の費用の総額と年率換算した値は一致しないことがあります。

(注) 各比率は、年率換算した値です。

(注) 上記の前提条件で算出したものです。このため、これらの値はあくまでも参考であり、実際に発生した費用の比率とは異なります。

## 最近5年間の基準価額等の推移

(2020年12月18日～2025年12月18日)



- (注) 分配金再投資基準価額は、分配金(税込み)を分配時に再投資したものとみなして計算したもので、ファンド運用の実質的なパフォーマンスを示すものです。  
 (注) 分配金を再投資するかどうかについてはお客様がご利用のコースにより異なります。また、ファンドの購入価額により課税条件も異なります。したがって、お客様の損益の状況を示すものではありません。  
 (注) 分配金再投資基準価額は、2020年12月18日の値が基準価額と同一となるように指数化しております。

	2020年12月18日 決算日	2021年12月20日 決算日	2022年12月19日 決算日	2023年12月18日 決算日	2024年12月18日 決算日	2025年12月18日 決算日
基準価額 (円)	29,503	30,921	29,445	31,117	30,040	38,814
期間分配金合計(税込み) (円)	—	100	100	0	0	0
分配金再投資基準価額騰落率 (%)	—	5.1	△ 4.5	5.7	△ 3.5	29.2
東証スタンダード市場指数 (配当込み) 騰落率 (%)	—	—	—	16.5	11.6	23.4
東証グロース市場指数 (配当込み) 騰落率 (%)	—	—	—	△ 11.4	△ 3.9	4.6
純資産総額 (百万円)	13,474	12,412	13,011	12,741	10,532	12,829

- (注) 上記騰落率は、小数点以下第2位を四捨五入して表示しております。  
 (注) 純資産総額の単位未満は切捨てて表示しております。  
 (注) 騰落率は1年前の決算当日との比較です。  
 (注) 東証スタンダード市場指数(配当込み)および東証グロース市場指数(配当込み)は当ファンドの参考指数です。2022年4月より新たに算出されるようになった指数です。  
 参考指数は投資対象資産の相場を説明する代表的な指数として記載しているものです。

## 投資環境

(2024年12月19日～2025年12月18日)

## (株式市況)

国内株式市場では、東証グロース市場指数および東証スタンダード市場指数は、期間の初めと比べてともに上昇しました。

期間の初めから2025年4月上旬にかけては、米国大統領がテレビ番組のインタビューで関税政策の影響による景気後退の可能性を否定しなかったことや、米国内政による相互関税の詳細発表を受け、世界的な景気減速への不安感から投資家のリスク回避の動きが強まり、また中国政府が対抗措置を発表するなど貿易摩擦の激化が懸念されたことなどから、東証グロース市場指数および東証スタンダード市場指数は下落しました。4月中旬から期間末にかけては、首相の台湾有事を巡る発言を受けた日本と中国の緊張感の高まりや、FRB議長が利下げに慎重な姿勢を示しFRBによる利下げペースが鈍化するとの見方の広がりなどが株価の重しとなったものの、米国と世界各国・地域との関税交渉が進む期待が高まったことや、日本と米国の関税交渉が妥結し関税措置に対する先行き不透明感が和らいだこと、FRBによる利下げの実施や追加利下げ観測に加えて、米国の生成AI向け半導体大手企業の好決算などから米国の株式市場が上昇したこと、米国と中国の首脳会談を経て、貿易摩擦の一時的な緩和や両国政府対立への警戒感が後退したこと、自民党と日本維新の会による連立政権の発足を受け景気刺激に前向きな政策への期待が高まったことなどが追い風となり、東証グロース市場指数および東証スタンダード市場指数は上昇しました。

## 当ファンドのポートフォリオ

(2024年12月19日～2025年12月18日)

東京証券取引所のグロース市場およびスタンダード市場（これに類する新興企業市場を含みます。）に上場されている新興企業の株式の中から、中長期的に成長が期待できる企業および業績の回復が見込めると判断した企業の株式に投資を行ないました。ボトムアップ・アプローチを基本として銘柄を選別しました。以下は、基準価額の変動に影響した銘柄の一例です。

## &lt;プラスに影響&gt;

## ・「ジャパンエンジンコーポレーション」

船舶用ディーゼル機関専業でアンモニア燃料、水素エンジンに注力している会社。三菱重工業と資本関係を持つ。受注が好調に推移していることに加え、主機関の生産効率や販売価格の改善が寄与し、業績面では最高利益を更新するなど注目を集めました。また、次世代船供給網の整備に向けた取り組みが加速するなか、国土交通省では造船業の設備投資を支援する「造船業再生基金」を設け、造船供給体制の拡大に伴ない、エンジンなどの関連設備の需要増加も期待されることから、株価は好調に推移しました。

## ・「FFRIセキュリティ」

研究開発型のサイバーセキュリティー専業企業で、標的型攻撃を防ぐ「ヤライ」で高評価を得ているほか、防衛省をはじめとする政府機関などの案件で実績が豊富。サイバーセキュリティーの強化などを掲げる自民党新政権が2025年10月に発足するとの期待に伴ない株価は大きく上昇しました。その後、相対的な過熱感がみられたことから株式の一部売却を実施しました。

## <マイナスに影響>

### ・「マイボックス」

精密研磨フィルム、液体研磨剤が主軸。自社技術を活用し加工も行なう会社。買収で一般研磨剤を強化している。2026年3月期上期において、ハイテク関連製品の需給ひっ迫に伴う輸送費の増加及び米国向け製品への関税措置強化によるコスト負担の増大などから、通期の営業利益を下方修正したことが影響し、株価は軟調に推移しました。

### ・「AnyMind Group」

ブランド企業向けマーケティング支援やクリエイター向け収益化を支援する会社。東南アジアなど海外売上比率が5割超。動画コンテンツの収益化を支援するクリエイター向け成長支援事業における短尺動画の収益単価下落の影響により、2025年12月期連結営業利益の大幅な下方修正を発表したことなどから、株価は下落基調となりました。

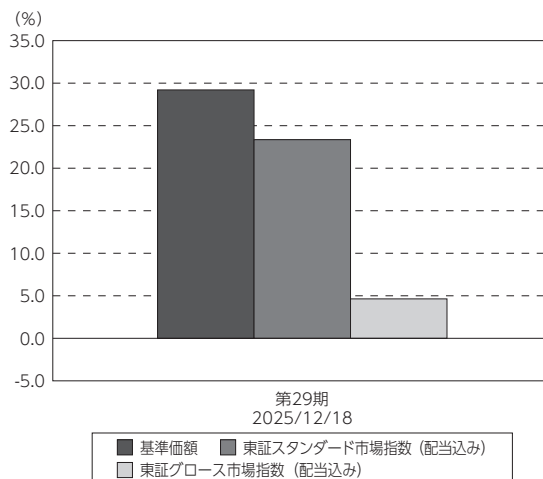
## 当ファンドのベンチマークとの差異

(2024年12月19日～2025年12月18日)

当ファンドは運用の目標となるベンチマークを設けておりません。

グラフは、当ファンドの基準価額と参考指数の騰落率です。

基準価額と参考指数の対比（期別騰落率）



(注) 基準価額の騰落率は分配金（税込み）込みです。

(注) 東証スタンダード市場指数（配当込み）および東証グロース市場指数（配当込み）は当ファンドの参考指数です。

## 分配金

(2024年12月19日～2025年12月18日)

分配金は、基準価額水準、市況動向などを勘案し、以下のとおりといたしました。なお、分配金に充当しなかった収益につきましては、信託財産内に留保し、運用の基本方針に基づいて運用いたします。

### ○分配原資の内訳

(単位:円、1万口当たり、税込み)

項 目	第29期
	2024年12月19日～ 2025年12月18日
当期分配金	－
(対基準価額比率)	－%
当期の収益	－
当期の収益以外	－
翌期繰越分配対象額	33,813

(注) 対基準価額比率は当期分配金(税込み)の期末基準価額(分配金込み)に対する比率であり、ファンドの収益率とは異なります。

(注) 当期の収益、当期の収益以外は小数点以下切捨てで算出しているため合計が当期分配金と一致しない場合があります。

## 今後の運用方針

2025年の株式市場では、米国大統領選挙後の関税政策の変化や、それに伴う各国の貿易交渉やインフレ影響、企業の業績動向、景況感悪化懸念などに注目が集まりました。また、中東を中心に地政学リスクの悪化も意識されました。一方で、関税影響などを受けにくい内需関連企業や中小型株への関心が高まり、特に2025年4月以降には再評価が進みました。そのほか、生成AIへの期待の高まりや、防衛、国土強靱化計画など国策関連銘柄も強含みで推移しました。また、中小型株市場では、東京証券取引所による東証グロース市場の基準見直しなどの議論が活発化していることも注目を集めるきっかけとなりました。

依然として、世界経済の動向や金融政策の動向、また政権交代などの不安定要素が残り、今後も株価変動性の高い展開が続くことも予想されます。そのなかで、特徴ある業界や個社のファンダメンタルズ(経済の基礎的条件)の変化、ウィズコロナなど新潮流を好機と捉えようとする企業などに注目しながら、投資候補を選定してまいります。

新型コロナ禍を経て、すでに人々のライフスタイルや企業・行政活動には大きな変化の兆しが見られます。具体的には、人々のライフスタイルにおいては、eコマースの進展やスマートフォン等を利用した新しいサービスや体験・価値観が次々と生まれております。また、企業においても企業内でのデジタル活用(デジタイゼーション)に加えて、デジタルを活用したビジネスモデルの変革(デジタルイノベーション)など、いわゆるDX化投資の加速感が見られます。一方で、大雨による水害等の自然災害の多発など、国内の老朽化したインフラ更新の需要も生まれております。そして、これら潮流の背景として、投資魅力の高い企業も次々と誕生していると考えております。また昨今では、世界的なカーボンニュートラル(脱炭素)への取り組みやESG(環境、社会、ガバナンス)への取り組みへの関心も高まっております。これら取り組みをより積極化して企業価値の向上を図る企業や、これら取り組みに貢献できる企業への注目度も高まっていると考えております。

当ファンドでは、中期的な観点から業績成長が期待できる企業や今後の業績回復が見込まれる企業の

株式を選別して投資を行ないます。今後も投資対象企業に対する直接取材などの調査活動を通じて、新興企業の発掘を行なっていきます。

将来の市場環境の変動などにより、当該運用方針が変更される場合があります。

今後ともご愛顧賜りますよう、よろしくお願い申し上げます。

## お知らせ

### 約款変更について

2024年12月19日から2025年12月18日までの期間に実施いたしました約款変更は以下の通りです。

当ファンドについて、運用報告書（全体版）は電磁的方法により提供する旨を定めている規定につき、投資信託及び投資法人に関する法律第14条の改正に即した記載に変更するべく、2025年4月1日付けにて信託約款の一部に所要の変更を行ないました。（第52条の2）

当ファンドについて、委託会社である当社がその社名を「日興アセットマネジメント株式会社」から「アモヴァ・アセットマネジメント株式会社」に変更したため、2025年9月1日付けにて信託約款の一部に所要の変更を行ないました。（第1条）

### <運用報告書の電子交付に関するご案内>

2023年11月に「投資信託及び投資法人に関する法律」の一部改正（施行：2025年4月）が行われ、交付運用報告書については書面交付を原則としていた規定が変更されました。本件により、デジタル化の推進を通じて顧客の利便性向上を図るとともに、ペーパーレス化による地球環境の保全など、サステナビリティへの貢献に繋がるものと捉えております。今後も顧客本位の業務運営を確保しつつ、電磁的方法での情報提供に取り組んでまいります。

### その他の変更について

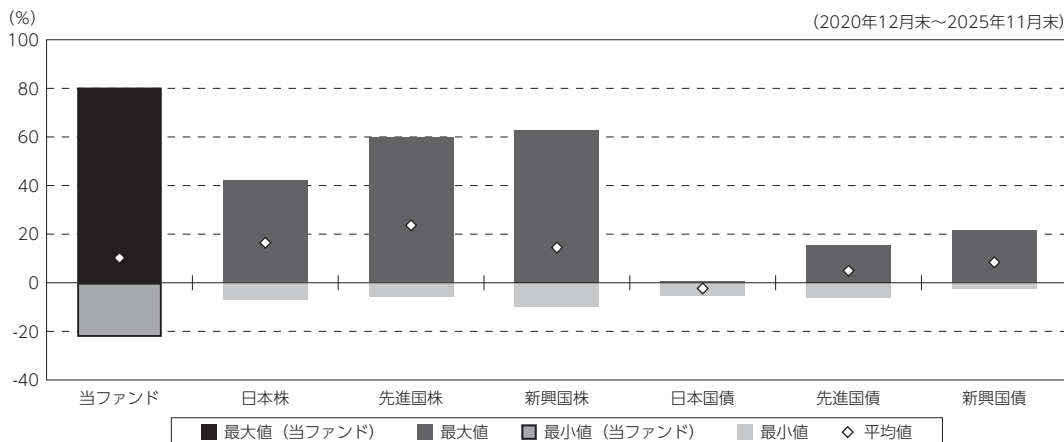
当ファンドの運用において利用する参考指数について、東京証券取引所のグロース市場およびスタンダード市場（これに類する新興企業市場を含みます。）に上場されている新興企業の株式に投資を行なう商品性に鑑み、従前より参考指数としております「東証スタンダード市場指数（配当込み）」に加えて、2025年4月30日付けにて、新たに「東証グロース市場指数（配当込み）」を追加いたしました。

## 当ファンドの概要

商品分類	追加型投信／国内／株式
信託期間	1996年12月27日から原則無期限です。
運用方針	東京証券取引所のグロース市場およびスタンダード市場に上場されている新興企業の株式に投資を行ない、信託財産の成長をはかることを目標として運用を行ないます。
主要投資対象	東京証券取引所のグロース市場およびスタンダード市場に上場されている新興企業の株式を主要投資対象とします。
運用方法	東京証券取引所のグロース市場およびスタンダード市場（これに類する新興企業市場を含みます。）に上場されている新興企業の株式に投資を行なうことにより、信託財産の成長をめざします。ボトムアップ・アプローチを基本として銘柄を選別します。
分配方針	毎決算時、原則として分配対象額のなかから、基準価額水準、市況動向などを勘案して分配を行なう方針です。ただし、分配対象額が少額の場合には分配を行わないこともあります。

## (参考情報)

## ○当ファンドと代表的な資産クラスとの騰落率の比較



(単位: %)

	当ファンド	日本株	先進国株	新興国株	日本国債	先進国債	新興国債
最大値	80.3	42.1	59.8	62.7	0.6	15.3	21.5
最小値	△ 22.3	△ 7.1	△ 5.8	△ 9.7	△ 5.5	△ 6.1	△ 2.7
平均値	10.2	16.5	23.6	14.5	△ 2.3	4.9	8.4

(注) 全ての資産クラスが当ファンドの投資対象とは限りません。

(注) 2020年12月から2025年11月の5年間の各月末における直近1年間の騰落率の最大値・最小値・平均値を表示したものです。

(注) 上記の騰落率は決算日に対応した数値とは異なります。

(注) 当ファンドは分配金再投資基準価額の騰落率です。

## 《各資産クラスの指数》

日本株: TOPIX (東証株価指数) 配当込み

先進国株: MSCI-KOKUSAI インデックス (配当込み、円ベース)

新興国株: MSCI エマージング・マーケット・インデックス (配当込み、円ベース)

日本国債: NOMURA-BPI 国債

先進国債: FTSE 世界国債インデックス (除く日本、円ベース)

新興国債: JP モルガン GBI-EM グローバル・ディバーシファイド (円ヘッジなし、円ベース)

(注) 海外の指数は、為替ヘッジなしによる投資を想定して、円換算しております。

## 指数について

●TOPIX (東証株価指数) 配当込みは、日本の株式市場を広範に網羅するとともに、投資対象としての機能性を有するマーケット・ベンチマークで、配当を考慮したものです。なお、当指数に関する著作権、知的財産権その他一切の権利は、株式会社 J P X 総研又は株式会社 J P X 総研の関連会社に帰属します。●MSCI-KOKUSAI インデックス (配当込み、円ベース) は、MSCI Inc. が開発した、日本を除く世界の先進国の株式を対象として算出した指数で、配当を考慮したものです。なお、当指数に関する著作権、知的財産権その他一切の権利は、MSCI Inc. に帰属します。●MSCI エマージング・マーケット・インデックス (配当込み、円ベース) は、MSCI Inc. が開発した、世界の新興国の株式を対象として算出した指数で、配当を考慮したものです。なお、当指数に関する著作権、知的財産権その他一切の権利は、MSCI Inc. に帰属します。●NOMURA-BPI 国債は、野村フィデューシャリー・リサーチ & コンサルティング株式会社公表している指数で、その知的財産権は野村フィデューシャリー・リサーチ & コンサルティング株式会社に帰属します。なお、野村フィデューシャリー・リサーチ & コンサルティング株式会社は、対象インデックスの正確性、完全性、信頼性、有用性を保証するものではなく、対象インデックスを用いて行われるアモヴァ・アセットマネジメント株式会社の事業活動・サービスに関し一切責任を負いません。●FTSE 世界国債インデックス (除く日本、円ベース) は、FTSE Fixed Income LLC により運営され、日本を除く世界主要国の国債の総合収益率を各市場の時価総額で加重平均した指数です。なお、当指数に関する著作権等の知的財産その他一切の権利は、FTSE Fixed Income LLC に帰属します。●JP モルガン GBI-EM グローバル・ディバーシファイド (円ヘッジなし、円ベース) は、J.P. Morgan Securities LLC が算出、公表している、新興国が発行する現地通貨建て国債を対象にした指数です。なお、当指数に関する著作権、知的財産権その他一切の権利は、J.P. Morgan Securities LLC に帰属します。

## 当ファンドのデータ

## 組入資産の内容

(2025年12月18日現在)

## ○組入上位10銘柄

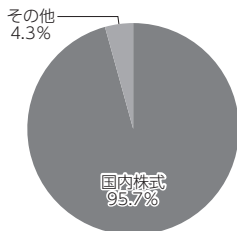
	銘柄名	業種 / 種別等	通貨	国(地域)	比率 %
1	BuySell Technologies	卸売業	円	日本	3.5
2	日本ドライケミカル	機械	円	日本	3.4
3	日本アビオニクス	電気機器	円	日本	3.4
4	ジャパンエンジンコーポレーション	輸送用機器	円	日本	3.0
5	アズーム	不動産業	円	日本	2.8
6	グローバルセキュリティエキスパート	情報・通信業	円	日本	2.7
7	精工技研	電気機器	円	日本	2.3
8	日本電技	建設業	円	日本	2.3
9	ハーモニック・ドライブ・システムズ	機械	円	日本	2.2
10	eWeLL	情報・通信業	円	日本	2.1
組入銘柄数			89銘柄		

(注) 比率は、純資産総額に対する割合です。

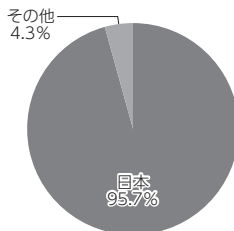
(注) 組入銘柄に関する詳細な情報等につきましては、運用報告書(全体版)に記載しております。

(注) 国(地域)につきましては発行国もしくは投資国を表示しております。

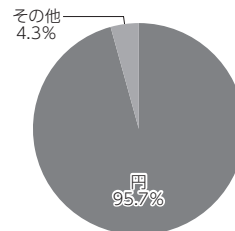
## ○資産別配分



## ○国別配分



## ○通貨別配分



(注) 比率は当ファンドの純資産総額に対する割合です。

(注) 国別配分につきましては発行国もしくは投資国を表示しております。

(注) その他にはコール・ローン等を含む場合があります。

## 純資産等

項目	第29期末
	2025年12月18日
純資産総額	12,829,655,291円
受益権総口数	3,305,433,987口
1万口当たり基準価額	38,814円

(注) 期中における追加設定元本額は854,624,888円、同解約元本額は954,900,281円です。