

エマージング・ハイ・イールド・ボンド・ファンド・ブラジルリアルコース

追加型投信／海外／債券

交付運用報告書

第177期(決算日2025年9月22日) 第178期(決算日2025年10月20日) 第179期(決算日2025年11月20日)
 第180期(決算日2025年12月22日) 第181期(決算日2026年1月20日) 第182期(決算日2026年2月20日)

作成対象期間(2025年8月21日～2026年2月20日)

第182期末(2026年2月20日)	
基準価額	2,613円
純資産総額	6,192百万円
第177期～第182期	
騰落率	18.6%
分配金(税込み)合計	60円

(注) 騰落率は分配金(税込み)を分配時に再投資したものとみなして計算したもので、小数点以下第2位を四捨五入して表示しております。
 (注) 純資産総額の単位未満は切捨てて表示しております。

○交付運用報告書は、運用報告書に記載すべき事項のうち重要な事項にかかる情報を記載したものです。その他の内容については、運用報告書(全体版)に記載しております。

○当ファンドは、投資信託約款において運用報告書(全体版)に記載すべき事項を、電磁的方法によりご提供する旨を定めております。運用報告書(全体版)は、下記の手順にて閲覧・ダウンロードいただけます。

<運用報告書(全体版)の閲覧・ダウンロード方法>
 右記URLにアクセス ⇒ ファンド検索機能を利用して該当ファンドのページを表示 ⇒ 運用報告書タブを選択 ⇒ 該当する運用報告書をクリックしてPDFファイルを表示

○運用報告書(全体版)は、受益者の方からのご請求により交付されます。交付をご請求される方は、販売会社までお問い合わせください。

受益者のみなさまへ

平素は格別のご愛顧を賜り、厚くお礼申し上げます。

さて、「エマージング・ハイ・イールド・ボンド・ファンド・ブラジルリアルコース」は、2026年2月20日に第182期の決算を行ないました。

当ファンドは、主として、エマージング諸国(新興国)の高利回り社債を主要投資対象とする投資信託証券に投資を行ない、安定した収益の確保と信託財産の成長をめざして運用を行なっておりました。

ここに、当作成対象期間の運用経過等についてご報告申し上げます。

今後とも一層のお引き立てを賜りますようお願い申し上げます。

<641480>

アモーヴァ・アセットマネジメント株式会社

東京都港区赤坂九丁目7番1号
 www.amova-am.com

2025年9月1日付で、日興アセットマネジメント株式会社から社名変更しました。

当運用報告書に関するお問い合わせ先

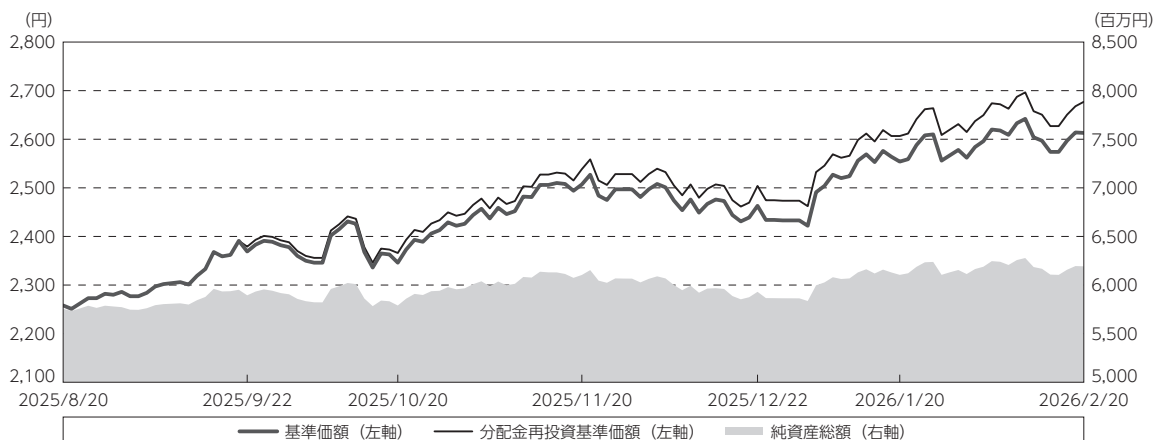
コールセンター 電話番号：0120-25-1404
 午前9時～午後5時 土、日、祝・休日は除きます。

●お取引状況等についてはご購入された販売会社にお問い合わせください。

運用経過

作成期間中の基準価額等の推移

(2025年8月21日～2026年2月20日)



第177期首：2,258円

第182期末：2,613円 (既払分配金(税込み)：60円)

騰落率：18.6% (分配金再投資ベース)

- (注) 分配金再投資基準価額は、分配金(税込み)を分配時に再投資したものとみなして計算したもので、ファンド運用の実質的なパフォーマンスを示すものです。
 (注) 分配金を再投資するかどうかについてはお客様がご利用のコースにより異なります。また、ファンドの購入価額により課税条件も異なります。したがって、お客様の損益の状況を示すものではありません。
 (注) 分配金再投資基準価額は、作成期首(2025年8月20日)の値が基準価額と同一となるように指数化しております。
 (注) 上記騰落率は、小数点以下第2位を四捨五入して表示しております。
 (注) 当ファンドの運用方針に対し、適切に比較できる指数が存在しないため、ベンチマークおよび参考指数を設定しておりません。

○基準価額の主な変動要因

当ファンドは、主として、エマージング諸国(新興国)の高利回り社債を主要投資対象とする投資信託証券に投資を行ない、安定した収益の確保と信託財産の成長をめざして運用を行なっております。また、原則として、米ドル売り、ブラジルリアル買いの為替取引を行なっております。当作成期間中における基準価額の主な変動要因は、以下の通りです。

<値上がり要因>

- ・保有債券の利息収入を得たこと。
- ・米国債利回りが低下(債券価格は上昇)したこと。
- ・ブラジルリアルが対円で上昇したこと。
- ・新興国ハイ・イールド社債の米国国債とのスプレッド(利回り格差)が縮小したこと。

<値下がり要因>

- ・一部の保有銘柄が値下がりしたこと。

1万口当たりの費用明細

(2025年8月21日～2026年2月20日)

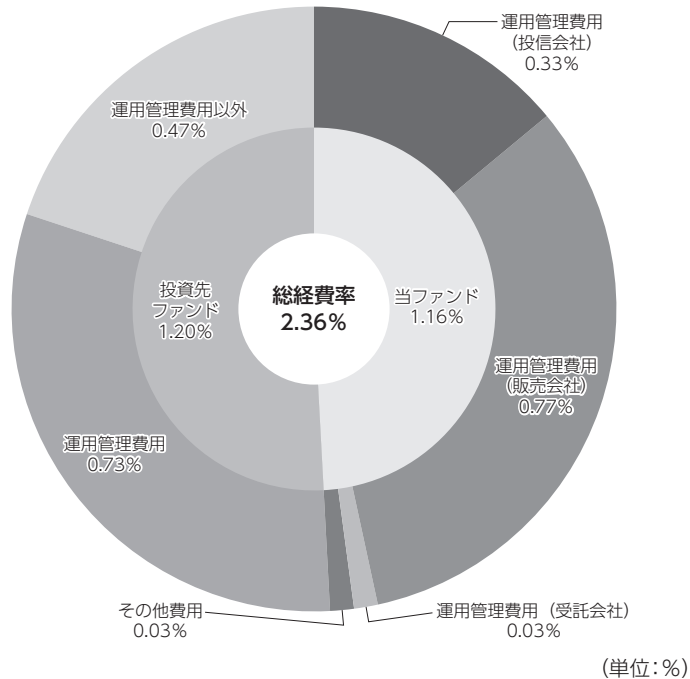
項 目	第177期～第182期		項 目 の 概 要
	金 額	比 率	
(a) 信 託 報 酬	14	0.571	(a) 信託報酬＝作成期間の平均基準価額×信託報酬率
(投 信 会 社)	(4)	(0.166)	委託した資金の運用の対価
(販 売 会 社)	(9)	(0.388)	運用報告書など各種書類の送付、口座内でのファンドの管理、購入後の情報提供などの対価
(受 託 会 社)	(0)	(0.017)	運用財産の管理、投信会社からの指図の実行の対価
(b) そ の 他 費 用	0	0.013	(b) その他費用＝作成期間のその他費用÷作成期間の平均受益権口数
(監 査 費 用)	(0)	(0.002)	監査費用は、監査法人等に支払うファンドの監査に係る費用
(印 刷 費 用 等)	(0)	(0.011)	印刷費用等は、法定開示資料の印刷に係る費用など
合 計	14	0.584	
作成期間の平均基準価額は、2,431円です。			

- (注) 作成期間の費用（消費税等のかかるものは消費税等を含む）は、追加・解約により受益権口数に変動があるため、簡便法により算出した結果です。
 (注) 各金額は項目ごとに円未満は四捨五入してあります。
 (注) その他費用は、このファンドが組み入れている親投資信託が支払った金額のうち、当ファンドに対応するものを含みます。
 (注) 当該投資信託証券の直近の計算期末時点における「1万口当たりの費用明細」が取得できるものについては「組入上位ファンドの概要」に表示することとしております。
 (注) 各比率は1万口当たりのそれぞれの費用金額（円未満の端数を含む）を作成期間の平均基準価額で除して100を乗じたもので、項目ごとに小数第3位未満は四捨五入してあります。
 (注) この他にファンドが投資対象とする投資先においても信託報酬等が発生する場合があります。

(参考情報)

○総経費率

作成期間の運用・管理にかかった費用の総額（原則として、募集手数料、売買委託手数料および有価証券取引税を除く。）を作成期間の平均受益権口数に作成期間の平均基準価額（1口当たり）を乗じた数で除した総経費率（年率）は2.36%です。



総経費率(①+②+③)	2.36
①当ファンドの費用の比率	1.16
②投資先ファンドの運用管理費用の比率	0.73
③投資先ファンドの運用管理費用以外の比率	0.47

(注) 当ファンドの費用は1万口当たりの費用明細において用いた簡便法により算出したものです。

(注) 各費用は、原則として、募集手数料、売買委託手数料および有価証券取引税を含みません。

(注) 「その他費用」には保管費用が含まれる場合があります。なお、「その他費用」の内訳は「1万口当たりの費用明細」にてご確認いただけますが、期中の費用の総額と年率換算した値は一致しないことがあります。

(注) 各比率は、年率換算した値です。

(注) 投資先ファンドとは、当ファンドが組み入れている投資信託証券（親投資信託を除く。）です。

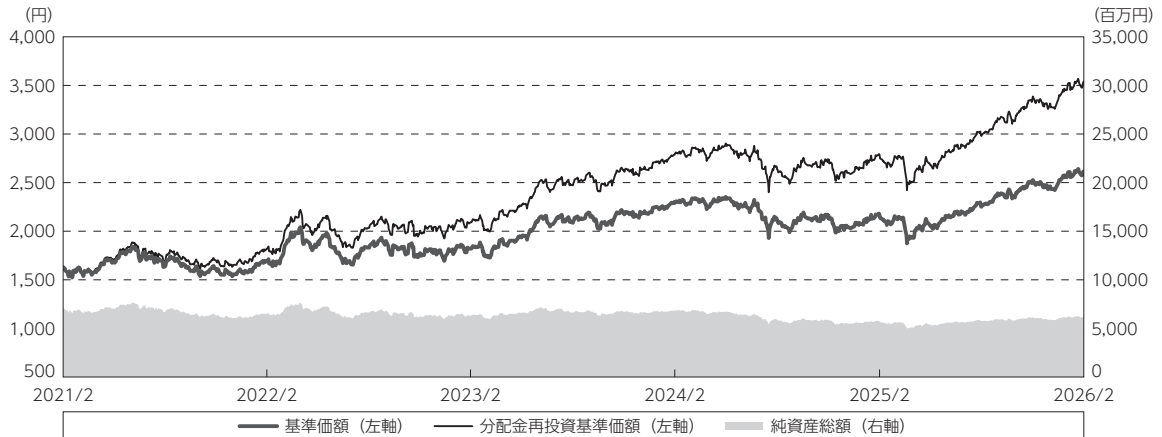
(注) 当ファンドの費用は、親投資信託が支払った費用を含み、投資先ファンドが支払った費用を含みません。

(注) 当ファンドの費用と投資先ファンドの費用は、計上された期間が異なる場合があります。

(注) 上記の前提条件で算出したものです。このため、これらの値はあくまでも参考であり、実際に発生した費用の比率とは異なります。

最近5年間の基準価額等の推移

(2021年2月22日～2026年2月20日)



- (注) 分配金再投資基準価額は、分配金（税込み）を分配時に再投資したものとみなして計算したもので、ファンド運用の実質的なパフォーマンスを示すものではありません。
- (注) 分配金を再投資するかどうかについてはお客様がご利用のコースにより異なります。また、ファンドの購入価額により課税条件も異なります。したがって、お客様の損益の状況を示すものではありません。
- (注) 分配金再投資基準価額は、2021年2月22日の値が基準価額と同一となるように指数化しております。

	2021年2月22日 決算日	2022年2月21日 決算日	2023年2月20日 決算日	2024年2月20日 決算日	2025年2月20日 決算日	2026年2月20日 決算日
基準価額 (円)	1,632	1,692	1,820	2,290	2,163	2,613
期間分配金合計(税込み) (円)	—	120	120	120	120	120
分配金再投資基準価額騰落率 (%)	—	11.5	14.9	33.3	△ 0.2	27.3
純資産総額 (百万円)	7,066	6,517	6,322	6,806	5,706	6,192

- (注) 上記騰落率は、小数点以下第2位を四捨五入して表示しております。
- (注) 純資産総額の単位未満は切捨てて表示しております。
- (注) 騰落率は1年前の決算応当日との比較です。
- (注) 当ファンドの運用方針に対し、適切に比較できる指数が存在しないため、ベンチマークおよび参考指数を設定しておりません。

投資環境

(2025年8月21日～2026年2月20日)

(債券市況)

当期間は米景気の減速懸念や米国連邦準備制度理事会（F R B）の利下げ再開によって米金利は低下しました。米国の政策によって地政学リスクが高まる場面もあったものの、リスク資産全体にもたらした影響は限定的でした。新興国ハイ・イールド債市場は、米金利の低下に加え、緩和的な金融環境において高利回り銘柄への強い需要が見られる中で、堅調なリターンとなりました。

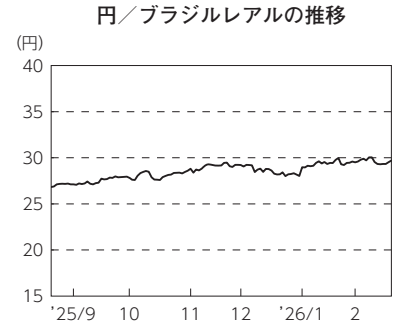
(国内短期金利市況)

無担保コール翌日物金利は、期間の初めの0.48%近辺から、2025年12月の日銀金融政策決定会合において追加利上げが決定されたことなどを受けて、0.73%近辺で期間末を迎えました。

国庫短期証券（T B）3ヵ月物金利は、期間の初めの0.40%近辺から、日銀による利上げなどを受けて、0.74%近辺で期間末を迎えました。

(為替市況)

期間中におけるブラジルリアル（対円）は、右記の推移となりました。



当ファンドのポートフォリオ

(2025年8月21日～2026年2月20日)

(当ファンド)

当ファンドでは、収益性を追求するため、「EMサブ I Gハイインカム・コーポボンド・サブトラスト JPY・BRLクラス」受益証券を高位に組み入れ、「マネー・アカウント・マザーファンド」受益証券への投資を抑制しました。

(EMサブ I Gハイインカム・コーポボンド・サブトラスト JPY・BRLクラス)

当ファンドは、素材セクターへの投資比率を高める一方で、金融セクターへの投資比率を低くしました。国別ではコロンビアの投資比率を高め、トルコの投資比率を低くしました。

また、原則として、アメリカドル売り、ブラジルリアル買いの為替取引を行ないました。

(マネー・アカウント・マザーファンド)

運用の基本方針に従い、国債の購入や現先取引、コールローンや金銭信託などを通じて、元本の安全性を重視した運用を行ないました。

当ファンドのベンチマークとの差異

(2025年8月21日～2026年2月20日)

当ファンドの運用方針に対し、適切に比較できる指数が存在しないため、ベンチマークおよび参考指数を設定していません。

分配金

(2025年8月21日～2026年2月20日)

分配金は、運用実績や市況動向などを勘案し、以下のとおりといたしました。なお、分配金に充当しなかった収益につきましては、信託財産内に留保し、運用の基本方針に基づいて運用いたします。

○分配原資の内訳

(単位:円、1万口当たり、税込み)

項 目	第177期	第178期	第179期	第180期	第181期	第182期
	2025年8月21日～ 2025年9月22日	2025年9月23日～ 2025年10月20日	2025年10月21日～ 2025年11月20日	2025年11月21日～ 2025年12月22日	2025年12月23日～ 2026年1月20日	2026年1月21日～ 2026年2月20日
当期分配金	10	10	10	10	10	10
(対基準価額比率)	0.420%	0.424%	0.397%	0.404%	0.390%	0.381%
当期の収益	10	9	10	8	10	10
当期の収益以外	—	0	—	1	—	—
翌期繰越分配対象額	3,557	3,556	3,557	3,556	3,557	3,558

(注) 対基準価額比率は当期分配金(税込み)の期末基準価額(分配金込み)に対する比率であり、ファンドの収益率とは異なります。

(注) 当期の収益、当期の収益以外は小数点以下切捨てで算出しているため合計が当期分配金と一致しない場合があります。

(注) 投資信託の計上、「翌期繰越分配対象額」は当該決算期末時点の基準価額を上回る場合がありますが、実際には基準価額を超える額の分配金をお支払いすることはございません。

今後の運用方針

(当ファンド)

引き続き、原則として「EMサブIGハイインカム・コープボンド・サブトラスト JPY・BRLクラス」受益証券を高位に組み入れ、「マネー・アカウント・マザーファンド」受益証券への投資を抑制する方針です。

(EMサブIGハイインカム・コープボンド・サブトラスト JPY・BRLクラス)

投資家の投資姿勢は、米国資産からの分散と利回り追求という2つの目的に整理されつつあり、ファンダメンタルズ（経済の基礎的条件）の改善に加え、先進国対比で魅力的なリターン獲得を期待できる新興国社債市場は、有利な位置にあると考えています。一方で、多くのリスク資産において割高感が見られる中、ファンダメンタルズ分析に基づいた確信度の高い、流動性の高い銘柄を選別することが引き続き重要だと考えています。市場を取り巻く状況を注視した運用を継続いたします。

将来の市場環境の変動などにより、当該運用方針が変更される場合があります。

(マネー・アカウント・マザーファンド)

引き続き、安定した収益の確保をめざして安定運用を行なう方針です。主な投資対象は原則として、わが国の国債および格付の高い公社債とし、それらの現先取引なども活用する方針です。また、コールローンや金銭信託などに投資することもあります。

将来の市場環境の変動などにより、当該運用方針が変更される場合があります。

今後ともご愛顧賜りますよう、よろしくお願い申し上げます。

お知らせ

2025年8月21日から2026年2月20日までの期間に実施いたしました約款変更は以下の通りです。

当ファンドについて、2025年9月1日付けにて信託約款の一部に所要の変更を行ないました。

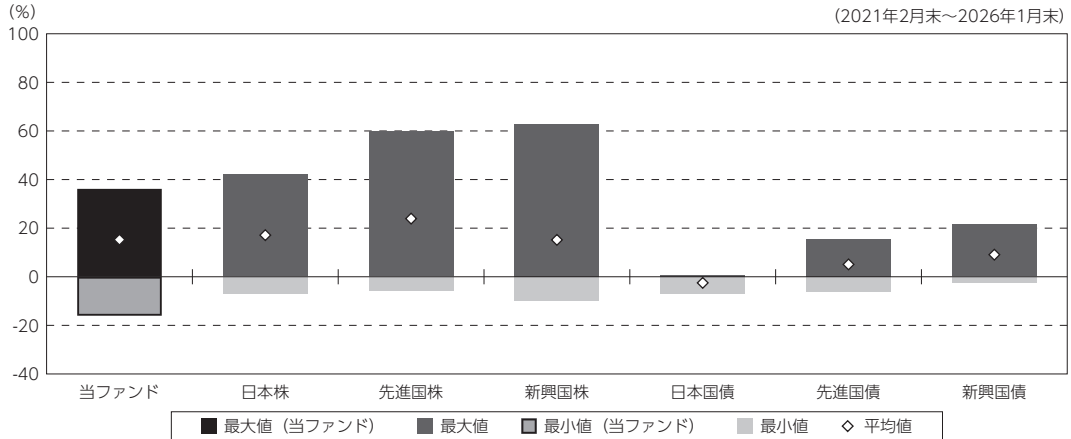
- ①委託会社である当社がその社名を「日興アセットマネジメント株式会社」から「アモーヴァ・アセットマネジメント株式会社」に変更いたしました。(第1条、第16条)
- ②当社の社名変更に伴ない、電子公告を掲載する当社ホームページのURLを「www.nikkoam.com/」から「www.amova-am.com」に変更いたしました。(第48条)

当ファンドの概要

商品分類	追加型投信／海外／債券
信託期間	2010年12月9日から2028年8月18日までです。
運用方針	主として、新興国の高利回り社債を主要投資対象とする投資信託証券(投資信託または外国投資信託の受益証券(振替投資信託受益権を含みます。))および投資法人または外国投資法人の投資証券をいいます。)の一部、またはすべてに投資を行ない、安定した収益の確保と信託財産の成長をめざして運用を行ないます。
主要投資対象	「EMサブ Gハイインカム・コーポボンド・サブトラスト JPY・BRLクラス」受益証券 「マネー・アカウント・マザーファンド」受益証券 上記の投資信託証券を主要投資対象とします。
運用方法	主として、エマージング諸国(新興国)の高利回り社債を主要投資対象とする投資信託証券に投資を行ない、安定した収益の確保と信託財産の成長をめざして運用を行ないます。投資対象とする投資信託証券は、30%を上限に新興国の投資適格社債にも投資します。原則として、米ドル売り、ブラジルリアル買いの為替取引を行ないます。
分配方針	毎決算時、原則として安定した分配を継続的に行なうことをめざします。

(参考情報)

○当ファンドと代表的な資産クラスとの騰落率の比較



(単位: %)

	当ファンド	日本株	先進国株	新興国株	日本国債	先進国債	新興国債
最大値	36.2	42.1	59.8	62.7	0.6	15.3	21.5
最小値	△ 16.0	△ 7.1	△ 5.8	△ 9.7	△ 6.9	△ 6.1	△ 2.7
平均値	15.3	17.1	23.9	15.2	△ 2.5	5.1	9.1

(注) 全ての資産クラスが当ファンドの投資対象とは限りません。

(注) 2021年2月から2026年1月の5年間の各月末における直近1年間の騰落率の最大値・最小値・平均値を表示したものです。

(注) 上記の騰落率は決算日に対応した数値とは異なります。

(注) 当ファンドは分配金再投資基準価額の騰落率です。

《各資産クラスの指数》

日本株：TOPIX (東証株価指数) 配当込み

先進国株：MSCI-KOKUSAI インデックス (配当込み、円ベース)

新興国株：MSCI エマージング・マーケット・インデックス (配当込み、円ベース)

日本国債：NOMURA-BPI 国債

先進国債：FTSE 世界国債インデックス (除く日本、円ベース)

新興国債：JP モルガン GBI-EM グローバル・ディバースィファイド (円ヘッジなし、円ベース)

(注) 海外の指数は、為替ヘッジなしによる投資を想定して、円換算しております。

指数について

●TOPIX (東証株価指数) 配当込みは、日本の株式市場を広範に網羅するとともに、投資対象としての機能性を有するマーケット・ベンチマークで、配当を考慮したものです。なお、当指数に関する著作権、知的財産権その他一切の権利は、株式会社 J P X 総研又は株式会社 J P X 総研の関連会社に帰属します。●MSCI-KOKUSAI インデックス (配当込み、円ベース) は、MSCI Inc. が開発した、日本を除く世界の先進国の株式を対象として算出した指数で、配当を考慮したものです。なお、当指数に関する著作権、知的財産権その他一切の権利は、MSCI Inc. に帰属します。●MSCI エマージング・マーケット・インデックス (配当込み、円ベース) は、MSCI Inc. が開発した、世界の新興国の株式を対象として算出した指数で、配当を考慮したものです。なお、当指数に関する著作権、知的財産権その他一切の権利は、MSCI Inc. に帰属します。●NOMURA-BPI 国債は、野村フィデューシャリー・リサーチ & コンサルティング株式会社が公表している指数で、その知的財産権は野村フィデューシャリー・リサーチ & コンサルティング株式会社に帰属します。なお、野村フィデューシャリー・リサーチ & コンサルティング株式会社は、対象インデックスの正確性、完全性、信頼性、有用性を保証するものではなく、対象インデックスを用いて行われるアモヴァ・アセットマネジメント株式会社の事業活動・サービスに関し一切責任を負いません。●FTSE 世界国債インデックス (除く日本、円ベース) は、FTSE Fixed Income LLC により運営され、日本を除く世界主要国の国債の総合収益率を各市場の時価総額で加重平均した指数です。なお、当指数に関する著作権等の知的財産その他一切の権利は、FTSE Fixed Income LLC に帰属します。●JP モルガン GBI-EM グローバル・ディバースィファイド (円ヘッジなし、円ベース) は、J.P. Morgan Securities LLC が算出、公表している、新興国が発行する現地通貨建て国債を対象にした指数です。なお、当指数に関する著作権、知的財産権その他一切の権利は、J.P. Morgan Securities LLC に帰属します。

当ファンドのデータ

組入資産の内容

(2026年2月20日現在)

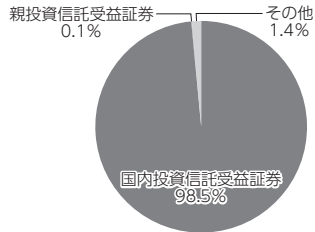
○組入上位ファンド

銘柄名	第182期末
	%
EMサブIGハイインカム・コーポボンド・サブトラスト JPY・BRLクラス	98.5
マネー・アカウント・マザーファンド	0.1
組入銘柄数	2銘柄

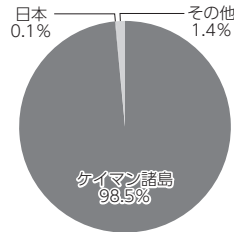
(注) 組入比率は純資産総額に対する評価額の割合です。

(注) 組入銘柄に関する詳細な情報等につきましては、運用報告書(全体版)に記載しております。

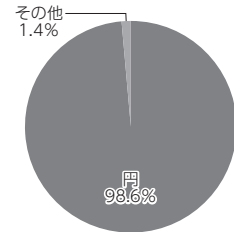
○資産別配分



○国別配分



○通貨別配分



(注) 比率は当ファンドの純資産総額に対する割合です。

(注) 国別配分につきましては発行国もしくは投資国を表示しております。

(注) 国内投資信託受益証券には外国籍(邦貨建)の受益証券を含めております。

(注) その他にはコール・ローン等を含む場合があります。

純資産等

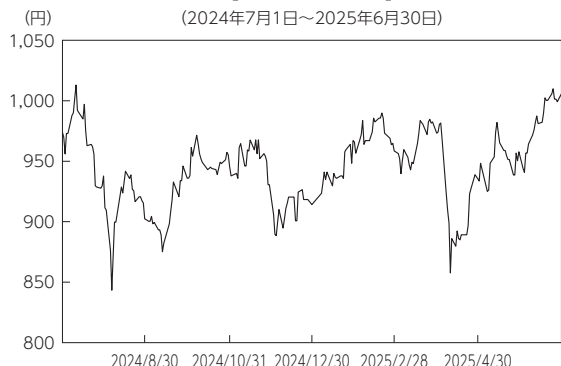
項目	第177期末	第178期末	第179期末	第180期末	第181期末	第182期末
	2025年9月22日	2025年10月20日	2025年11月20日	2025年12月22日	2026年1月20日	2026年2月20日
純資産総額	5,894,419,548円	5,789,734,071円	6,103,593,218円	5,930,356,691円	6,104,788,006円	6,192,595,905円
受益権総口数	24,879,172,068口	24,678,582,557口	24,348,936,156口	24,078,887,349口	23,901,642,599口	23,697,039,737口
1万口当たり基準価額	2,369円	2,346円	2,507円	2,463円	2,554円	2,613円

(注) 当作成期間(第177期～第182期)中における追加設定元本額は155,620,246円、同解約元本額は1,950,306,964円です。

組入上位ファンドの概要

EMサブIGハイインカム・コーポンド・サブトラスト JPY・BRLクラス

【基準価額の推移】



(注) グラフは分配金再投資基準価額です。

【1万口当たりの費用明細】

(2024年7月1日～2025年6月30日)

当該期間の1万口当たりの費用明細については開示されていないため、掲載しておりません。

【組入上位10銘柄】

(2025年6月30日現在)

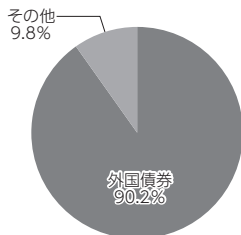
	銘柄名	業種／種別等	通貨	国(地域)	比率
1	Ecopetrol SA 7.75%	外国債券	アメリカドル	コロンビア	2.9%
2	Samarco Mineracao SA, PIK 9.50%	外国債券	アメリカドル	ブラジル	2.8%
3	Melco Resorts Finance Ltd 5.38%	外国債券	アメリカドル	香港	2.0%
4	Banco Mercantil del Norte SA, VRB 8.38%	外国債券	アメリカドル	メキシコ	1.8%
5	Latam Airlines Group SA 7.88%	外国債券	アメリカドル	チリ	1.6%
6	Turkiye Vakiflar Bankasi TAO, VRB 8.99%	外国債券	アメリカドル	トルコ	1.5%
7	Stillwater Mining Co 4.00%	外国債券	アメリカドル	米国	1.4%
8	TC Ziraat Bankasi AS, VRB 8.99%	外国債券	アメリカドル	トルコ	1.4%
9	Standard Chartered Plc, VRB 7.88%	外国債券	アメリカドル	英国	1.4%
10	Medco Maple Tree Pte Ltd 8.96%	外国債券	アメリカドル	シンガポール	1.4%
組入銘柄数			134銘柄		

(注) 比率は、純資産総額に対する割合です。

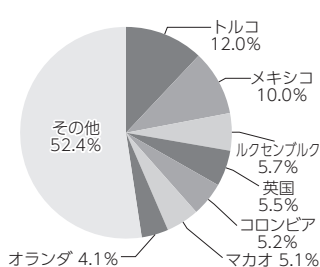
(注) 組入銘柄に関する詳細な情報等につきましては、運用報告書(全体版)に記載しております。

(注) 国(地域)につきましては発行国もしくは投資国を表示しております。

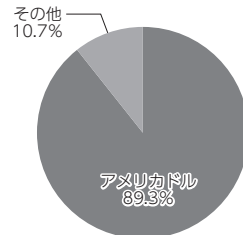
【資産別配分】



【国別配分】



【通貨別配分】



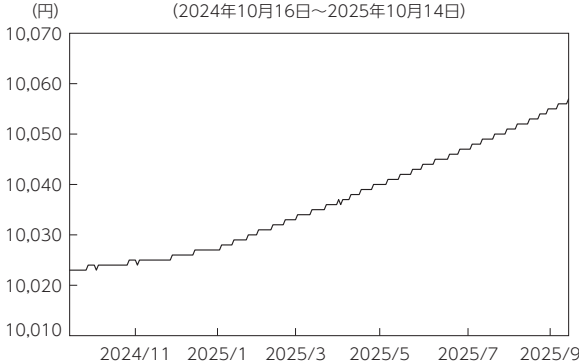
(注) 比率は当ファンドの純資産総額に対する割合です。

(注) 国別配分につきましては発行国もしくは投資国を表示しております。

マネー・アカウント・マザーファンド

【基準価額の推移】

(2024年10月16日～2025年10月14日)



【1万口当たりの費用明細】

(2024年10月16日～2025年10月14日)

該当事項はございません。

【組入上位10銘柄】

(2025年10月14日現在)

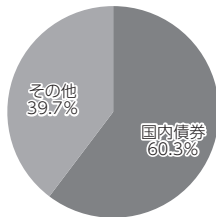
	銘柄名	業種 / 種別等	通貨	国 (地域)	比率
1	第454回利付国債(2年)	国債証券	円	日本	60.3%
2	—	—	—	—	—
3	—	—	—	—	—
4	—	—	—	—	—
5	—	—	—	—	—
6	—	—	—	—	—
7	—	—	—	—	—
8	—	—	—	—	—
9	—	—	—	—	—
10	—	—	—	—	—
組入銘柄数			1銘柄		

(注) 比率は、純資産総額に対する割合です。

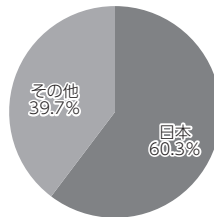
(注) 組入銘柄に関する詳細な情報等につきましては、運用報告書 (全体版) に記載しております。

(注) 国 (地域) につきましては発行国もしくは投資国を表示しております。

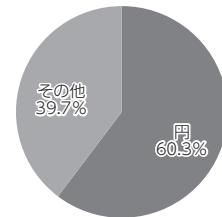
【資産別配分】



【国別配分】



【通貨別配分】



(注) 比率は当ファンドの純資産総額に対する割合です。

(注) 国別配分につきましては発行国もしくは投資国を表示しております。

(注) その他にはコール・ローン等を含む場合があります。

※当マザーファンドの計算期間における運用経過の説明は運用報告書 (全体版) をご参照ください。