

ゴールド・ファンド 為替ヘッジあり (SMA専用)

追加型投信／内外／その他資産（商品）

交付運用報告書

第8期(決算日2025年7月8日)

作成対象期間(2024年7月9日～2025年7月8日)

第8期末(2025年7月8日)	
基準価額	19,195円
純資産総額	66,806百万円
第8期	
騰落率	31.5%
分配金(税込み)合計	0円

(注) 騰落率は分配金(税込み)を分配時に再投資したものとみなして計算したもので、小数点以下第2位を四捨五入して表示しております。

(注) 純資産総額の単位未満は切捨てて表示しております。

○交付運用報告書は、運用報告書に記載すべき事項のうち重要な事項にかかる情報を記載したものです。その他の内容については、運用報告書(全体版)に記載しております。

○当ファンドは、投資信託約款において運用報告書(全体版)に記載すべき事項を、電磁的方法によりご提供する旨を定めております。運用報告書(全体版)は、下記の手順にて閲覧・ダウンロードいただけます。

<運用報告書(全体版)の閲覧・ダウンロード方法>

右記URLにアクセス ⇒ ファンド検索機能を利用して該当ファンドのページを表示 ⇒ 運用報告書タブを選択 ⇒ 該当する運用報告書をクリックしてPDFファイルを表示

○運用報告書(全体版)は、受益者の方からのご請求により交付されます。交付をご請求される方は、販売会社までお問い合わせください。

受益者のみなさまへ

平素は格別のご愛顧を賜り、厚くお礼申し上げます。

さて、「ゴールド・ファンド 為替ヘッジあり(SMA専用)」は、2025年7月8日に第8期の決算を行ないました。

当ファンドは、主として、「ゴールド・マザーファンド」受益証券に投資を行ない、信託財産の成長をめざして運用を行なってまいりました。ここに、当作成対象期間の運用経過等についてご報告申し上げます。

今後とも一層のお引き立てを賜りますようお願い申し上げます。

<643823>

日興アセットマネジメント株式会社

東京都港区赤坂九丁目7番1号

www.nikkoam.com/

2025年9月1日、日興アセットマネジメント株式会社は「アモヴァ・アセットマネジメント株式会社」に社名変更します。社名変更後URL: www.amova-am.com

当運用報告書に関するお問い合わせ先

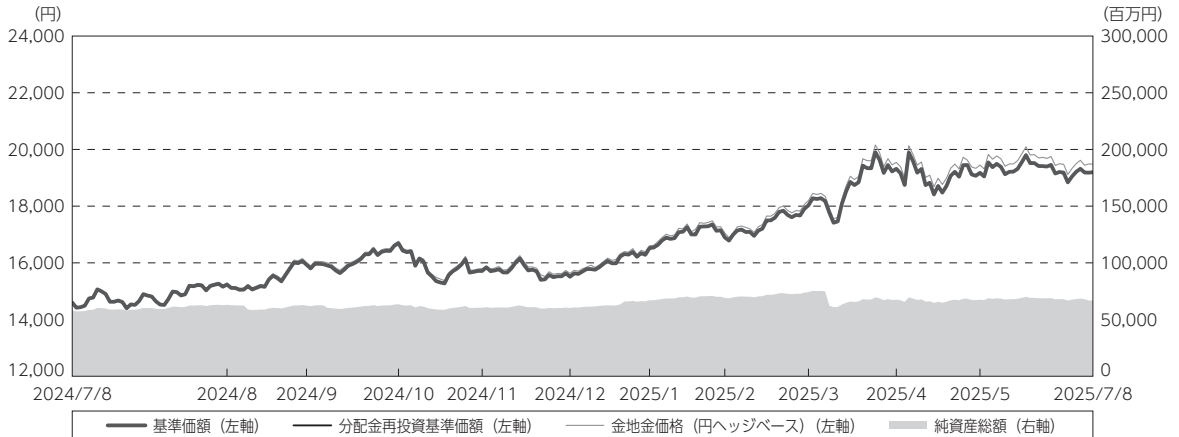
コールセンター 電話番号: 0120-25-1404
午前9時～午後5時 土、日、祝・休日は除きます。

●お取引状況等についてはご購入された販売会社にお問い合わせください。

運用経過

期中の基準価額等の推移

(2024年7月9日～2025年7月8日)



期首：14,600円

期末：19,195円 (既払分配金(税込み)：0円)

騰落率：31.5% (分配金再投資ベース)

- (注) 分配金再投資基準価額は、分配金(税込み)を分配時に再投資したものとみなして計算したもので、ファンド運用の実質的なパフォーマンスを示すものです。
- (注) 分配金を再投資するかどうかについてはお客様がご利用のコースにより異なります。また、ファンドの購入価額により課税条件も異なります。したがって、お客様の損益の状況を示すものではありません。
- (注) 分配金再投資基準価額および金地金価格(円ヘッジベース)は、期首(2024年7月8日)の値が基準価額と同一となるように指数化しております。
- (注) 上記騰落率は、小数点以下第2位を四捨五入して表示しております。
- (注) 金地金価格(円ヘッジベース)は当ファンドの参考指数です。

○基準価額の主な変動要因

当ファンドは、主として、日本を含む世界の金融商品取引所に上場されている投資信託証券であって、金地金価格への連動をめざす投資信託証券に実質的に投資を行ない、信託財産の成長をめざして運用を行っております。実質外貨建資産については、為替変動リスクの低減を図るため、原則として為替ヘッジを行っております。当作成期間中における基準価額の主な変動要因は、以下の通りです。

<値上がり要因>

- ・中東情勢の不確実性やロシアによるウクライナ侵攻など地政学的リスクが警戒されたこと。
- ・米国新政権の関税政策を巡る不透明感や米国の財政赤字が拡大するとの懸念から、相対的安全資産とされる金を買う動きが優勢となったこと。
- ・各国の中央銀行による積極的な金への投資が継続していること。
- ・欧米などの中央銀行が利下げを開始し、金利のつかない金の投資魅力が高まったこと。

<値下がり要因>

- ・米国の長期金利が上昇したこと。

1万口当たりの費用明細

(2024年7月9日~2025年7月8日)

項目	当期		項目の概要
	金額	比率	
(a) 信託報酬 (投 信 会 社) (販 売 会 社) (受 託 会 社)	45 (17) (22) (6)	0.264 (0.099) (0.132) (0.033)	(a) 信託報酬=期中の平均基準価額×信託報酬率 委託した資金の運用の対価 運用報告書など各種書類の送付、口座内でのファンドの管理、購入後の情報提供などの対価 運用財産の管理、投信会社からの指図の実行の対価
(b) 売買委託手数料 (投 資 信 託 証 券) (先 物 ・ オ プ シ ョ ン)	0 (0) (0)	0.003 (0.003) (0.000)	(b) 売買委託手数料=期中の売買委託手数料÷期中の平均受益権口数 売買委託手数料は、有価証券等の売買の際、売買仲介人に支払う手数料
(c) 有価証券取引税 (投 資 信 託 証 券)	0 (0)	0.001 (0.001)	(c) 有価証券取引税=期中の有価証券取引税÷期中の平均受益権口数 有価証券取引税は、有価証券の取引の都度発生する取引に関する税金
(d) その他費用 (保 管 費 用) (監 査 費 用) (印 刷 費 用 等)	3 (2) (1) (1)	0.020 (0.010) (0.004) (0.005)	(d) その他費用=期中のその他費用÷期中の平均受益権口数 保管費用は、海外における保管銀行等に支払う有価証券等の保管及び資金の送金・資産の移転等に要する費用 監査費用は、監査法人等に支払うファンドの監査に係る費用 印刷費用等は、法定開示資料の印刷に係る費用など
合 計	48	0.288	
期中の平均基準価額は、16,875円です。			

(注) 期中の費用 (消費税等のかかるものは消費税等を含む) は、追加・解約により受益権口数に変動があるため、簡便法により算出した結果です。

(注) 各金額は項目ごとに円未満は四捨五入してあります。

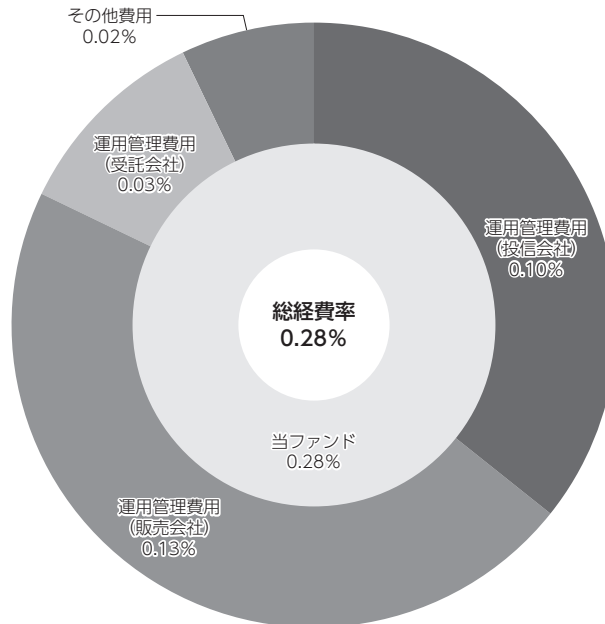
(注) 売買委託手数料、有価証券取引税およびその他費用は、このファンドが組み入れている親投資信託が支払った金額のうち、当ファンドに対応するものを含みます。

(注) 各比率は1万口当たりのそれぞれの費用金額 (円未満の端数を含む) を期中の平均基準価額で除して100を乗じたもので、項目ごとに小数第3位未満は四捨五入してあります。

(参考情報)

○総経費率

期中の運用・管理にかかった費用の総額（原則として、募集手数料、売買委託手数料および有価証券取引税を除く。）を期中の平均受益権口数に期中の平均基準価額（1口当たり）を乗じた数で除した総経費率（年率）は0.28%です。



(注) 当ファンドの費用は1万口当たりの費用明細において用いた簡便法により算出したものです。

(注) 各費用は、原則として、募集手数料、売買委託手数料および有価証券取引税を含みません。

(注) 「その他費用」には保管費用が含まれる場合があります。なお、「その他費用」の内訳は「1万口当たりの費用明細」にてご確認いただけますが、期中の費用の総額と年率換算した値は一致しないことがあります。

(注) 各比率は、年率換算した値です。

(注) 当ファンドの費用は、親投資信託が支払った費用を含みます。

(注) 上記の前提条件で算出したものです。このため、これらの値はあくまでも参考であり、実際に発生した費用の比率とは異なります。

最近5年間の基準価額等の推移

(2020年7月8日～2025年7月8日)



- (注) 分配金再投資基準価額は、分配金(税込み)を分配時に再投資したものとみなして計算したもので、ファンド運用の実質的なパフォーマンスを示すものです。
- (注) 分配金を再投資するかどうかについてはお客様がご利用のコースにより異なります。また、ファンドの購入価額により課税条件も異なります。したがって、お客様の損益の状況を示すものではありません。
- (注) 分配金再投資基準価額および金地金価格(円ヘッジベース)は、2020年7月8日の値が基準価額と同一となるように指数化しております。

	2020年7月8日 決算日	2021年7月8日 決算日	2022年7月8日 決算日	2023年7月10日 決算日	2024年7月8日 決算日	2025年7月8日 決算日
基準価額 (円)	12,787	12,643	12,075	12,547	14,600	19,195
期間分配金合計(税込み) (円)	—	0	0	0	0	0
分配金再投資基準価額騰落率 (%)	—	△ 1.1	△ 4.5	3.9	16.4	31.5
金地金価格(円ヘッジベース)騰落率 (%)	—	0.2	△ 4.2	5.3	17.1	33.5
純資産総額 (百万円)	38,880	42,355	44,089	59,371	58,182	66,806

- (注) 上記騰落率は、小数点以下第2位を四捨五入して表示しております。
- (注) 純資産総額の単位未満は切捨てて表示しております。
- (注) 騰落率は1年前の決算応当日との比較です。
- (注) 金地金価格(円ヘッジベース)は当ファンドの参考指数です。
参考指数は投資対象資産の相場を説明する代表的な指数として記載しているものです。

投資環境

(2024年7月9日～2025年7月8日)

(金市況)

期間中の金地金市場では、アメリカドルベースの金価格は、期間の初めと比べて上昇しました。米国の長期金利が上昇したことなどは金価格の重しとなったものの、中東情勢の不確実性やロシアによるウクライナ侵攻など地政学的リスクが警戒されたことに加え、米国新政権の関税政策を巡る不透明感や米国新政権が掲げる大型減税を含めた税制改革法案により米国の財政赤字が拡大するとの懸念から相対的安全資産とされる金を買う動きが優勢となったこと、各国の中央銀行による積極的な金への投資が継続していること、欧米などの中央銀行が政策金利を引き下げ、金利のつかない金の投資魅力が高まったことなどを背景に、金価格は上昇しました。金を証券化した上場信託（ETF）への資金流入や、中国における旺盛な投機需要、米国の追加利下げ期待の高まりなども金価格の支援材料となりました。

当ファンドのポートフォリオ

(2024年7月9日～2025年7月8日)

(当ファンド)

当ファンドは、「ゴールド・マザーファンド」受益証券を高位に組み入れて運用を行ないました。実質外貨建資産については、為替変動リスクの低減を図るため、原則として対円での為替ヘッジを行ないました。

(ゴールド・マザーファンド)

主として、日本を含む世界の金融商品取引所に上場されている投資信託証券であって、金地金価格への連動をめざす投資信託証券に投資を行ない、信託財産の成長をめざして運用を行ないました。原則として、随時ポートフォリオの見直しを行ない、投資信託証券の組入比率を高位に維持しました。

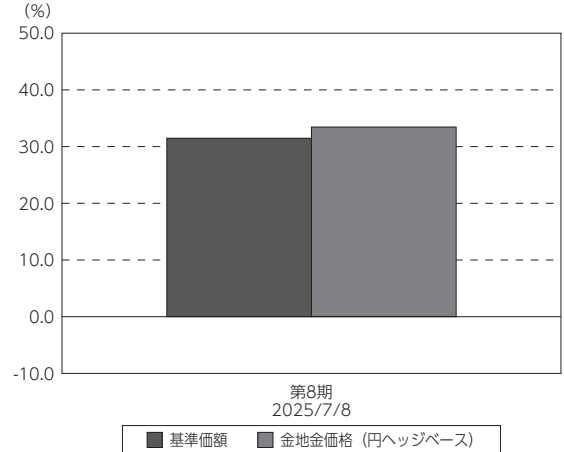
当ファンドのベンチマークとの差異

(2024年7月9日～2025年7月8日)

当ファンドは運用の目標となるベンチマークを設けておりません。

グラフは、当ファンドの基準価額と参考指数の騰落率です。

基準価額と参考指数の対比 (期別騰落率)



(注) 基準価額の騰落率は分配金 (税込み) 込みです。
 (注) 金地金価格 (円ヘッジベース) は当ファンドの参考指数です。

分配金

(2024年7月9日～2025年7月8日)

分配金は、基準価額水準、市況動向などを勘案し、以下のとおりといたしました。なお、分配金に充当しなかった収益につきましては、信託財産内に留保し、運用の基本方針に基づいて運用いたします。

○分配原資の内訳

(単位:円、1万口当たり、税込み)

項目	第8期
	2024年7月9日～ 2025年7月8日
当期分配金 (対基準価額比率)	— —%
当期の収益	—
当期の収益以外	—
翌期繰越分配対象額	9,194

(注) 対基準価額比率は当期分配金 (税込み) の期末基準価額 (分配金込み) に対する比率であり、ファンドの収益率とは異なります。

(注) 当期の収益、当期の収益以外は小数点以下切捨てで算出しているため合計が当期分配金と一致しない場合があります。

今後の運用方針

(当ファンド)

引き続き、ファンドの基本方針に則り、「ゴールド・マザーファンド」受益証券を原則として高位に組み入れて運用を行ないます。実質外貨建資産については、為替変動リスクの低減を図るため、原則として為替ヘッジを行ないます。

(ゴールド・マザーファンド)

引き続き、原則として、ベンチマークである「金地金価格 (円ベース)」に連動する投資成果をめざして、金地金価格への連動をめざす上場投資信託証券に投資を行ない、組入比率を高位に維持する方針です。

将来の市場環境の変動などにより、当該運用方針が変更される場合があります。

今後ともご愛顧賜りますよう、よろしくお願い申し上げます。

お知らせ

約款変更について

2024年7月9日から2025年7月8日までの期間に実施いたしました約款変更は以下の通りです。

投資対象マザーファンドにおける金先物取引を利用可能とする約款変更に伴ない、当該マザーファンド約款と平仄を合わせるため、当ファンドについて金先物取引に関する規定を追加するべく、2024年8月21日付けにて信託約款の一部に所要の変更を行ないました。(附表、第15条、第23条の2)

当ファンドについて、運用報告書(全体版)は電磁的方法により提供する旨を定めている規定につき、投資信託及び投資法人に関する法律第14条の改正に即した記載に変更するべく、2025年4月1日付けにて信託約款の一部に所要の変更を行ないました。(第60条)

<運用報告書の電子交付に関するご案内>

2023年11月に「投資信託及び投資法人に関する法律」の一部改正(施行:2025年4月)が行われ、交付運用報告書については書面交付を原則としていた規定が変更されました。本件により、デジタル化の推進を通じて顧客の利便性向上を図るとともに、ペーパーレス化による地球環境の保全など、サステナビリティへの貢献に繋がるものと捉えております。今後も顧客本位の業務運営を確保しつつ、電磁的方法での情報提供に取り組んでまいります。

その他の変更について

日興アセットマネジメント株式会社は、2025年9月1日よりアモーヴァ・アセットマネジメント株式会社に社名変更します。また、ホームページアドレスも「www.amova-am.com」へ変更となります。

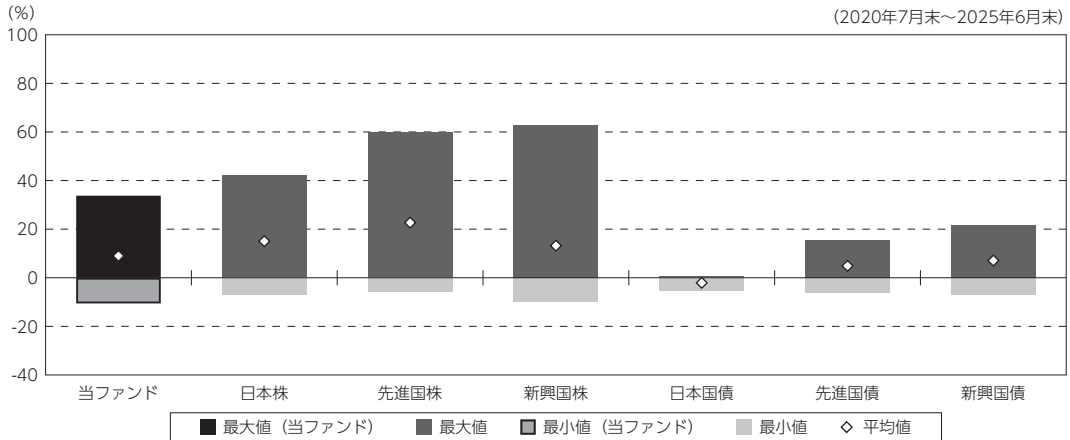
※本書が、受益者の皆さまのお手元に届く際には、社名変更が行われている場合がありますので、ご注意ください。

当ファンドの概要

商品分類	追加型投信／内外／その他資産（商品）	
信託期間	2017年9月29日から原則無期限です。	
運用方針	主として、「ゴールド・マザーファンド」受益証券に投資を行ない、信託財産の成長をめざして運用を行ないます。	
主要投資対象	ゴールド・ファンド 為替ヘッジあり (SMA専用)	「ゴールド・マザーファンド」受益証券を主要投資対象とします。
	ゴールド・マザーファンド	金地金価格への連動をめざす上場投資信託証券を主要投資対象とします。
運用方法	主として、日本を含む世界の金融商品取引所に上場されている投資信託証券であって、金地金価格への連動をめざす投資信託証券に実質的に投資を行ない、信託財産の成長をめざして運用を行ないます。なお、ファンドの状況や投資環境に応じて、金地金価格への連動をめざすために、金先物価格への連動をめざす上場投資信託証券や上場投資信託証券以外の有価証券に投資を行なう場合があります。実質外貨建資産については、為替変動リスクの低減を図るため、原則として対円での為替ヘッジを行ないます。	
分配方針	毎決算時、原則として分配対象額のなかから、基準価額水準、市況動向などを勘案して分配を行なう方針です。ただし、分配対象額が少額の場合には分配を行なわないこともあります。	

(参考情報)

○当ファンドと代表的な資産クラスとの騰落率の比較



(単位:%)

	当ファンド	日本株	先進国株	新興国株	日本国債	先進国債	新興国債
最大値	33.8	42.1	59.8	62.7	0.6	15.3	21.5
最小値	△ 10.6	△ 7.1	△ 5.8	△ 9.7	△ 5.5	△ 6.1	△ 7.0
平均値	9.0	15.0	22.7	13.2	△ 2.1	4.9	7.1

(注) 全ての資産クラスが当ファンドの投資対象とは限りません。

(注) 2020年7月から2025年6月の5年間の各月末における直近1年間の騰落率の最大値・最小値・平均値を表示したものです。

(注) 上記の騰落率は決算日に対応した数値とは異なります。

(注) 当ファンドは分配金再投資基準価額の騰落率です。

《各資産クラスの指数》

日本株：東証株価指数 (TOPIX、配当込)

先進国株：MSCI-KOKUSA I インデックス (配当込、円ベース)

新興国株：MSCI エマージング・マーケット・インデックス (配当込、円ベース)

日本国債：NOMURA-BPI 国債

先進国債：FTSE 世界国債インデックス (除く日本、円ベース)

新興国債：JP モルガン GBI-EM グローバル・ディバースファイド (円ヘッジなし、円ベース)

(注) 海外の指数は、為替ヘッジなしによる投資を想定して、円換算しております。

当ファンドの参考指数について

●金地金価格 (円ヘッジベース)

「金地金価格 (円ヘッジベース)」とは、前日のニューヨークの金地金価格を対円でヘッジし、円/アメリカドルレート (対顧客電信売相場の仲値) で円換算したものです。

指数について

●東証株価指数 (TOPIX、配当込) は、日本の株式市場を広範に網羅するとともに、投資対象としての機能性を有するマーケット・ベンチマークで、配当を考慮したものです。なお、当指数に関する著作権、知的財産権その他一切の権利は、株式会社 J P X 総研又は株式会社 J P X 総研の関連会社に帰属します。●MSCI-KOKUSA I インデックス (配当込、円ベース) は、MSCI Inc. が開発した、日本を除く世界の先進国の株式を対象として算出した指数で、配当を考慮したものです。なお、当指数に関する著作権、知的財産権その他一切の権利は、MSCI Inc. に帰属します。●MSCI エマージング・マーケット・インデックス (配当込、円ベース) は、MSCI Inc. が開発した、世界の新興国の株式を対象として算出した指数で、配当を考慮したものです。なお、当指数に関する著作権、知的財産権その他一切の権利は、MSCI Inc. に帰属します。●NOMURA-BPI 国債は、野村フィデューシャリー・リサーチ&コンサルティング株式会社が公表している指数で、その知的財産権は野村フィデューシャリー・リサーチ&コンサルティング株式会社に帰属します。なお、野村フィデューシャリー・リサーチ&コンサルティング株式会社は、対象インデックスの正確性、完全性、信頼性、有用性を保証するものではなく、対象インデックスを用いて行われる日興アセットマネジメント株式会社の事業活動・サービスに関し一切責任を負いません。●FTSE 世界国債インデックス (除く日本、円ベース) は、FTSE Fixed Income LLC により運営され、日本を除く世界主要国の国債の総合収益率を各市場の時価総額で加重平均した指数です。なお、当指数に関する著作権等の知的財産その他一切の権利は、FTSE Fixed Income LLC に帰属します。●JP モルガン GBI-EM グローバル・ディバースファイド (円ヘッジなし、円ベース) は、J.P. Morgan Securities LLC が算出、公表している、新興国が発行する現地通貨建て国債を対象にした指数です。なお、当指数に関する著作権、知的財産権その他一切の権利は、J.P. Morgan Securities LLC に帰属します。

当ファンドのデータ

組入資産の内容

(2025年7月8日現在)

○組入上位ファンド

銘柄名	第8期末
ゴールド・マザーファンド	% 100.2
組入銘柄数	1銘柄


(注) 組入比率は純資産総額に対する評価額の割合です。

(注) 組入銘柄に関する詳細な情報等につきましては、運用報告書(全体版)に記載しております。

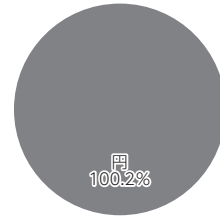
○資産別配分



○国別配分



○通貨別配分



(注) 比率は当ファンドの純資産総額に対する割合です。

(注) 国別配分につきましては発行国もしくは投資国を表示しております。

純資産等

項目	第8期末
	2025年7月8日
純資産総額	66,806,214,894円
受益権総口数	34,804,463,301口
1万口当たり基準価額	19,195円

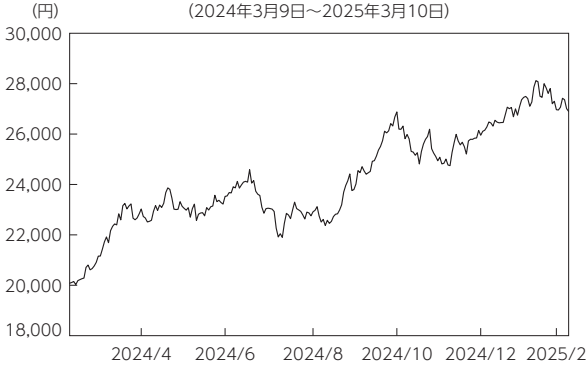
(注) 期中における追加設定元本額は9,936,835,969円、同解約元本額は14,983,168,783円です。

組入上位ファンドの概要

ゴールド・マザーファンド

【基準価額の推移】

(2024年3月9日～2025年3月10日)



【1万口当たりの費用明細】

(2024年3月9日～2025年3月10日)

項 目	当 期	
	金 額	比 率
	円	%
(a) 売 買 委 託 手 数 料 (投 資 信 託 証 券) (先 物 ・ オ プ シ ョ ン)	1 (1) (0)	0.004 (0.004) (0.000)
(b) 有 価 証 券 取 引 税 (投 資 信 託 証 券)	0 (0)	0.001 (0.001)
(c) そ の 他 費 用 (保 管 費 用)	2 (2)	0.010 (0.010)
合 計	3	0.015

期中の平均基準価額は、24,358円です。

- (注) 上記項目の概要につきましては運用報告書(全体版)をご参照ください。
- (注) 各金額は項目ごとに円未満は四捨五入してあります。
- (注) 各比率は1万口当たりのそれぞれの費用金額(円未満の端数を含む)を期中の平均基準価額で除して100を乗じたもので、項目ごとに小数第3位未満は四捨五入してあります。

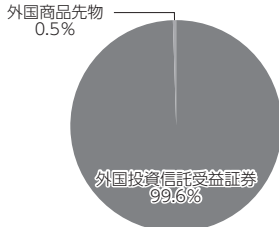
【組入上位10銘柄】

(2025年3月10日現在)


	銘 柄 名	業 種 / 種 別 等	通 貨	国 (地 域)	比 率
					%
1	SPDR GOLD MINISHARES TRUST-ETF	投資信託受益証券	アメリカドル	アメリカ	47.0
2	ISHARES GOLD TRUST-ETF	投資信託受益証券	アメリカドル	アメリカ	36.6
3	ISHARES GOLD TRUST MICRO-ETF	投資信託受益証券	アメリカドル	アメリカ	10.8
4	SPDR GOLD TRUST-ETF	投資信託受益証券	アメリカドル	アメリカ	5.2
5	GOLD100	商品先物(買建)	アメリカドル	アメリカ	0.5
6	—	—	—	—	—
7	—	—	—	—	—
8	—	—	—	—	—
9	—	—	—	—	—
10	—	—	—	—	—
	組入銘柄数		5銘柄		

- (注) 比率は、純資産総額に対する割合です。
- (注) 組入銘柄に関する詳細な情報等につきましては、運用報告書(全体版)に記載しております。
- (注) 国(地域)につきましては発行国もしくは投資国を表示しております。


【資産別配分】



【国別配分】



【通貨別配分】



- (注) 比率は当ファンドの純資産総額に対する割合です。
 - (注) 国別配分につきましては発行国もしくは投資国を表示しております。
- ※当マザーファンドの計算期間における運用経過の説明は運用報告書(全体版)をご参照ください。