

グローバル5.5倍バランスファンド(1年決算型)

<愛称 ゴーゴー・バランス>

追加型投信／内外／資産複合

交付運用報告書

第6期(決算日2025年12月22日)

作成対象期間(2024年12月24日～2025年12月22日)

第6期末(2025年12月22日)	
基準価額	10,392円
純資産総額	10,876百万円
第6期	
騰落率	24.9%
分配金(税込み)合計	0円

(注) 騰落率は分配金(税込み)を分配時に再投資したものとみなして計算したもので、小数点以下第2位を四捨五入して表示しております。

(注) 純資産総額の単位未満は切捨てて表示しております。

○交付運用報告書は、運用報告書に記載すべき事項のうち重要な事項にかかる情報を記載したものです。その他の内容については、運用報告書(全体版)に記載しております。

○当ファンドは、投資信託約款において運用報告書(全体版)に記載すべき事項を、電磁的方法によりご提供する旨を定めております。運用報告書(全体版)は、下記の手順にて閲覧・ダウンロードいただけます。

<運用報告書(全体版)の閲覧・ダウンロード方法>

右記URLにアクセス ⇒ ファンド検索機能を利用して該当ファンドのページを表示 ⇒ 運用報告書タブを選択 ⇒ 該当する運用報告書をクリックしてPDFファイルを表示

○運用報告書(全体版)は、受益者の方からのご請求により交付されます。交付をご請求される方は、販売会社までお問い合わせください。

受益者のみなさまへ

平素は格別のご愛顧を賜り、厚くお礼申し上げます。

さて、「グローバル5.5倍バランスファンド(1年決算型)」は、2025年12月22日に第6期の決算を行ないました。

当ファンドは、主として、「グローバル5.5倍バランス・マザーファンド」受益証券に投資を行ない、インカム収益の確保と信託財産の成長をめざして運用を行なっております。

ここに、当作成対象期間の運用経過等についてご報告申し上げます。

今後とも一層のお引き立てを賜りますようお願い申し上げます。

<644943>

アモーヴァ・アセットマネジメント株式会社

東京都港区赤坂九丁目7番1号
www.amova-am.com

2025年9月1日付で、日興アセットマネジメント株式会社から社名変更しました。

当運用報告書に関するお問い合わせ先

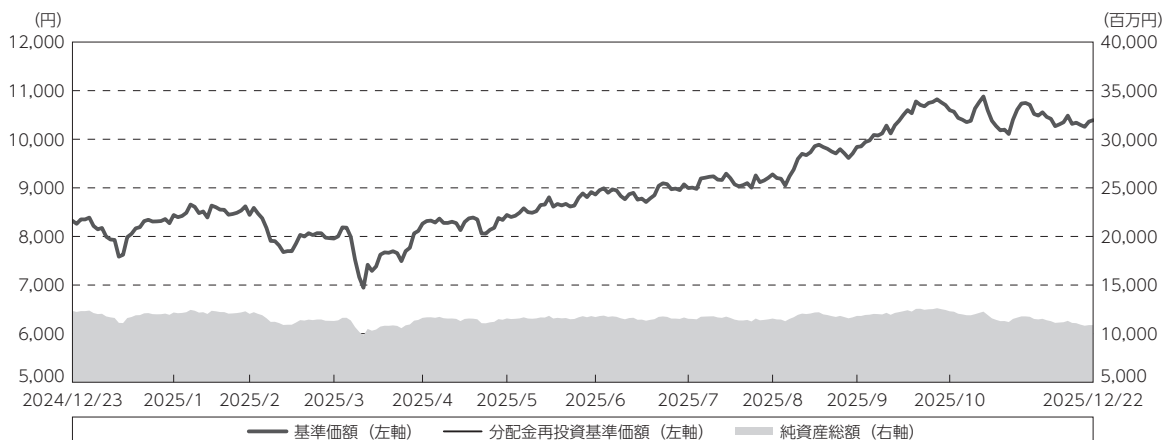
コールセンター 電話番号：0120-25-1404
午前9時～午後5時 土、日、祝・休日は除きます。

●お取引状況等についてはご購入された販売会社にお問い合わせください。

運用経過

期中の基準価額等の推移

（2024年12月24日～2025年12月22日）



期 首：8,322円

期 末：10,392円（既払分配金（税込み）：0円）

騰落率：24.9%（分配金再投資ベース）

（注）分配金再投資基準価額は、分配金（税込み）を分配時に再投資したものとみなして計算したもので、ファンド運用の実質的なパフォーマンスを示すものです。
 （注）分配金を再投資するかどうかについてはお客様がご利用のコースにより異なります。また、ファンドの購入価額により課税条件も異なります。したがって、お客様の損益の状況を示すものではありません。

（注）分配金再投資基準価額は、期首（2024年12月23日）の値が基準価額と同一となるように指数化しております。

（注）上記騰落率は、小数点以下第2位を四捨五入して表示しております。

（注）当ファンドの運用方針に対し、適切に比較できる指数が存在しないため、ベンチマークおよび参考指数を設定しておりません。

○基準価額の主な変動要因

当ファンドは、主として、日本を含む世界の株式、不動産投信、債券および金に実質的に投資を行ない、インカム収益の確保と信託財産の成長をめざして運用を行なっております。世界の株式への投資にあたっては、主として株価指数先物取引に係る権利に投資しています。世界の不動産投信への投資にあたっては、主として不動産投資信託証券市場の動きをとらえる指数に連動をめざす上場投資信託証券に投資しています。世界の債券への投資にあたっては、主として国債先物取引に係る権利および国債に投資しています。金への投資にあたっては、主として金先物取引に係る権利に投資しています。各投資対象資産の組入比率は、原則として、市況環境および投資対象資産のリスク水準などを勘案して決定しています。当作成期間中における基準価額の主な変動要因は、以下の通りです。

<値上がり要因>

- ・国内外株式資産を保有したこと。
- ・国内外不動産投資信託資産を保有したこと。
- ・金の値動きをとらえる資産を保有したこと。

<値下がり要因>

- ・国内外債券資産を保有したこと。

1万口当たりの費用明細

(2024年12月24日～2025年12月22日)

項 目	当 期		項 目 の 概 要
	金 額	比 率	
(a) 信 託 報 酬	98	1.086	(a) 信託報酬＝期中の平均基準価額×信託報酬率
（ 投 信 会 社 ）	(36)	(0.395)	委託した資金の運用の対価
（ 販 売 会 社 ）	(59)	(0.658)	運用報告書など各種書類の送付、口座内でのファンドの管理、購入後の情報提供などの対価
（ 受 託 会 社 ）	(3)	(0.033)	運用財産の管理、投信会社からの指図の実行の対価
(b) 売 買 委 託 手 数 料	11	0.117	(b) 売買委託手数料＝期中の売買委託手数料÷期中の平均受益権口数 売買委託手数料は、有価証券等の売買の際、売買仲介人に支払う手数料
（ 投 資 信 託 証 券 ）	(2)	(0.018)	
（ 先 物 ・ オ プ シ ョ ン ）	(9)	(0.098)	
(c) 有 価 証 券 取 引 税	0	0.000	(c) 有価証券取引税＝期中の有価証券取引税÷期中の平均受益権口数 有価証券取引税は、有価証券の取引の都度発生する取引に関する税金
（ 投 資 信 託 証 券 ）	(0)	(0.000)	
(d) そ の 他 費 用	5	0.050	(d) その他費用＝期中のその他費用÷期中の平均受益権口数
（ 保 管 費 用 ）	(1)	(0.006)	保管費用は、海外における保管銀行等に支払う有価証券等の保管及び資金の送金・資産の移転等に要する費用
（ 監 査 費 用 ）	(0)	(0.004)	監査費用は、監査法人等に支払うファンドの監査に係る費用
（ 印 刷 費 用 等 ）	(2)	(0.024)	印刷費用等は、法定開示資料の印刷に係る費用、運用において利用する指数の標章使用料など
（ そ の 他 ）	(1)	(0.017)	その他は、信託事務の処理等に要するその他の諸費用
合 計	114	1.253	
期中の平均基準価額は、9,007円です。			

(注) 期中の費用（消費税等のかかるものは消費税等を含む）は、追加・解約により受益権口数に変動があるため、簡便法により算出した結果です。

(注) 各金額は項目ごとに円未満は四捨五入してあります。

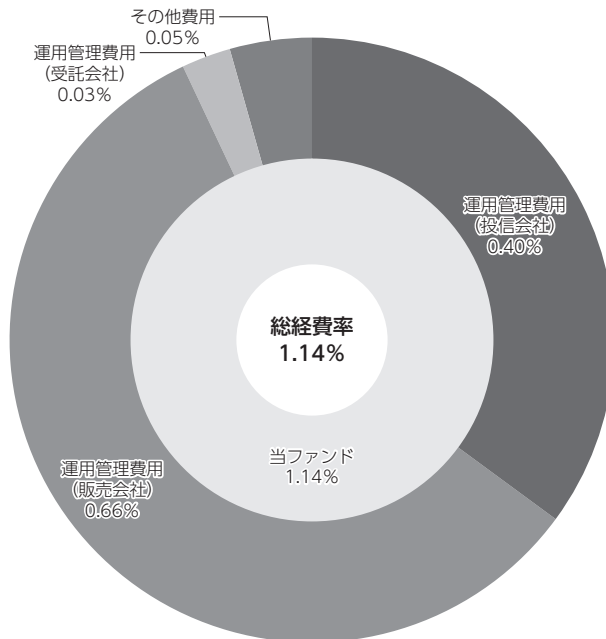
(注) 売買委託手数料、有価証券取引税およびその他費用は、このファンドが組み入れている親投資信託が支払った金額のうち、当ファンドに対応するものを含みます。

(注) 各比率は1万口当たりのそれぞれの費用金額（円未満の端数を含む）を期中の平均基準価額で除して100を乗じたもので、項目ごとに小数第3位未満は四捨五入してあります。

（参考情報）

○総経費率

期中の運用・管理にかかった費用の総額（原則として、募集手数料、売買委託手数料および有価証券取引税を除く。）を期中の平均受益権口数に期中の平均基準価額（1口当たり）を乗じた数で除した総経費率（年率）は1.14%です。



(注) 当ファンドの費用は1万口当たりの費用明細において用いた簡便法により算出したものです。

(注) 各費用は、原則として、募集手数料、売買委託手数料および有価証券取引税を含みません。

(注) 「その他費用」には保管費用が含まれる場合があります。なお、「その他費用」の内訳は「1万口当たりの費用明細」にてご確認ください。期中の費用の総額と年率換算した値は一致しないことがあります。

(注) 各比率は、年率換算した値です。

(注) 当ファンドの費用は、親投資信託が支払った費用を含みます。

(注) 上記の前提条件で算出したものです。このため、これらの値はあくまでも参考であり、実際に発生した費用の比率とは異なります。

最近5年間の基準価額等の推移

(2020年12月21日～2025年12月22日)



- (注) 分配金再投資基準価額は、分配金（税込み）を分配時に再投資したものとみなして計算したもので、ファンド運用の実質的なパフォーマンスを示すものです。
 (注) 分配金を再投資するかどうかについてはお客様がご利用のコースにより異なります。また、ファンドの購入価額により課税条件も異なります。したがって、お客様の損益の状況を示すものではありません。
 (注) 分配金再投資基準価額は、2020年12月21日の値が基準価額と同一となるように指数化しております。

	2020年12月21日 決算日	2021年12月21日 決算日	2022年12月21日 決算日	2023年12月21日 決算日	2024年12月23日 決算日	2025年12月22日 決算日
基準価額 (円)	12,375	14,950	6,566	7,926	8,322	10,392
期間分配金合計(税込み) (円)	—	0	0	0	0	0
分配金再投資基準価額騰落率 (%)	—	20.8	△ 56.1	20.7	5.0	24.9
純資産総額 (百万円)	10,771	12,494	7,202	13,149	12,334	10,876

- (注) 上記騰落率は、小数点以下第2位を四捨五入して表示しております。
 (注) 純資産総額の単位未満は切捨てて表示しております。
 (注) 騰落率は1年前の決算応当日との比較です。
 (注) 当ファンドの運用方針に対し、適切に比較できる指数が存在しないため、ベンチマークおよび参考指数を設定しておりません。

投資環境

（2024年12月24日～2025年12月22日）

（市況）

国内株式市場では、期間の初めと比べて東証株価指数（TOPIX）と日経平均株価指数はともに上昇しました。期間の初めから2025年4月上旬にかけては、米国大統領がテレビ番組のインタビューで関税政策の影響による景気後退の可能性を否定しなかったことや、米国政権による相互関税の詳細発表を受け、世界的な景気減速への不安感から投資家のリスク回避の動きが強まり、また中国政府が対抗措置を発表するなど貿易摩擦の激化が懸念されたことなどから、国内株式市場の株価は下落しました。4月中旬から期間末にかけては、首相の台湾有事を巡る発言を受けた日本と中国の緊張感の高まりや、米国連邦準備制度理事会（FRB）議長が利下げに慎重な姿勢を示しFRBによる利下げペースが鈍化するとの見方が一時広がったことなどが株価の重しとなったものの、日本と米国の関税交渉が妥結し関税措置に対する先行き不透明感が和らいだこと、FRBによる利下げの実施や追加利下げ観測に加えて、米国の生成AI（人工知能）向け半導体大手企業的好決算などから米国の株式市場が上昇したこと、米国と中国の首脳会談を経て、貿易摩擦が一時的に緩和したことや両国政府対立への警戒感が後退したこと、自民党と日本維新の会による連立政権の発足を受け景気刺激に前向きな政策への期待が高まったことなどが追い風となり、国内株式市場の株価は上昇しました。

海外株式市場では、期間の初めと比べて欧米諸国などの株価は総じて上昇しました。期間の初めから2025年4月上旬にかけては、米国の大統領選挙で共和党候補が当選し次期政権が減税や規制緩和を進めると期待されたことなどが株価の支援材料となったものの、米国連邦公開市場委員会（FOMC）参加者によるFRBの2025年の利下げ回数見通しが大幅に下方修正されたことや、米国大統領がテレビ番組のインタビューで関税政策の影響による景気後退の可能性を否定しなかったこと、米国政権による相互関税の詳細発表を受け、世界的な景気減速への不安感から投資家のリスク回避の動きが強まり、また中国政府が対抗措置を発表するなど貿易摩擦の激化が懸念されたことなどから、欧米諸国などの株価が総じて下落しました。4月中旬から期間末にかけては、米国の関税政策を巡る混乱を受けた投資家の中長期的な投資意欲の落ち込み懸念が高まるなか、米国の大手格付け会社による米国債の格下げや、米国議会で可決した減税法案が米国の債務負担を拡大させるとの懸念などを背景に米国の長期金利が一時上昇傾向となったこと、中東情勢を巡る不透明感から原油価格が暫時急騰するなど地政学的リスクが警戒されたことなどが株価の重しとなったものの、米国が相互関税の上乗せ部分について一部の国・地域に対して90日間停止すると発表し世界景気の悪化に対する警戒感が後退したことや、日本に続き欧州連合（EU）とも当初の関税率を引き下げることで合意したこと、米国と中国による互いに課した追加関税の引き下げなどでの合意を受け貿易交渉の進展が期待されたこと、イスラエルとイランが停戦に合意し投資家のリスク選好姿勢が強まったこと、生成AI向け半導体需要を追い風に関連企業の業績拡大への期待が高まったこと、FRBが雇用の下振れリスクの増大を踏まえて利下げを再開したことなどが支援材料となり、欧米諸国などの株価は総じて上昇しました。

新興国株式市場では、期間の初めと比べて新興国各国の株価は総じて上昇しました。期間の初めから2025年6月下旬にかけては、米国が発表した相互関税の内容が予想以上に広範な国・地域を対象とし総じて高い税率となり、世界的な景気後退への不安感から投資家のリスク回避の動きが強まったことや、中国政府が相互関税の対抗措置を発表するなど貿易摩擦の激化が懸念されたことなどが株価の下落要因となったものの、一部の新興国において利下げが行なわれたことや、欧州中央銀行（ECB）が追加利下げを実施し金融緩和を強化したこと、金融・資本市場の混乱を受け、米国が相互関税の上乗せ部分に

ついて一部の国・地域に対して90日間停止すると発表し世界景気の悪化に対する警戒感が後退したこと、生成A I分野において中国企業が台頭し同分野の関連株が上昇したこと、米国との貿易交渉に備えるなか中国当局による景気刺激策の強化が期待されたことなどが支援材料となり、新興国各国の株価は概して上昇しました。7月上旬から期間末にかけては、米国の関税政策を巡る不透明感がくすぶるなか、中国がレアアースの輸出規制を打ち出したことを巡り、米国大統領が対中国関税の引き上げを示唆し米国と中国との対立が意識されたことや、米国の利下げペースが鈍化するとの見方が強まった場面では世界的にハイテク株が下落したことなどが株価の下落要因となったものの、F R Bが景気や雇用の下振れリスクの増大を踏まえ利下げを進め米国の長期金利が低下したことや、米国が日本やE Uと当初の関税率を引き下げることで合意し米国の相互関税による世界景気の過度な下振れ懸念が和らいだこと、米国半導体大手企業による大型投資の報道を受けて、生成A I関連株に対する期待が高まったこと、米国と中国の首脳会談を経て、貿易摩擦が一時的に緩和したことや両国政府対立への警戒感が後退したこと、中国が中央経済工作会議を開き、2026年も引き続き強化した積極的な財政政策と適度に緩和的な金融政策を維持すると発表したこと、インド準備銀行（R B I）がインフレ圧力は弱まったとして追加利下げを実施したことなどが支援材料となり、新興国各国の株価は総じて上昇しました。

国内債券市場では、10年国債利回りは期間の初めと比べて上昇（債券価格は下落）しました。期間の初めから2025年3月下旬にかけては、米国の関税政策の影響などによる世界経済の先行きに対する警戒感が利回りの低下（債券価格は上昇）要因となったものの、F R Bが2025年において利下げを慎重に進める姿勢を示したことや、日銀が追加利上げを決定するとともに物価の見通しを上方修正したこと、複数の日銀審議委員の発言などを背景に日銀による利上げの継続が意識されたことなどから、10年国債利回りは上昇しました。4月上旬から期間末にかけては、国債発行の減額を巡り財務省による2025年度の国債発行計画の大幅修正を受け超長期債などの需給悪化への懸念が和らいだことや、日銀が6月の金融政策決定会合において政策金利の据え置きを決め、「主な意見」では追加利上げに慎重な姿勢を示したことなどが利回りの低下要因となったものの、米国と中国が互いに課した追加関税の大幅な引き下げで合意したことや、米国政権による追加関税の影響に備える財政拡張に伴ない国債増発への懸念が強まったこと、日本と米国との関税交渉の妥結を受けて、対日関税が引き下げられ景気の悪化懸念が和らいだこと、2025年4－6月期の実質国内総生産（GDP）速報値が市場予想を上回り日本経済への見方が好転したこと、財政拡張に積極姿勢を示す自民党と財政の健全化をめざす歳出改革を訴える日本維新の会による連立政権の発足を受けて、バランスの取れた経済対策への期待から国内株式市場が上昇したこと、日銀が12月に追加利上げを実施し、政府の積極財政などによるインフレ期待の高まりを背景に今後も利上げを続けるとの見方が強まったことなどから、10年国債利回りは上昇しました。

海外債券市場では、米国、ドイツ、英国など各国の10年国債利回りは、期間の初めと比べて概して上昇しました。期間の初めから2025年4月下旬にかけては、ドイツの政権樹立に向けた連立交渉において、防衛費増額と成長回復に向けたインフラ基金の創設と借入れ規則の全面見直しが合意され国債増発への警戒感が強まったことや、F R B議長発言を受けてF R Bの利下げペースの鈍化観測が強まったことなどが利回りの上昇要因となる一方で、米国政権が貿易相手国に対して発表した相互関税で幅広く関税を引き上げる方針を示し世界景気の悪化が懸念されたことや、E C Bが追加利下げを行ない、E C B総裁が経済成長の下振れリスクが高まったと発言したことなどが利回りの低下要因となり、各国の10年国債利回りはまちまちの動きとなりました。5月上旬から期間末にかけては、米国雇用の悪化懸念などを背景にF R Bが利下げを実施し、また追加の利下げが期待されたこと、フランス首相が財政政策について野党の主張に歩み寄る姿勢を示し、フランスの政治情勢の安定へ期待が高まったこと、米国におい

て議会の予算成立が遅れ、政府機関の一部閉鎖などの混乱が生じ投資家のリスク回避姿勢が強まったことなどが利回りの低下要因となったものの、米国が日本やEUなどと当初よりも低い関税率で合意し、米国の貿易交渉を巡る不透明感が後退したことや、ドイツの国債発行計画で発行規模が当初見通しから拡大したこと、ECB総裁による金融緩和局面の終了が近いとの発言を受けてECBによる追加利下げ期待が後退したことなどをを受けて、各国の10年国債利回りは概して上昇しました。

国内不動産投資信託市場では、東証REIT指数（配当込み）は期間の初めと比べて上昇しました。日銀による利上げ観測の高まりなどを背景に国内長期金利が上昇したことなどがREIT価格の重しとなったものの、都心部オフィスの空室率が低下したことに加え平均賃料が上昇したことや、国内株式市場が堅調に推移したこと、FRBが景気や雇用の下振れリスクの増大を踏まえ利下げを進め米国の長期金利が低下したことなどがREIT価格の支援材料となり、東証REIT指数（配当込み）は上昇しました。

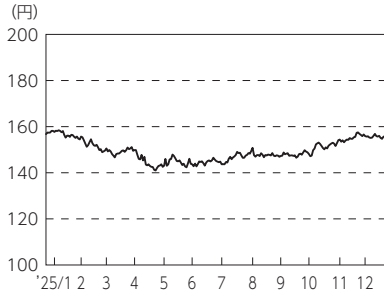
海外不動産投資信託市場では、S&P先進国REIT指数（除く日本）は期間の初めと比べて上昇しました。期間の初めから2025年4月上旬にかけては、米国政権が発表した相互関税の内容が予想以上に広範な国・地域を対象とし、総じて高い税率となり、世界的な景気後退への不安感から投資家のリスク回避の動きが強まったことや、中国政府が相互関税の対抗措置を発表するなど貿易摩擦の激化懸念を背景に世界的に株式市場が軟調となったことなどから、同指数は下落しました。4月中旬から10月中旬にかけては、大型減税・歳出法案が米国連邦議会で可決されたことなどを背景に米国景気の鈍化懸念が和らいだことや、米国との貿易交渉において、日本に続きEUとも当初の関税率を引き下げることで合意し関税政策を巡る先行き不透明感が後退したこと、ECB、イングランド銀行（BOE）、オーストラリア準備銀行（RBA）が政策金利を引き下げたこと、FRBが雇用の下振れリスクの増大を踏まえ追加利下げに踏み切るとの期待が高まり投資家心理が改善したことなどをを受けて、同指数は上昇しました。10月下旬から期間末にかけては、FRBによる追加利下げペースの鈍化観測が一時強まったことなどを背景に米国や欧州諸国の長期金利が総じて上昇したことや、RBAが政策金利を据え置き、追加利下げについて慎重な姿勢を示唆したことなどがREIT価格の重しとなり、同指数は下落しました。

金市場では、金価格は期間の初めと比べて上昇しました。世界的な株価の上昇基調を背景に投資家のリスク選好姿勢が強まったことなどが安全資産とされる金の価格の重しとなったものの、中東情勢の不確実性やロシアによるウクライナ侵攻などの地政学的リスクが警戒されたことや、米国政権による関税強化を含む通商政策の行方が企業収益やインフレの先行きに不透明感を与えたこと、米国の一部経済指標の弱含みや雇用の下振れリスクの増大を踏まえFRBが利下げを実施し、また追加利下げ期待が継続したこと、アメリカドル安や米国の長期金利の低下が進行したこと、各国の中央銀行による金への投資が継続したことなどを背景に、金価格は上昇しました。金を証券化した上場信託（ETF）への資金流入や、中国における旺盛な投機需要なども金価格の支援材料となりました。

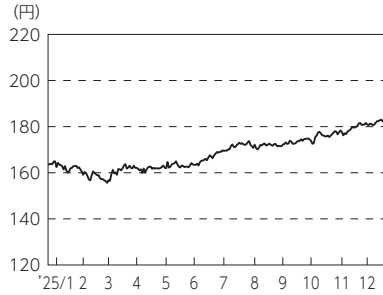
（為替市況）

期間中における主要通貨（対円）は、下記の推移となりました。

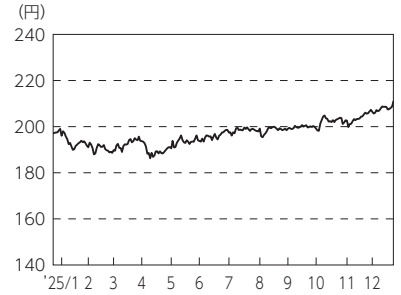
円／アメリカドルの推移



円／ユーロの推移



円／イギリスポンドの推移



当ファンドのポートフォリオ

(2024年12月24日～2025年12月22日)

(当ファンド)

当ファンドは、「グローバル5.5倍バランス・マザーファンド」受益証券を高位に組み入れて運用を行ないました。

(グローバル5.5倍バランス・マザーファンド)

主として、日本を含む世界の株式、不動産投信、債券および金に実質的に投資を行ない、インカム収益の確保と信託財産の成長をめざして運用を行ないました。世界の株式への投資にあたっては、主として株価指数先物取引に係る権利に投資しました。世界の不動産投信への投資にあたっては、主として不動産投資信託証券市場の動きをとらえる指数に連動をめざす上場投資信託証券に投資しました。世界の債券への投資にあたっては、主として国債先物取引に係る権利および国債に投資しました。金への投資にあたっては、主として金先物取引に係る権利に投資しました。各投資対象資産の組入比率は、原則として、市況環境および投資対象資産のリスク水準などを勘案して決定しました。

当ファンドのベンチマークとの差異

(2024年12月24日～2025年12月22日)

当ファンドの運用方針に対し、適切に比較できる指数が存在しないため、ベンチマークおよび参考指数を設定しておりません。

分配金

(2024年12月24日～2025年12月22日)

分配金は、基準価額水準、市況動向などを勘案し、以下のとおりといたしました。なお、分配金に充当しなかった収益につきましては、信託財産内に留保し、運用の基本方針に基づいて運用いたします。

○分配原資の内訳

(単位:円、1万口当たり、税込み)

項 目	第6期
	2024年12月24日～ 2025年12月22日
当期分配金	—
(対基準価額比率)	—%
当期の収益	—
当期の収益以外	—
翌期繰越分配対象額	4,789

(注) 対基準価額比率は当期分配金（税込み）の期末基準価額（分配金込み）に対する比率であり、ファンドの収益率とは異なります。

(注) 当期の収益、当期の収益以外は小数点以下切捨てで算出しているため合計が当期分配金と一致しない場合があります。

今後の運用方針

（当ファンド）

引き続き、ファンドの基本方針に則り、「グローバル5.5倍バランス・マザーファンド」受益証券を原則として高位に組み入れて運用を行ないます。

（グローバル5.5倍バランス・マザーファンド）

引き続き、主として、日本を含む世界の株式、不動産投信、債券および金に実質的に投資を行ない、インカム収益の確保と信託財産の成長をめざして運用を行ないます。世界の株式への投資にあたっては、主として株価指数先物取引に係る権利に投資します。世界の不動産投信への投資にあたっては、主として不動産投資信託証券市場の動きをとらえる指数に連動をめざす上場投資信託証券に投資します。世界の債券への投資にあたっては、主として国債先物取引に係る権利および国債に投資します。金への投資にあたっては、主として金先物取引に係る権利に投資します。各投資対象資産の組入比率は、原則として、市況環境および投資対象資産のリスク水準などを勘案して決定します。

将来の市場環境の変動などにより、当該運用方針が変更される場合があります。

今後ともご愛顧賜りますよう、よろしくお願い申し上げます。

お知らせ

2024年12月24日から2025年12月22日までの期間に実施いたしました約款変更は以下の通りです。

当ファンドについて、運用報告書（全体版）は電磁的方法により提供する旨を定めている規定につき、投資信託及び投資法人に関する法律第14条の改正に即した記載に変更するべく、2025年4月1日付けにて信託約款の一部に所要の変更を行ないました。（第61条）

当ファンドについて、2025年9月1日付けにて信託約款の一部に所要の変更を行ないました。

- ①委託会社である当社がその社名を「日興アセットマネジメント株式会社」から「アモーヴァ・アセットマネジメント株式会社」に変更いたしました。（第1条、第16条）
- ②当社の社名変更に伴ない、電子公告を掲載する当社ホームページのURLを「www.nikkoam.com/」から「www.amova-am.com」に変更いたしました。（第60条）

＜運用報告書の電子交付に関するご案内＞

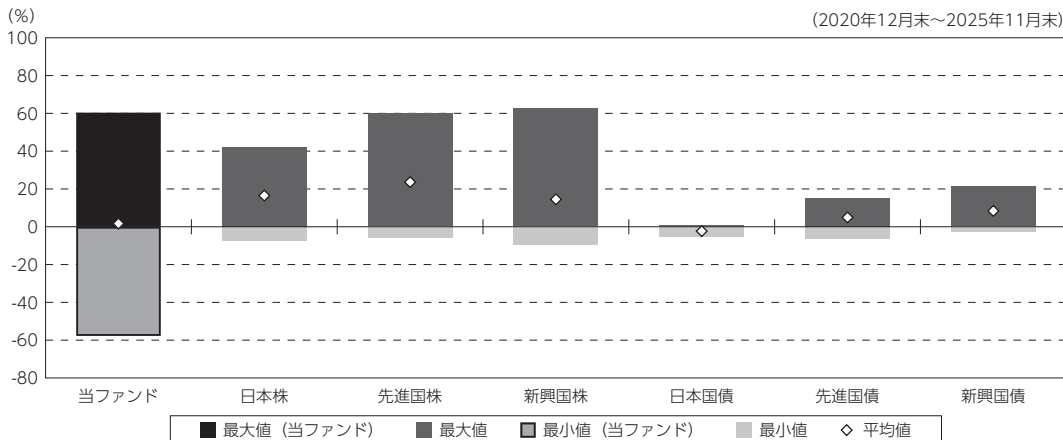
2023年11月に「投資信託及び投資法人に関する法律」の一部改正（施行：2025年4月）が行われ、交付運用報告書については書面交付を原則としていた規定が変更されました。本件により、デジタル化の推進を通じて顧客の利便性向上を図るとともに、ペーパーレス化による地球環境の保全など、サステナビリティへの貢献に繋がるものと捉えております。今後も顧客本位の業務運営を確保しつつ、電磁的方法での情報提供に取り組んでまいります。

当ファンドの概要

商品分類	追加型投信／内外／資産複合	
信託期間	2020年2月12日から2029年12月21日までです。	
運用方針	主として、「グローバル5.5倍バランス・マザーファンド」受益証券に投資を行ない、インカム収益の確保と信託財産の成長をめざして運用を行ないます。	
主要投資対象	グローバル5.5倍バランスファンド（1年決算型）	「グローバル5.5倍バランス・マザーファンド」受益証券を主要投資対象とします。
	グローバル5.5倍バランス・マザーファンド	日本を含む世界の株価指数先物取引に係る権利、不動産投資信託証券、国債先物取引に係る権利および国債ならびに金先物取引に係る権利などを主要投資対象とします。
運用方法	主として、日本を含む世界の株式、不動産投信、債券および金に実質的に投資を行ない、インカム収益の確保と信託財産の成長をめざして運用を行ないます。世界の株式への投資にあたっては、主として株価指数先物取引に係る権利に投資します。また、世界各国の株式市場の動きをとらえる指数に連動をめざす上場投資信託証券に投資を行なう場合や上場株式に直接投資する場合があります。世界の不動産投信への投資にあたっては、主として不動産投資信託証券市場の動きをとらえる指数に連動をめざす上場投資信託証券に投資します。また、上場不動産投信に直接投資する場合や不動産投信指数先物取引を用いる場合があります。世界の債券への投資にあたっては、主として国債先物取引に係る権利および国債に投資します。金への投資にあたっては、主として金先物取引に係る権利に投資します。また、金地金価格への連動をめざす上場投資信託証券に投資を行なう場合があります。なお、外貨建資産部分に対して、為替変動リスクの低減を図るため、対円で為替ヘッジを行なう場合があります。	
分配方針	毎決算時、原則として分配対象額のなかから、基準価額水準、市況動向などを勘案して分配を行なう方針です。ただし、分配対象額が少額の場合には分配を行なわないこともあります。	

（参考情報）

○当ファンドと代表的な資産クラスとの騰落率の比較



(単位:%)

	当ファンド	日本株	先進国株	新興国株	日本国債	先進国債	新興国債
最大値	60.4	42.1	59.8	62.7	0.6	15.3	21.5
最小値	△ 57.8	△ 7.1	△ 5.8	△ 9.7	△ 5.5	△ 6.1	△ 2.7
平均値	1.7	16.5	23.6	14.5	△ 2.3	4.9	8.4

(注) 全ての資産クラスが当ファンドの投資対象とは限りません。

(注) 2020年12月から2025年11月の5年間の各月末における直近1年間の騰落率の最大値・最小値・平均値を表示したものです。なお、当ファンドは2021年2月以降の年間騰落率を用いております。

(注) 上記の騰落率は決算日に対応した数値とは異なります。

(注) 当ファンドは分配金再投資基準価額の騰落率です。

《各資産クラスの指数》

日本株：TOPIX（東証株価指数）配当込み

先進国株：MSCI-KOKUSAIインデックス（配当込み、円ベース）

新興国株：MSCIエマージング・マーケット・インデックス（配当込み、円ベース）

日本国債：NOMURA-BPI国債

先進国債：FTSE世界国債インデックス（除く日本、円ベース）

新興国債：JPモルガンGBI-EMグローバル・ディバーシファイド（円ヘッジなし、円ベース）

(注) 海外の指数は、為替ヘッジなしによる投資を想定して、円換算しております。

指数について

●TOPIX（東証株価指数）配当込みは、日本の株式市場を広範に網羅するとともに、投資対象としての機能性を有するマーケット・ベンチマークで、配当を考慮したものです。なお、当指数に関する著作権、知的財産権その他一切の権利は、株式会社JPX総研又は株式会社JPX総研の関連会社に帰属します。●MSCI-KOKUSAIインデックス（配当込み、円ベース）は、MSCI Inc.が開発した、日本を除く世界の先進国の株式を対象として算出した指数で、配当を考慮したものです。なお、当指数に関する著作権、知的財産権その他一切の権利は、MSCI Inc.に帰属します。●MSCIエマージング・マーケット・インデックス（配当込み、円ベース）は、MSCI Inc.が開発した、世界の新興国の株式を対象として算出した指数で、配当を考慮したものです。なお、当指数に関する著作権、知的財産権その他一切の権利は、MSCI Inc.に帰属します。●NOMURA-BPI国債は、野村フィデューシャリー・リサーチ&コンサルティング株式会社が公表している指数で、その知的財産権は野村フィデューシャリー・リサーチ&コンサルティング株式会社に帰属します。なお、野村フィデューシャリー・リサーチ&コンサルティング株式会社は、対象インデックスの正確性、完全性、信頼性、有用性を保証するものではなく、対象インデックスを用いられるアモヴァ・アセットマネジメント株式会社の事業活動・サービスに関し一切責任を負いません。●FTSE世界国債インデックス（除く日本、円ベース）は、FTSE Fixed Income LLCにより運営され、日本を除く世界主要国の国債の総合収益率を各市場の時価総額で加重平均した指数です。なお、当指数に関する著作権等の知的財産その他一切の権利は、FTSE Fixed Income LLCに帰属します。●JPモルガンGBI-EMグローバル・ディバーシファイド（円ヘッジなし、円ベース）は、J.P. Morgan Securities LLCが算出、公表している、新興国が発行する現地通貨建て国債を対象にした指数です。なお、当指数に関する著作権、知的財産権その他一切の権利は、J.P. Morgan Securities LLCに帰属します。

当ファンドのデータ

組入資産の内容

(2025年12月22日現在)

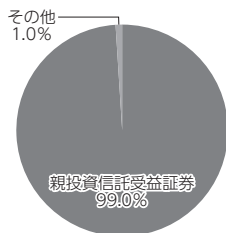
○組入上位ファンド

銘柄名	第6期末
グローバル5.5倍バランス・マザーファンド	99.0%
組入銘柄数	1銘柄

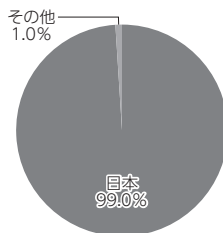
(注) 組入比率は純資産総額に対する評価額の割合です。

(注) 組入銘柄に関する詳細な情報等につきましては、運用報告書（全体版）に記載しております。

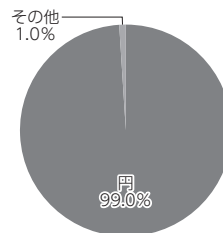
○資産別配分



○国別配分



○通貨別配分



(注) 比率は当ファンドの純資産総額に対する割合です。

(注) 国別配分につきましては発行国もしくは投資国を表示しております。

(注) その他にはコール・ローン等を含む場合があります。

純資産等

項目	第6期末
	2025年12月22日
純資産総額	10,876,287,425円
受益権総口数	10,465,884,735口
1万口当たり基準価額	10,392円

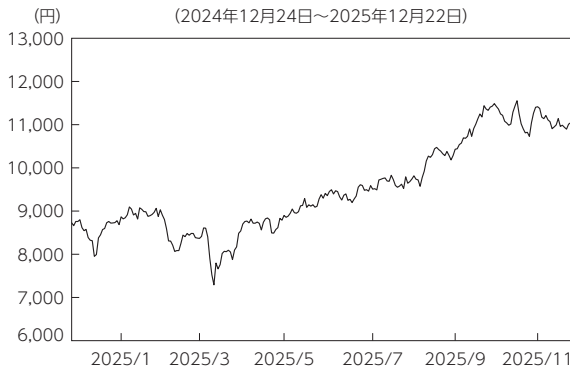
(注) 期中における追加設定元本額は1,766,605,843円、同解約元本額は6,122,370,348円です。

組入上位ファンドの概要

グローバル5.5倍バランス・マザーファンド

【基準価額の推移】

(2024年12月24日～2025年12月22日)



【1万口当たりの費用明細】

(2024年12月24日～2025年12月22日)

項目	当期	
	金額	比率
	円	%
(a) 売買委託手数料 (投資信託証券) (先物・オプション)	11 (2) (9)	0.118 (0.019) (0.099)
(b) 有価証券取引税 (投資信託証券)	0 (0)	0.000 (0.000)
(c) その他費用 (保管費用) (その他)	2 (1) (2)	0.023 (0.006) (0.017)
合計	13	0.141

期中の平均基準価額は、9,508円です。

(注) 上記項目の概要につきましては運用報告書(全体版)をご参照ください。

(注) 各金額は項目ごとに円未満は四捨五入してあります。

(注) 各比率は1万口当たりのそれぞれの費用金額(円未満の端数を含む)を期中の平均基準価額で除して100を乗じたもので、項目ごとに小数第3位未満は四捨五入してあります。

【現物資産上位10銘柄】

(2025年12月22日現在)

	銘柄名	業種/種別等	通貨	国(地域)	比率
1	VANGUARD REAL ESTATE-ETF	投資信託受益証券	アメリカドル	アメリカ	15.9
2	第372回利付国債(10年)	国債証券	円	日本	7.7
3	第375回利付国債(10年)	国債証券	円	日本	4.3
4	第364回利付国債(10年)	国債証券	円	日本	3.8
5	VANGUARD AU PROP SEC IDX-ETF	投資信託受益証券	オーストラリアドル	オーストラリア	3.3
6	ISHARES UK PROPERTY-ETF	投資信託受益証券	イギリスポンド	アイルランド	2.6
7	第377回利付国債(10年)	国債証券	円	日本	2.3
8	第374回利付国債(10年)	国債証券	円	日本	2.3
9	上場レバレッジファンドカード(東証1階)場外分配	投資信託受益証券	円	日本	2.3
10	第373回利付国債(10年)	国債証券	円	日本	2.3
組入銘柄数			14銘柄		

(注) 比率は、純資産総額に対する割合です。

(注) 組入銘柄に関する詳細な情報等につきましては、運用報告書(全体版)に記載しております。

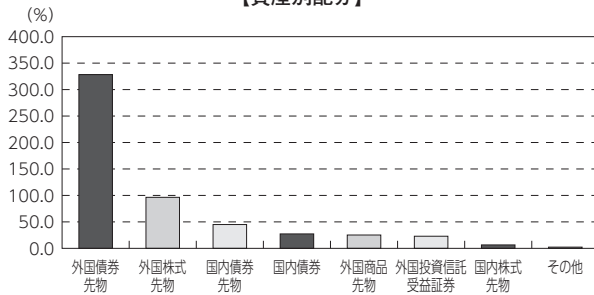
(注) 国(地域)につきましては発行国もしくは投資国を表示しております。

【派生商品上位10銘柄】

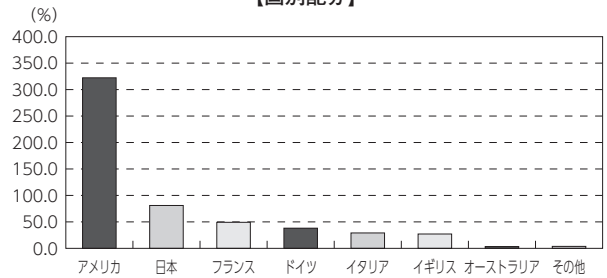
(2025年12月22日現在)

	銘柄名	業種/種別等	通貨	国(地域)	比率
1	TNOTE2Y	債券先物(買建)	アメリカドル	アメリカ	90.0
2	TNOTE10Y	債券先物(買建)	アメリカドル	アメリカ	71.4
3	SP EMINI	株式先物(買建)	アメリカドル	アメリカ	70.6
4	OAT10Y	債券先物(買建)	ユーロ	フランス	49.2
5	長期国債先物	債券先物(買建)	円	日本	45.0
6	TBOND30Y	債券先物(買建)	アメリカドル	アメリカ	40.8
7	FBTP10Y	債券先物(買建)	ユーロ	イタリア	29.1
8	BUND10Y	債券先物(買建)	ユーロ	ドイツ	27.0
9	GOLD100	商品先物(買建)	アメリカドル	アメリカ	25.2
10	GILT10Y	債券先物(買建)	イギリスポンド	イギリス	20.7
組入銘柄数			14銘柄		

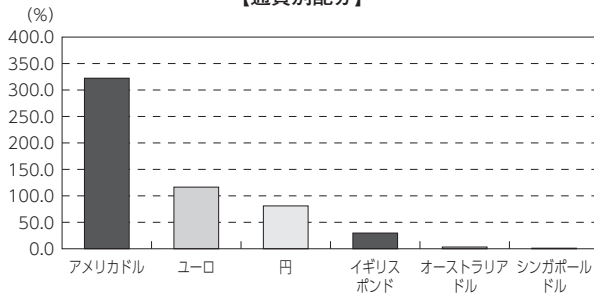
【資産別配分】



【国別配分】



【通貨別配分】



(注) 比率は当ファンドの純資産総額に対する割合です。

(注) 国別配分につきましては発行国もしくは投資国を表示しております。

※当マザーファンドの計算期間における運用経過の説明は運用報告書（全体版）をご参照ください。