

グローバル・ロボティクス株式ファンド (為替ヘッジあり・予想分配金提示型)

追加型投信／内外／株式

交付運用報告書

第4期(決算日2025年8月15日)

第5期(決算日2025年9月16日)

第6期(決算日2025年10月15日)

第7期(決算日2025年11月17日)

第8期(決算日2025年12月15日)

第9期(決算日2026年1月15日)

作成対象期間(2025年7月16日～2026年1月15日)

第9期末(2026年1月15日)	
基準価額	12,032円
純資産総額	72百万円
第4期～第9期	
騰落率	19.2%
分配金(税込み)合計	1,700円

(注) 騰落率は分配金(税込み)を分配時に再投資したものとみなして計算したもので、小数点以下第2位を四捨五入して表示しております。

(注) 純資産総額の単位未満は切捨てて表示しております。

○交付運用報告書は、運用報告書に記載すべき事項のうち重要な事項にかかる情報を記載したものです。その他の内容については、運用報告書(全体版)に記載しております。

○当ファンドは、投資信託約款において運用報告書(全体版)に記載すべき事項を、電磁的方法によりご提供する旨を定めております。運用報告書(全体版)は、下記の手順にて閲覧・ダウンロードいただけます。

<運用報告書(全体版)の閲覧・ダウンロード方法>

右記URLにアクセス ⇒ ファンド検索機能を利用して該当ファンドのページを表示 ⇒ 運用報告書タブを選択 ⇒ 該当する運用報告書をクリックしてPDFファイルを表示

○運用報告書(全体版)は、受益者の方からのご請求により交付されます。交付をご請求される方は、販売会社までお問い合わせください。

受益者のみなさまへ

平素は格別のご愛顧を賜り、厚くお礼申し上げます。

さて、「グローバル・ロボティクス株式ファンド(為替ヘッジあり・予想分配金提示型)」は、2026年1月15日に第9期の決算を行ないました。

当ファンドは、主として、日本を含む世界各国の金融商品取引所に上場されているロボティクス関連企業の株式に実質的に投資を行ない、中長期的な信託財産の成長をめざして運用を行なってまいりました。

ここに、当作成対象期間の運用経過等についてご報告申し上げます。

今後とも一層のお引き立てを賜りますようお願い申し上げます。

<645139>

アモーヴァ・アセットマネジメント株式会社

東京都港区赤坂九丁目7番1号

www.amova-am.com

2025年9月1日付で、日興アセットマネジメント株式会社から社名変更しました。

当運用報告書に関するお問い合わせ先

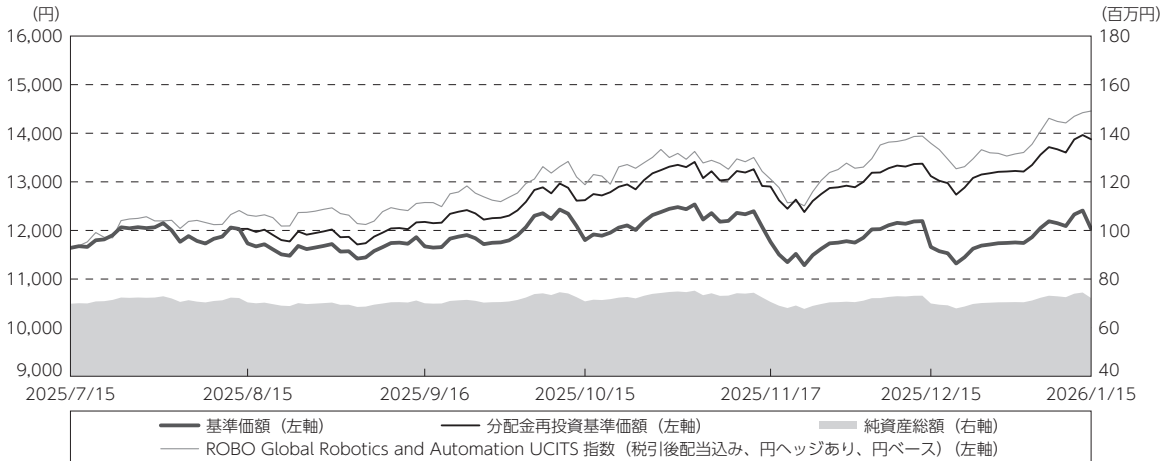
コールセンター 電話番号: 0120-25-1404
午前9時～午後5時 土、日、祝・休日は除きます。

●お取引状況等についてはご購入された販売会社にお問い合わせください。

運用経過

作成期間中の基準価額等の推移

（2025年7月16日～2026年1月15日）



第4期首：11,641円

第9期末：12,032円（既払分配金（税込み）：1,700円）

騰落率：19.2%（分配金再投資ベース）

- (注) 分配金再投資基準価額は、分配金（税込み）を分配時に再投資したものとみなして計算したもので、ファンド運用の実質的なパフォーマンスを示すものです。
- (注) 分配金を再投資するかどうかについてはお客様がご利用のコースにより異なります。また、ファンドの購入価額により課税条件も異なります。したがって、お客様の損益の状況を示すものではありません。
- (注) 分配金再投資基準価額およびROBO Global Robotics and Automation UCITS指数（税引後配当込み、円ヘッジあり、円ベース）は、作成期首（2025年7月15日）の値が基準価額と同一となるように指数化しております。
- (注) 上記騰落率は、小数点以下第2位を四捨五入して表示しております。
- (注) ROBO Global Robotics and Automation UCITS指数（税引後配当込み、円ヘッジあり、円ベース）は当ファンドの参考指数です。

○基準価額の主な変動要因

当ファンドは、主として、日本を含む世界各国の金融商品取引所に上場されているロボティクス関連企業の株式に実質的に投資を行ない、中長期的な信託財産の成長をめざして運用を行なっております。また、実質外貨建資産については、為替変動リスクの低減を図るため、原則として対円での為替ヘッジを行なっております。当作成期間中における基準価額の主な変動要因は、以下の通りです。

<値上がり要因>

- ・ AI（人工知能）活用による生産性向上への期待やAI半導体関連の設備投資が続くとの見込みなどから、生成AI関連企業や電力インフラ関連企業の株価が堅調に推移したこと。
- ・ 米連邦準備制度理事会（FRB）が複数回の利下げを実施したこと。

<値下がり要因>

- ・米トランプ政権による関税やインフレ再燃懸念に加え、米国政府機関閉鎖の長期化などが米国の景気減速につながるとの懸念が強まったこと。

1万口当たりの費用明細

（2025年7月16日～2026年1月15日）

項 目	第4期～第9期		項 目 の 概 要
	金 額	比 率	
(a) 信 託 報 酬 (投 信 会 社) (販 売 会 社) (受 託 会 社)	116 (56) (56) (4)	0.976 (0.471) (0.471) (0.033)	(a) 信託報酬＝作成期間の平均基準価額×信託報酬率 委託した資金の運用の対価 運用報告書など各種書類の送付、口座内でのファンドの管理、購入後の情報提供などの対価 運用財産の管理、投信会社からの指図の実行の対価
(b) 売 買 委 託 手 数 料 (株 式)	0 (0)	0.004 (0.004)	(b) 売買委託手数料＝作成期間の売買委託手数料÷作成期間の平均受益権口数 売買委託手数料は、有価証券等の売買の際、売買仲介人に支払う手数料
(c) 有 価 証 券 取 引 税 (株 式)	0 (0)	0.003 (0.003)	(c) 有価証券取引税＝作成期間の有価証券取引税÷作成期間の平均受益権口数 有価証券取引税は、有価証券の取引の都度発生する取引に関する税金
(d) そ の 他 費 用 (保 管 費 用) (監 査 費 用) (印 刷 費 用 等)	8 (3) (0) (6)	0.071 (0.021) (0.002) (0.048)	(d) その他費用＝作成期間のその他費用÷作成期間の平均受益権口数 保管費用は、海外における保管銀行等に支払う有価証券等の保管及び資金の送金・資産の移転等に要する費用 監査費用は、監査法人等に支払うファンドの監査に係る費用 印刷費用等は、法定開示資料の印刷に係る費用、運用において利用する指数の標章使用料など
合 計	124	1.054	
作成期間の平均基準価額は、11,925円です。			

(注) 作成期間の費用（消費税等のかかるものは消費税等を含む）は、簡便法により算出した結果です。

(注) 各金額は項目ごとに円未満は四捨五入してあります。

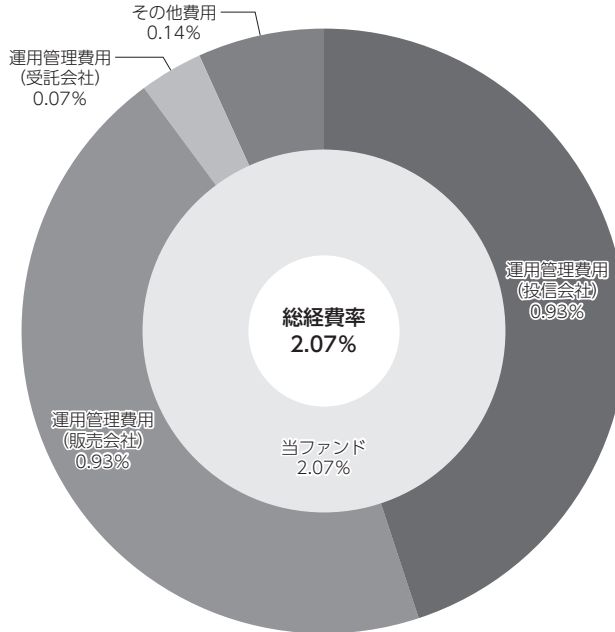
(注) 売買委託手数料、有価証券取引税およびその他費用は、このファンドが組み入れている親投資信託が支払った金額のうち、当ファンドに対応するものを含みます。

(注) 各比率は1万口当たりのそれぞれの費用金額（円未満の端数を含む）を作成期間の平均基準価額で除して100を乗じたもので、項目ごとに小数第3位未満は四捨五入してあります。

（参考情報）

○総経費率

作成期間の運用・管理にかかった費用の総額（原則として、募集手数料、売買委託手数料および有価証券取引税を除く。）を作成期間の平均受益権口数に作成期間の平均基準価額（1口当たり）を乗じた数で除した総経費率（年率）は2.07%です。



(注) 当ファンドの費用は1万口当たりの費用明細において用いた簡便法により算出したものです。

(注) 各費用は、原則として、募集手数料、売買委託手数料および有価証券取引税を含みません。

(注) 「その他費用」には保管費用が含まれる場合があります。なお、「その他費用」の内訳は「1万口当たりの費用明細」にてご確認ください。期中の費用の総額と年率換算した値は一致しないことがあります。

(注) 各比率は、年率換算した値です。

(注) 当ファンドの費用は、親投資信託が支払った費用を含みます。

(注) 上記の前提条件で算出したものです。このため、これらの値はあくまでも参考であり、実際に発生した費用の比率とは異なります。

最近5年間の基準価額等の推移

（2021年1月15日～2026年1月15日）



- (注) 分配金再投資基準価額は、分配金（税込み）を分配時に再投資したものとみなして計算したもので、ファンド運用の実質的なパフォーマンスを示すものです。
 (注) 分配金を再投資するかどうかについてはお客様がご利用のコースにより異なります。また、ファンドの購入価額により課税条件も異なります。したがって、お客様の損益の状況を示すものではありません。
 (注) ROBO Global Robotics and Automation UCITS 指数（税引後配当込み、円ヘッジあり、円ベース）は、設定時の値が基準価額と同一となるように指数化しております。
 (注) 当ファンドの設定日は2025年4月22日です。

	2025年4月22日 設定日	2026年1月15日 決算日
基準価額 (円)	10,000	12,032
期間分配金合計 (税込み) (円)	—	2,300
分配金再投資基準価額騰落率 (%)	—	46.2
ROBO Global Robotics and Automation UCITS 指数 (税引後配当込み、円ヘッジあり、円ベース) 騰落率 (%)	—	59.1
純資産総額 (百万円)	60	72

- (注) 上記騰落率は、小数点以下第2位を四捨五入して表示しております。
 (注) 純資産総額の単位未満は切捨てて表示しております。
 (注) 設定日の基準価額は設定当初の金額、純資産総額は設定当初の元本額を表示しており、2026年1月15日の騰落率は設定当初との比較です。
 (注) ROBO Global Robotics and Automation UCITS 指数（税引後配当込み、円ヘッジあり、円ベース）は当ファンドの参考指数です。
 参考指数は投資対象資産の相場を説明する代表的な指数として記載しているものです。

投資環境

（2025年7月16日～2026年1月15日）

（株式市況）

当期間は、AI関連事業に対する巨額投資の発表などを受けてハイテク関連が市場のけん引役となったことに加え、FRBが複数回にわたり利下げを実施したことなどから、株式市場は堅調に推移しました。

ロボティクス関連銘柄の株価についても、AI関連を中心に概ね堅調に推移しました。中でもAIエージェントの普及拡大や、高性能半導体の実用化に加え、フィジカルAIの実装化など、ロボティクス関連事業が実社会に目に見える形で普及しつつあること、また今後もその進化のための設備投資が見込まれることなどが、関連銘柄の株価上昇につながったと見られます。

当ファンドのポートフォリオ

（2025年7月16日～2026年1月15日）

（当ファンド）

当ファンドは、「グローバル・ロボティクス株式マザーファンド」受益証券を高位に組み入れて運用を行ないました。実質外貨建資産については、為替変動リスクの低減を図るため、原則として対円での為替ヘッジを行ないました。

（グローバル・ロボティクス株式マザーファンド）

ボトムアップアプローチを重視し、大きな変革期にあるロボティクス市場で高い成長が見込まれると考える企業に着目した運用を行ないました。

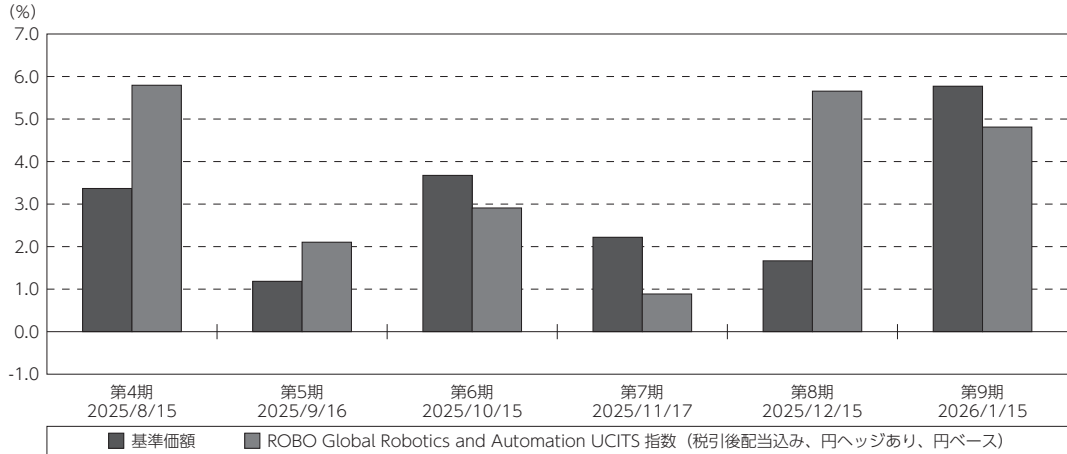
当期間は、引き続き情報技術セクター、資本財・サービスセクターなどを中心に、ロボティクス関連銘柄の中でも、インフレ再燃や景気後退時においても優位性が保てると見込まれる強固な財務体質を持つと考えられる企業を中心に投資を行ないました。

当ファンドのベンチマークとの差異

（2025年7月16日～2026年1月15日）

当ファンドは運用の目標となるベンチマークを設けておりません。
 グラフは、当ファンドの基準価額と参考指数の騰落率です。

基準価額と参考指数の対比（期別騰落率）



(注) 基準価額の騰落率は分配金（税込み）込みです。

(注) ROBO Global Robotics and Automation UCITS 指数（税引後配当込み、円ヘッジあり、円ベース）は当ファンドの参考指数です。

分配金

（2025年7月16日～2026年1月15日）

分配金は、基準価額水準、市況動向などを勘案し、以下のとおりといたしました。なお、分配金に充当しなかった収益につきましては、信託財産内に留保し、運用の基本方針に基づいて運用いたします。

○分配原資の内訳

（単位：円、1万口当たり、税込み）

項 目	第4期	第5期	第6期	第7期	第8期	第9期
	2025年7月16日～ 2025年8月15日	2025年8月16日～ 2025年9月16日	2025年9月17日～ 2025年10月15日	2025年10月16日～ 2025年11月17日	2025年11月18日～ 2025年12月15日	2025年12月16日～ 2026年1月15日
当期分配金	300	200	300	300	300	300
（対基準価額比率）	2.493%	1.685%	2.479%	2.487%	2.509%	2.433%
当期の収益	300	139	300	262	195	300
当期の収益以外	—	60	—	37	104	—
翌期繰越分配対象額	1,732	1,671	1,801	1,763	1,658	2,032

(注) 対基準価額比率は当期分配金（税込み）の期末基準価額（分配金込み）に対する比率であり、ファンドの収益率とは異なります。

(注) 当期の収益、当期の収益以外は小数点以下切捨てで算出しているため合計が当期分配金と一致しない場合があります。

今後の運用方針

（当ファンド）

引き続き、ファンドの基本方針に則り、「グローバル・ロボティクス株式マザーファンド」受益証券を原則として高位に組み入れて運用を行ないます。実質外貨建資産については、為替変動リスクの低減を図るため、原則として対円での為替ヘッジを行ないます。

（グローバル・ロボティクス株式マザーファンド）

AIエージェント元年と言われた2025年が終わり、2026年はフィジカルAIの実装への期待が膨らむなど、技術の進化はとどまることなく続いていると捉えています。このような中、今後もAIが世界を変えていく可能性は高いと見ており、関連する企業の株価の追い風と見込まれます。

生産性向上がオフィスや研究所に加え工場や倉庫、社会インフラの現場等に広がるとの期待は一層高まっていると見られます。ただ、そのためには膨大な計算能力が必要で、今後もデータセンターやAI半導体関連設備への巨額の投資が必要なため、AI関連業界全体で投資に見合うリターンが獲得できるのかといった懸念は残ります。一方でこういった投資の規模は、国内総生産（GDP）対比で1～2%程度にとどまっており、過去の大規模なインフラ投資が必要とされた時期と比べても低水準にあることから、現状をバブルと呼ぶのは早計な議論ではないかと考えています。

今後、一層のデータ活用、関税によるサプライチェーン（供給網）見直し、賃金インフレ、移民規制の厳格化等は自動化・自律化の追い風となるほか、製造業を自国に呼び戻す米トランプ政権の公約も自動化の後押しにつながると期待します。ロボティクス関連銘柄の魅力は中長期的な視点においても非常に高いとの見方が強まると考えます。引き続き魅力的な投資対象発掘のための調査を継続し、バリュエーション（価値評価）重視の運用を続ける方針です。

将来の市場環境の変動などにより、当該運用方針が変更される場合があります。

今後ともご愛顧賜りますよう、よろしくお願い申し上げます。

お知らせ

2025年7月16日から2026年1月15日までの期間に実施いたしました約款変更は以下の通りです。

当ファンドについて、2025年9月1日付けにて信託約款の一部に所要の変更を行ないました。

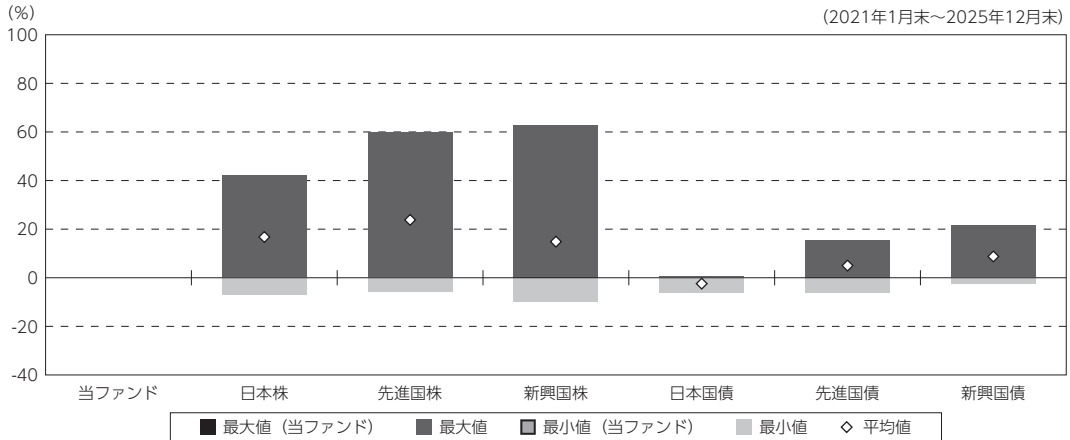
- ①委託会社である当社がその社名を「日興アセットマネジメント株式会社」から「アモーヴァ・アセットマネジメント株式会社」に変更いたしました。（第1条、第16条）
- ②当社の社名変更に伴ない、電子公告を掲載する当社ホームページのURLを「www.nikkoam.com/」から「www.amova-am.com」に変更いたしました。（第59条）

当ファンドの概要

商品分類	追加型投信／内外／株式	
信託期間	2025年4月22日から2035年7月13日までです。	
運用方針	主として、「グローバル・ロボティクス株式マザーファンド」受益証券に投資を行ない、中長期的な信託財産の成長をめざして運用を行ないます。	
主要投資対象	グローバル・ロボティクス株式ファンド (為替ヘッジあり・予想分配金提示型)	「グローバル・ロボティクス株式マザーファンド」受益証券を主要投資対象とします。
	グローバル・ロボティクス株式マザーファンド	日本を含む世界の金融商品取引所上場株式を主要投資対象とします。
運用方法	主として、「グローバル・ロボティクス株式マザーファンド」受益証券に投資を行ない、中長期的な信託財産の成長をめざして運用を行ないます。産業用やサービス用などのロボットを製作する企業のみならず、ロボット関連技術であるAI（人工知能）やセンサーなどの開発に携わる企業も投資対象とします。実質外貨建資産については、為替変動リスクの低減を図るため、原則として対円での為替ヘッジを行ないます。	
分配方針	毎決算時、原則として分配対象額のなかから、基準価額水準、市況動向などを勘案して分配を行なう方針です。ただし、分配対象額が少額の場合には分配を行なわないこともあります。	

(参考情報)

○当ファンドと代表的な資産クラスとの騰落率の比較



(単位: %)

	当ファンド	日本株	先進国株	新興国株	日本国債	先進国債	新興国債
最大値	-	42.1	59.8	62.7	0.6	15.3	21.5
最小値	-	△ 7.1	△ 5.8	△ 9.7	△ 6.3	△ 6.1	△ 2.7
平均値	-	16.8	23.8	14.9	△ 2.4	5.0	8.8

(注) 全ての資産クラスが当ファンドの投資対象とは限りません。

(注) 2021年1月から2025年12月の5年間の各月末における直近1年間の騰落率の最大値・最小値・平均値を表示したものです。なお、当ファンドにつきましては、運用期間が1年未満であるため掲載しておりません。

(注) 上記の騰落率は決算日に対応した数値とは異なります。

《各資産クラスの指数》

- 日本株: TOPIX (東証株価指数) 配当込み
- 先進国株: MSCI-KOKUSAI インデックス (配当込み、円ベース)
- 新興国株: MSCI エマージング・マーケット・インデックス (配当込み、円ベース)
- 日本国債: NOMURA-BPI 国債
- 先進国債: FTSE 世界国債インデックス (除く日本、円ベース)
- 新興国債: JP モルガン GBI-EM グローバル・ディバースィファイド (円ヘッジなし、円ベース)

(注) 海外の指数は、為替ヘッジなしによる投資を想定して、円換算しております。

当ファンドの参考指数について

●ROBO Global Robotics and Automation UCITS 指数 (税引後配当込み、円ヘッジあり、円ベース)

ROBO Global Robotics and Automation UCITS 指数 (税引後配当込み、円ヘッジあり、円ベース) は、世界のロボティクス関連等の株式を対象にした指数です。同指数に関する著作権等の知的財産権その他一切の権利は VettaFi に帰属します。

指数について

●TOPIX (東証株価指数) 配当込みは、日本の株式市場を広範に網羅するとともに、投資対象としての機能性を有するマーケット・ベンチマークで、配当を考慮したものです。なお、当指数に関する著作権、知的財産権その他一切の権利は、株式会社 J P X 総研又は株式会社 J P X 総研の関連会社に帰属します。●MSCI-KOKUSAI インデックス (配当込み、円ベース) は、MSCI Inc. が開発した、日本を除く世界の先進国の株式を対象として算出した指数で、配当を考慮したものです。なお、当指数に関する著作権、知的財産権その他一切の権利は、MSCI Inc. に帰属します。●MSCI エマージング・マーケット・インデックス (配当込み、円ベース) は、MSCI Inc. が開発した、世界の新興国の株式を対象として算出した指数で、配当を考慮したものです。なお、当指数に関する著作権、知的財産権その他一切の権利は、MSCI Inc. に帰属します。●NOMURA-BPI 国債は、野村フィデューシャリー・リサーチ & コンサルティング株式会社が公表している指数で、その知的財産権は野村フィデューシャリー・リサーチ & コンサルティング株式会社に帰属します。なお、野村フィデューシャリー・リサーチ & コンサルティング株式会社は、対象インデックスの正確性、完全性、信頼性、有用性を保証するものではなく、対象インデックスを用いて行われるアモーム・アセットマネジメント株式会社の事業活動・サービスに関し一切責任を負いません。●FTSE 世界国債インデックス (除く日本、円ベース) は、FTSE Fixed Income LLC により運営され、日本を除く世界主要国の国債の総合収益率を各市場の時価総額で加重平均した指数です。なお、当指数に関する著作権等の知的財産その他一切の権利は、FTSE Fixed Income LLC に帰属します。●JP モルガン GBI-EM グローバル・ディバースィファイド (円ヘッジなし、円ベース) は、J.P. Morgan Securities LLC が算出、公表している、新興国が発行する現地通貨建て国債を対象にした指数です。なお、当指数に関する著作権、知的財産権その他一切の権利は、J.P. Morgan Securities LLC に帰属します。

当ファンドのデータ

組入資産の内容

（2026年1月15日現在）

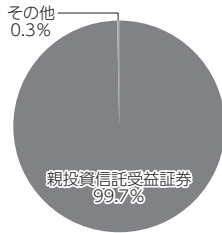
○組入上位ファンド

銘柄名	第9期末
グローバル・ロボティクス株式マザーファンド	99.7%
組入銘柄数	1銘柄

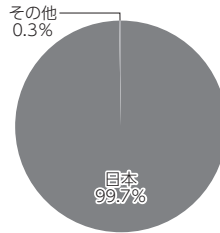
（注）組入比率は純資産総額に対する評価額の割合です。

（注）組入銘柄に関する詳細な情報等につきましては、運用報告書（全体版）に記載しております。

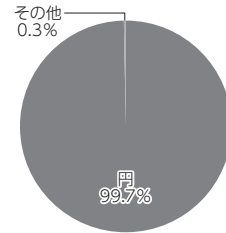
○資産別配分



○国別配分



○通貨別配分



（注）比率は当ファンドの純資産総額に対する割合です。

（注）国別配分につきましては発行国もしくは投資国を表示しております。

（注）その他にはコール・ローン等を含む場合があります。

純資産等

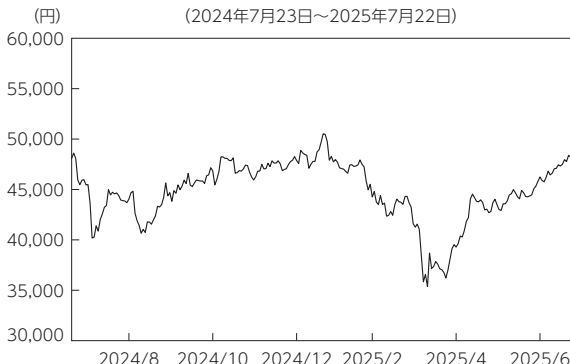
項目	第4期末	第5期末	第6期末	第7期末	第8期末	第9期末
	2025年8月15日	2025年9月16日	2025年10月15日	2025年11月17日	2025年12月15日	2026年1月15日
純資産総額	70,396,962円	70,031,606円	70,807,320円	70,579,646円	69,951,618円	72,192,707円
受益権総口数	60,000,000口	60,000,000口	60,000,000口	60,000,000口	60,000,000口	60,000,000口
1万口当たり基準価額	11,733円	11,672円	11,801円	11,763円	11,659円	12,032円

（注）当作成期間（第4期～第9期）中における追加設定元本額は0円、同解約元本額は0円です。

組入上位ファンドの概要

グローバル・ロボティクス株式マザーファンド

【基準価額の推移】



【1万口当たりの費用明細】

(2024年7月23日～2025年7月22日)

項目	当期	
	金額	比率
(a) 売買委託手数料 (株 式)	5 (5)	0.011 (0.011)
(b) 有価証券取引税 (株 式)	2 (2)	0.005 (0.005)
(c) その他費用 (保管費用) (その他)	6 (5) (0)	0.013 (0.012) (0.001)
合計	13	0.029

期中の平均基準価額は、44,781円です。

(注) 上記項目の概要につきましては運用報告書(全体版)をご参照ください。
 (注) 各金額は項目ごとに円未満は四捨五入してあります。
 (注) 各比率は1万口当たりのそれぞれの費用金額(円未満の端数を含む)を期中の平均基準価額で除して100を乗じたもので、項目ごとに小数第3位未満は四捨五入してあります。

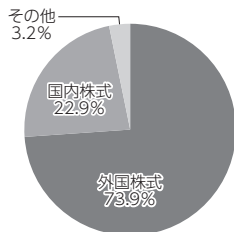
【組入上位10銘柄】

(2025年7月22日現在)

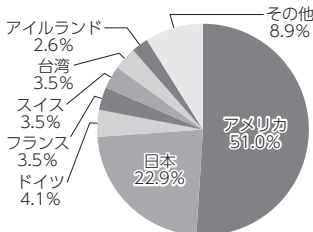
銘柄名	業種/種別等	通貨	国(地域)	比率
1 NVIDIA CORP	半導体・半導体製造装置	アメリカドル	アメリカ	4.7%
2 SIEMENS AG-REG	資本財	ユーロ	ドイツ	4.1%
3 INTUITIVE SURGICAL INC	ヘルスケア機器・サービス	アメリカドル	アメリカ	4.0%
4 ROCKWELL AUTOMATION INC	資本財	アメリカドル	アメリカ	3.7%
5 ABB LTD-REG	資本財	スイスフラン	スイス	3.5%
6 TAIWAN SEMICONDUCTOR MANUFAC	半導体・半導体製造装置	新台湾ドル	台湾	3.5%
7 日立製作所	電気機器	円	日本	3.0%
8 MICROSOFT CORP	ソフトウェア・サービス	アメリカドル	アメリカ	2.8%
9 SYNOPSIS INC	ソフトウェア・サービス	アメリカドル	アメリカ	2.7%
10 EATON CORP PLC	資本財	アメリカドル	アイルランド	2.6%
組入銘柄数	54銘柄			

(注) 比率は、純資産総額に対する割合です。
 (注) 組入銘柄に関する詳細な情報等につきましては、運用報告書(全体版)に記載しております。
 (注) 国(地域)につきましては発行国もしくは投資国を表示しております。

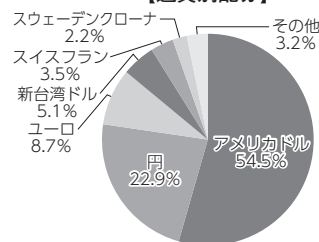
【資産別配分】



【国別配分】



【通貨別配分】



(注) 比率は当ファンドの純資産総額に対する割合です。
 (注) 国別配分につきましては発行国もしくは投資国を表示しております。
 (注) その他にはコール・ローン等を含む場合があります。
 ※当マザーファンドの計算期間における運用経過の説明は運用報告書(全体版)をご参照ください。