

2026年4月30日

上場インデックスファンド世界株式(MSCI ACWI)除く日本 (1554)

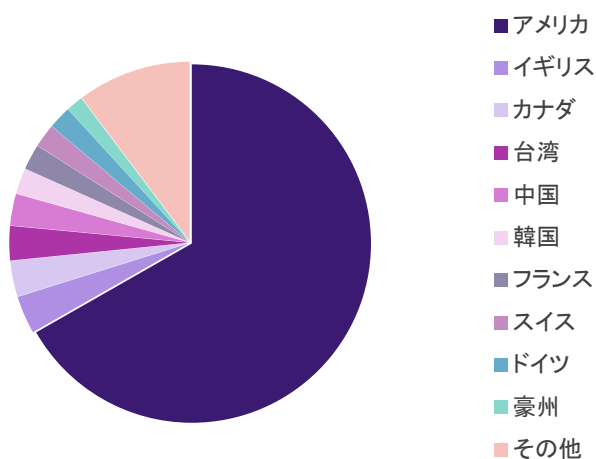
<上場MSCI世界株(愛称) 追加型投信/海外/株式/ETF/インデックス型>

<投資方針>

当ファンドは、主として別に定める投資信託証券の一部またはすべてに投資を行ない、信託財産の1口あたりの純資産額の変動率を、円換算したMSCI ACWI ex Japan インデックスの変動率に一致させることをめざして運用を行ないます。

※MSCI ACWI ex Japan インデックスは、MSCI Inc.が開発した株式インデックスで、日本を除く世界の先進国・新興国の株式の総合投資収益を各市場の時価総額比率で加重平均し、指数化したものです。

連動対象指数国別アロケーション



ファンド情報

設定日	2011年3月3日
上場日	2011年3月8日
上場市場	東京証券取引所
信託期間	無期限
売買単位	1口
決算日	年1回(1月20日)
Bloombergコード	1554 jp equity
iNAVコード	1554JPV index
連動対象指数コード	MSEUAWFX index

運用状況

純資産総額	154.5 億円
基準価額(100口当たり)	642,434 円
信託報酬率	0.240%
	(税込0.264%)

連動対象指数国別アロケーション	比率
アメリカ	66.75%
イギリス	3.42%
カナダ	3.24%
台湾	3.09%
中国	2.87%
韓国	2.33%
フランス	2.30%
スイス	2.11%
ドイツ	2.08%
豪州	1.52%
その他	1.28%

※ 連動対象指数の投資状況です。※ 比率は連動対象指数組入銘柄の時価総額合計を分母として計算しています。

ファンドの騰落率

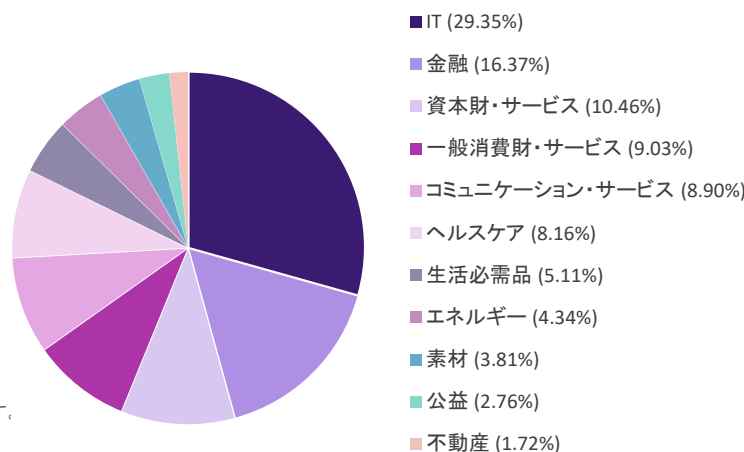
累積騰落率	基準価額	ベンチマーク
年初来	6.11%	6.98%
1ヵ月	11.77%	11.68%
3ヵ月	6.41%	6.10%
6ヵ月	9.62%	10.35%
1年間	44.51%	44.52%
設定来	542.43%	532.39%
年間騰落率		
2025	18.38%	18.48%
2024	30.94%	30.96%
2023	28.20%	28.32%
2022	-7.02%	-7.37%
2021	32.20%	32.15%

分配金実績

分配金実績	分配金(1口当たり)
2026年1月20日	70円00銭
2025年1月20日	65円90銭
2024年1月20日	59円40銭
2023年1月20日	50円50銭
2022年1月20日	41円20銭

※ グラフおよびデータは過去のものであり、将来の運用成果などを約束するものではありません。

連動対象指数セクター配分(GICS)



連動対象指数上位銘柄

連動対象指数上位銘柄	比率
NVIDIA	5.17%
APPLE	4.25%
MICROSOFT CORP	3.07%
AMAZON.COM	2.72%
ALPHABET A	2.39%
BROADCOM	2.00%
ALPHABET C	1.98%
TAIWAN SEMICONDUCTOR MFG	1.77%
META PLATFORMS A	1.42%
TESLA	1.15%

※ 連動対象指数の投資状況です。

※ 比率は連動対象指数組入銘柄の時価総額合計を分母として計算しています。

※ 個別の銘柄の取引を推奨するものではありません。

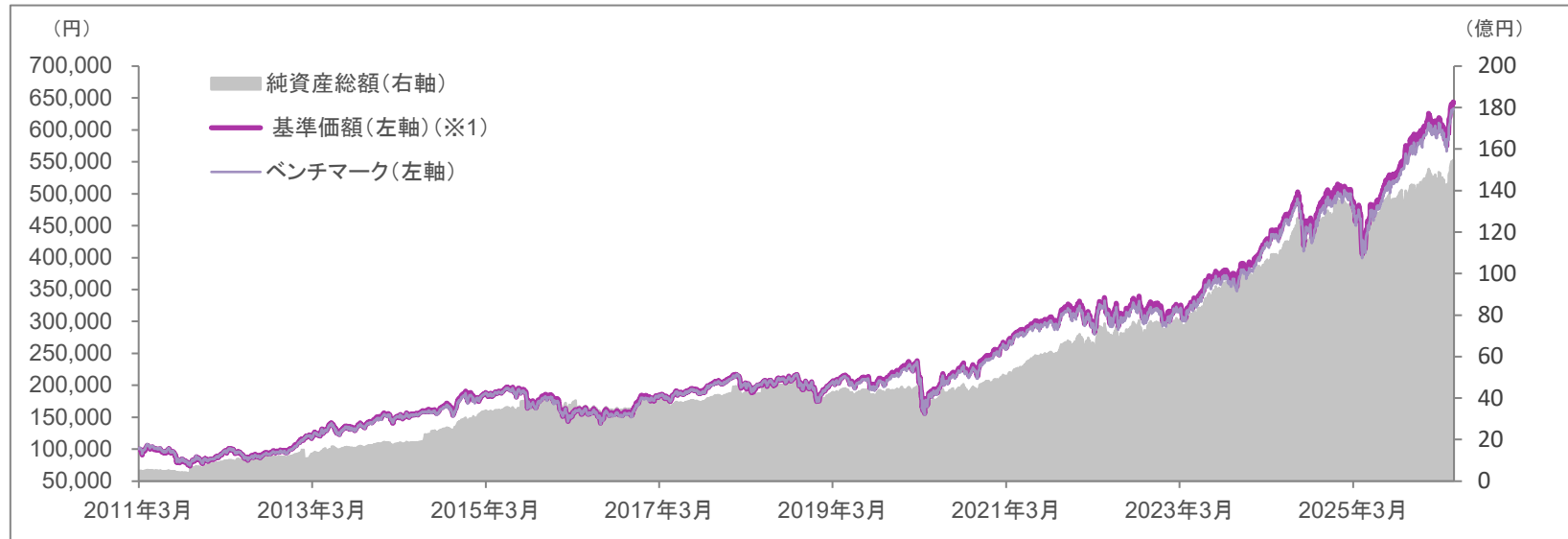
※ 上記銘柄については将来の組入れを保証するものではありません。

2026年4月30日

上場インデックスファンド世界株式(MSCI ACWI)除く日本(1554)

<上場MSCI世界株(愛称) 追加型投信/海外/株式/ETF/インデックス型>

基準価額と純資産総額の推移 (2011/3/3 - 2026/4/30)



※1 信託報酬控除後の基準価額を表示しています。

※ グラフおよびデータは過去のものであり、将来の運用成果などを約束するものではありません。

※ ベンチマークは、グラフの始点の基準価額に合わせて指数化しております。

手数料等の概要

お客様には、以下の費用をご負担いただきます。

<投資者が直接的に負担する費用>

- 購入時手数料 **販売会社が独自に定める額**
 ※詳しくは、販売会社にお問い合わせください。
 ※購入時手数料は、商品および関連する投資環境の説明や情報提供など、ならびに購入に関する事務コストの対価です。
- 換金時手数料 **販売会社が独自に定める額**
 ※詳しくは、販売会社にお問い合わせください。
 ※換金時手数料は、換金時の事務手続きなどに係る対価です。
- 信託財産留保額 **換金時の基準価額に対し0.3%**

<投資者が信託財産で間接的に負担する費用>

- 運用管理費用 (信託報酬)
 当ファンド: ファンドの日々の純資産総額に対し年率0.165%(税抜0.15%)以内(有価証券届出書提出日現在、税抜0.15%)
 運用管理費用は、日々計上され、毎計算期末または信託終了のときに、信託財産から支払われます。
 投資対象とする投資信託証券: 純資産総額に対し0.099%(税抜0.09%)程度
 実質的な負担: **純資産総額に対し年率0.264%程度(税抜0.24%)程度**
 ※投資対象とする投資信託証券の組入比率や当該投資信託証券の変更などにより変動します。
- その他の費用・手数料
ファンドの日々の純資産総額に対して年率0.1%を乗じた額の信託期間を通じた合計を上限とする額
 ①目論見書の作成および交付に係る費用、②計理およびこれに付随する業務に係る費用、③決算短信の作成に係る費用(①~③の業務を委託する場合の委託費用を含みます。)、④監査費用、⑤ファンドの上場に係る費用、⑥「MSCI ACWI ex Japan インデックス」の標準使用料などは、委託会社が定めた時期に、信託財産から支払われます。
 ※監査費用は、監査法人などに支払うファンドの監査に係る費用です。
 売買委託手数料など 組入る有価証券の売買委託手数料、資産を外国で保管する場合の費用、借入金の利息および立替金の利息などがその都度、信託財産から支払われます。
 ※運用状況などにより変動するものであり、事前に料率、上限額などを表示することはできません。

※投資者の皆様にご負担いただくファンドの費用などの合計額については、保有期間や運用の状況などに応じて異なりますので、表示することができません。

※詳しくは、投資信託説明書(交付目論見書)をご覧ください。

投資リスク

当ファンドの投資にあたっては、主に以下のリスクを伴います。お申込みの際は、当ファンドのリスクを十分に認識・検討し、慎重に投資のご判断を行なっていただく必要があります。

● 基準価額の変動要因

投資者の皆様の投資元金は保証されているものではなく、市場取引価格または基準価額の下落により、損失を被り、投資元金を割り込むことがあります。ファンドの運用による損益はすべて投資者(受益者)の皆様には帰属します。なお、当ファンドは預貯金とは異なります。

当ファンドは、主に株式を実質的な投資対象としますので、株式の価格の下落や、株式の発行体の財務状況や業績の悪化などの影響により、基準価額が下落し、損失を被ることがあります。また、外貨建資産に投資する場合には、為替の変動により損失を被ることがあります。

2026年4月30日

上場インデックスファンド世界株式(MSCI ACWI)除く日本(1554)

<上場MSCI世界株(愛称) 追加型投信/海外/株式/ETF/インデックス型>

投資対象とする投資信託証券の主なリスクは以下の通りです。

【価格変動リスク】

- 株式の価格は、会社の成長性や収益性の企業情報および当該情報の変化に影響を受けて変動します。また、国内および海外の経済・政治情勢などの影響を受けて変動します。ファンドにおいては、株式の価格変動または流動性の予想外の変動があった場合、重大な損失が生じるリスクがあります。
- 新興国の株式は、先進国の株式に比べて価格変動が大きくなる傾向があり、基準価額にも大きな影響を与える場合があります。
- 公社債は、金利変動により価格が変動するリスクがあります。一般に金利が上昇した場合には価格は下落し、ファンドの基準価額が値下がりする要因となります。ただし、その価格変動幅は、残存期間やクーポンレートなどの発行条件などにより債券ごとに異なります。

【流動性リスク】

- 市場規模や取引量が少ない状況においては、有価証券の取得、売却時の売買価格は取引量の大きさに影響を受け、市場実勢から期待できる価格どおりに取引できないリスク、評価価格どおりに売却できないリスク、あるいは、価格の高低に関わらず取引量が限られてしまうリスクがあり、その結果、不測の損失を被るリスクがあります。
- 新興国の株式は、先進国の株式に比べて市場規模や取引量が少ないため、流動性リスクが高まる場合があります。

【信用リスク】

- 投資した企業の経営などに直接・間接を問わず重大な危機が生じた場合には、ファンドにも重大な損失が生じるリスクがあります。デフォルト(債務不履行)や企業倒産の懸念から、発行体の株式などの価格は大きく下落(価格がゼロになることもあります。)し、ファンドの基準価額が値下がりする要因となります。
- 公社債および短期金融資産の発行体にデフォルト(債務不履行)が生じた場合またはそれが予想される場合には、公社債および短期金融資産の価格が下落(価格がゼロになることもあります。)し、ファンドの基準価額が値下がりする要因となります。また、実際にデフォルトが生じた場合、投資した資金が回収できないリスクが高い確率で発生します。

【為替変動リスク】

- 外貨建資産については、一般に外国為替相場が当該資産の通貨に対して円高になった場合には、ファンドの基準価額が値下がりする要因となります。
- 一般に新興国の通貨は、先進国の通貨に比べて為替変動が大きくなる場合があります。

【カントリー・リスク】

- 投資対象国における非常事態など(金融危機、財政上の理由による国自体のデフォルト、重大な政策変更や資産凍結を含む規制の導入、自然災害、クーデターや重大な政治体制の変更、戦争など)を含む市況動向や資金動向などによっては、ファンドにおいて重大な損失が生じるリスクがあり、投資方針に従った運用ができない場合があります。
- 一般に新興国は、情報の開示などが先進国に比べて充分でない、あるいは正確な情報の入手が遅延する場合があります。

<円換算したMSCI ACWI ex Japanインデックスと基準価額の主な乖離要因>

当ファンドは、基準価額の変動率を円換算したMSCI ACWI ex Japanインデックスの変動率に一致させることをめざしますが、当ファンドおよび投資対象とする投資信託証券には、次のような要因があるため、同指数と一致した推移をすることをお約束できるものではありません。

- 資金の流入から実際に投資信託証券を買い付けるタイミングのずれの発生。
- MSCI ACWI ex Japanインデックスの採用銘柄以外の銘柄に投資をすることがあること、MSCI ACWI ex Japanインデックスの採用銘柄の変更や資本異動などによってポートフォリオの調整が行なわれる場合、個別銘柄の売買などにあたりマーケット・インパクトを受ける可能性があること、また、信託報酬、売買委託手数料、監査費用などの費用をファンドが負担すること。
- 組入銘柄の配当金や有価証券の貸付による品賃料が発生すること。
- 先物取引等のデリバティブ取引を利用した場合、当該取引の値動きとMSCI ACWI ex Japanインデックスの採用銘柄の一部または全部の値動きが一致しないこと。

◇金融商品取引所で取引される市場価格と基準価額の乖離

当ファンドは東京証券取引所に上場され公に取引されますが、市場価格は、主に当ファンドの需要、当ファンドの運用成果および投資者が代替的な投資と比較して当ファンドが全般的にどの程度魅力的であるか、などに左右されます。したがって、当ファンドの市場価格が、基準価額を下回って取引されるかまたは上回って取引されるかは予測することはできません。

※ファンドが投資対象とする投資信託証券は、これらの影響を受けて価格が変動しますので、ファンド自身にもこれらのリスクがあります。

※基準価額の変動要因は、上記に限定されるものではありません。

2026年4月30日

上場インデックスファンド世界株式(MSCI ACWI)除く日本(1554)

<上場MSCI世界株(愛称) 追加型投信/海外/株式/ETF/インデックス型>

● その他の留意事項

- 当資料は、投資者の皆様へ「上場MSCI世界株(愛称)」へのご理解を高めたいことを目的として、アモーヴァ・アセットマネジメントが作成した販売用資料です。
- 当ファンドのお取引に関しては、金融商品取引法第37条の6の規定(いわゆるクーリング・オフ)の適用はありません。
- 投資信託は、預金や保険契約とは異なり、預金保険機構および保険契約者保護機構の保護の対象ではありません。また、銀行など登録金融機関で購入された場合、投資者保護基金の支払いの対象とはなりません。
- 当ファンドは、大量の解約が発生し、短時間で解約資金の手当てをする必要が生じた場合や、主たる取引市場において市場が急変した場合などに、一時的に組入資産の流動性が低下し、市場実勢から期待できる価格どおりに取引できないリスク、評価価格どおりに売却できないリスク、取引量が限られてしまうリスクがあります。これにより、基準価額にマイナスの影響をおよぼす可能性や、換金の申込みの受付を中止する可能性、換金代金のお支払が遅延する可能性があります。
- 投資信託の運用による損益は、すべて受益者の皆様に帰属します。
- ETFを金融商品取引所で売買される場合には、委託会社作成の投資信託説明書(交付目論見書)は交付されません。売買をお申込みになる証券会社に、当該取引の内容についてご確認ください。
- 株式または金銭の拠出により当ファンドの取得(応募、追加設定)をご希望の場合には投資信託説明書(交付目論見書)を販売会社(指定参加者)よりお渡しいたしますので、必ず内容をご確認ください。

指数の著作権などについて

- 本ファンドは、MSCI Inc.(「MSCI」)、その関連会社、情報提供者その他MSCI指数の編集、計算または作成に関与または関係した第三者(以下、総称して「MSCI関係者」という。)によって支持、保証、販売または販売促進されるものではない。MSCI指数は、MSCIの独占的財産とする。MSCIおよびMSCI指数の名称は、MSCIまたはその関連会社のサービスマークであり、アモーヴァ・アセットマネジメント株式会社による特定の目的のために使用が許諾されている。MSCI関係者は、本ファンドの発行会社もしくは所有者、またはその他の者もしくは組織に対して、ファンド全般もしくは本ファンド自体に対する投資適合性、または対応する株式市場の利回りを追跡するMSCI指数の能力につき、明示的か黙示的かを問わず何ら表明または保証するものではない。MSCIまたはその関連会社は、特定の商標、サービスマークおよび商号、ならびに、本ファンドまたは本ファンドの発行会社、所有者その他の者もしくは組織とは関係なくMSCIが決定、編集し計算したMSCI指数のライセンサーである。いずれのMSCI関係者も、MSCI指数の決定、編集または計算にあたり、本ファンドの発行会社もしくは所有者、またはその他の者もしくは組織の要望を考慮する義務を負わない。いずれのMSCI関係者も、本ファンドの発行時期、発行価格もしくは発行数量の決定、または、本ファンドを現金に換算する方程式もしくは本ファンドの換算対価の決定もしくは計算について責任を負うものではなく、また、関与していない。また、いずれのMSCI関係者も、本ファンドの発行会社もしくは所有者、またはその他の者もしくは組織に対して、本ファンドの管理、マーケティングまたは募集に関するいかなる義務または責任も負わない。
- MSCIは、自らが信頼できると考える情報源からMSCI指数の計算に算入または使用するための情報を入手するが、いずれのMSCI関係者も、MSCI指数またはそれに含まれるデータの独創性、正確性および/または完全性について保証するものではない。いずれのMSCI関係者も、明示的か黙示的かを問わず、本ファンドの発行会社もしくは所有者、またはその他の者もしくは組織が、MSCI指数またはそれに含まれるデータを使用することにより得られる結果について保証を行わない。いずれのMSCI関係者も、MSCI指数またはそれに含まれるデータの、またはそれに関連する誤り、欠落または中断について責任を負わない。また、MSCI指数およびそれに含まれるデータの各々に関し、いずれのMSCI関係者も明示的または黙示的な保証を行なうものではなく、かつMSCI関係者は、それらに関する市場性または特定目的適合性に係る一切の保証を明示的に否認する。上記事項を制限することなく、直接的損害、間接的損害、特別損害、懲罰的損害、結果的損害その他あらゆる損害(逸失利益を含む。)につき、仮にその可能性について通知されていた場合であろうとも、MSCI関係者は、かかる損害について責任を負わない。
- 本有価証券、本商品もしくは本ファンドの購入者、販売者もしくは所有者、またはその他いかなる者もしくは組織も、MSCIの承認が必要か否かの確認を事前にMSCIに求めることなく、本有価証券を支持、保証、販売または販売促進するためにMSCIの商号、商標またはサービスマークを使用したり、それらに言及したりしてはならない。いかなる者または組織も、MSCIの書面による承認を事前に得ることなくMSCIとの関係を主張してはならない。

■当資料は、投資者の皆様へ「上場MSCI世界株(愛称)」へのご理解を高めたいことを目的として、アモーヴァ・アセットマネジメントが作成した販売用資料です。