投資信託説明書
（請求目論見書）
2026.6.26

amova
アモーヴァ・アセットマネジメント

年金積立 グローバル・ラップ・バランス（積極型）

愛称：DC グローバル・ラップ・バランス（積極型）

追加型投信／内外／資産複合

◆この目論見書により行なう「年金積立 グローバル・ラップ・バランス（積極型）」の募集については、委託会社は、金融商品取引法第5条の規定により有価証券届出書を2026年6月25日に関東財務局長に提出しており、2026年6月26日にその効力が発生しております。

有価証券届出書提出日	：	2026年6月25日
発行者名	：	アモーヴァ・アセットマネジメント株式会社
代表者の役職氏名	：	代表取締役社長 ステファニー・ドゥルーズ
本店の所在の場所	：	東京都港区赤坂九丁目7番1号
有価証券届出書（訂正届出書を含みます。）の写しを縦覧に供する場所	：	該当事項はありません。

本書は金融商品取引法（昭和23年法律第25号）第13条の規定に基づく目論見書です。

設定・運用は アモーヴァ・アセットマネジメント

三井住友トラストグループ

投資信託は、金融機関の預金や保険契約とは商品性が異なります。

- 投資信託は、預金保険機構および保険契約者保護機構の保護の対象ではありません。
  また、銀行など登録金融機関で購入された場合、投資者保護基金の支払いの対象とはなりません。
- 投資信託は、元金および利回り保証のいずれもありません。
- 投資信託をご購入されたお客様は、投資した資産の価値の減少を含むリスクを負います。

ー 目 次 ー

	頁
第一部【証券情報】	1
第二部【ファンド情報】	3
第１【ファンドの状況】	3
第２【管理及び運営】	66
第３【ファンドの経理状況】	70
第４【内国投資信託受益証券事務の概要】	139
第三部【委託会社等の情報】	140
約款	197

第一部【証券情報】

（１）【ファンドの名称】

年金積立 グローバル・ラップ・バランス（積極型）（以下「ファンド」といいます。）
・愛称として「ＤＣ グローバル・ラップ・バランス（積極型）」という名称を用いることがあります。

（２）【内国投資信託受益証券の形態等】

・追加型証券投資信託受益権です。（以下「受益権」といいます。）
・信用格付業者から提供され、もしくは閲覧に供された信用格付、または信用格付業者から提供され、もしくは閲覧に供される予定の信用格付はありません。
※ファンドの受益権は、社債、株式等の振替に関する法律の規定の適用を受け、受益権の帰属は、後述の「(11) 振替機関に関する事項」に記載の振替機関および当該振替機関の下位の口座管理機関（社債、株式等の振替に関する法律第２条に規定する「口座管理機関」をいい、振替機関を含め、以下「振替機関等」といいます。）の振替口座簿に記載または記録されることにより定まります（以下、振替口座簿に記載または記録されることにより定まる受益権を「振替受益権」といいます。）。委託会社は、やむを得ない事情などがある場合を除き、当該振替受益権を表示する受益証券を発行しません。また、振替受益権には無記名式や記名式の形態はありません。

（３）【発行（売出）価額の総額】

5 兆円を上限とします。

（４）【発行（売出）価格】

取得申込受付日の翌営業日の基準価額とします。
・基準価額につきましては、販売会社または「（８）申込取扱場所」の照会先にお問い合わせください。

（５）【申込手数料】

販売会社が定めるものとします。申込手数料率につきましては、販売会社の照会先にお問い合わせください。
・販売会社における申込手数料率は 2.2%（税抜２％）が上限となっております。

（６）【申込単位】

販売会社の照会先にお問い合わせください。ただし、確定拠出年金制度上の取得申込みを行なう場合は、１円以上１円単位とします。

（７）【申込期間】

2026 年 6 月 26 日から 2026 年 12 月 25 日までとします。
・上記期間満了前に有価証券届出書を提出することによって更新されます。

（８）【申込取扱場所】

販売会社につきましては、委託会社の照会先にお問い合わせください。

＜委託会社の照会先＞
アモーヴァ・アセットマネジメント株式会社
ホームページ アドレス　www.amova-am.com
コールセンター 電話番号　0120-25-1404
午前９時～午後５時　土、日、祝・休日は除きます。

（９）【払込期日】

・取得申込者は、申込金額を販売会社が指定する期日までに販売会社に支払うものとします。

・申込期間における各取得申込受付日の発行価額の総額（設定総額）は、販売会社によって、追加設定が行なわれる日に委託会社の指定する口座を経由して、受託会社の指定するファンド口座に払い込まれます。

（１０）【払込取扱場所】

申込金額は、販売会社にお支払いいただきます。

（１１）【振替機関に関する事項】

振替機関は、株式会社証券保管振替機構とします。

（１２）【その他】

該当事項はありません。

第二部【ファンド情報】

第１【ファンドの状況】

１【ファンドの性格】

（１）【ファンドの目的及び基本的性格】

① ファンドの目的

主に、世界各国の株式、債券に国際分散投資を行なうことで、中長期的な信託財産の成長をめざします。

② ファンドの基本的性格

１）商品分類

単位型投信・追加型投信	投資対象地域	投資対象資産（収益の源泉）
単位型投信	国内	株式
	海外	債券
		不動産投信
追加型投信		その他資産（　　）
	内外	
		資産複合

（注）当ファンドが該当する商品分類を網掛け表示しています。

◇追加型投信

一度設定されたファンドであってもその後追加設定が行なわれ従来の信託財産とともに運用されるファンドをいいます。

◇内外

目論見書または投資信託約款において、国内および海外の資産による投資収益を実質的に源泉とする旨の記載があるものをいいます。

◇資産複合

目論見書または投資信託約款において、複数の資産による投資収益を実質的に源泉とする旨の記載があるものをいいます。

２）属性区分

投資対象資産	決算頻度	投資対象地域	投資形態	為替ヘッジ
株式 一般 大型株 中小型株 債券 一般 公債 社債 その他債券 クレジット属性 （　　） 不動産投信 その他資産 （投資信託証券（資産複合　資産配分固定型（株式、債券）））	年１回 年２回 年４回 年６回 （隔月） 年 12 回 （毎月） 日々 その他 （　　）	グローバル （含む日本） 日本 北米 欧州 アジア オセアニア 中南米 アフリカ 中近東 （中東） エマージング	ファミリーファンド ファンド・オブ・ファンズ	あり （　　） なし
資産複合 （　　） 資産配分固定型 資産配分変更型				

（注）当ファンドが該当する属性区分を網掛け表示しています。

◇その他資産（投資信託証券（資産複合　資産配分固定型（株式、債券)))

当ファンドは、投資信託証券への投資を通じて、株式および債券に投資を行ないます。よって、商品分類の「投資対象資産（収益の源泉)」においては、「資産複合」に分類されます。

「資産配分固定型」とは、目論見書または投資信託約款において、複数資産を投資対象とし、組入比率については固定的とする旨の記載があるものをいいます。

◇年１回

目論見書または投資信託約款において、年１回決算する旨の記載があるものをいいます。

◇グローバル（含む日本)

目論見書または投資信託約款において、組入資産による投資収益が日本を含む世界の資産を源泉とする旨の記載があるものをいいます。

◇ファミリーファンド

目論見書または投資信託約款において、親投資信託（ファンド・オブ・ファンズにのみ投資されるものを除きます。）を投資対象として投資するものをいいます。

◇為替ヘッジなし

目論見書または投資信託約款において、為替のヘッジを行なわない旨の記載があるものまたは為替のヘッジを行なう旨の記載がないものをいいます。

※属性区分に記載している「為替ヘッジ」は、対円での為替変動リスクに対するヘッジの有無を記載しております。

上記は、一般社団法人資産運用業協会が定める分類方法に基づき記載しています。
上記以外の商品分類および属性区分の定義につきましては、一般社団法人資産運用業協会のホームページ（https://www.imaj.or.jp/）をご参照ください。

③　ファンドの特色

1. マザーファンドを通じて国際分散投資を行ないます。

各マザーファンドへの投資比率は、以下の資産配分を基本とし、中期的な市況見通しに応じて機動的に変更します。なお、市況動向などによっては内外の有価証券などへの直接投資を行なうことがあります。

マザーファンド	基本資産配分 2026年6月26日現在
「日本大型株式グローバル・ラップマザーファンド」 運用（投資顧問）会社：ＪＰモルガン・アセット・マネジメント株式会社 ・わが国の金融商品取引所上場株式の中から、時価総額の大きな銘柄を中心に厳選投資を行ない、ラッセル野村大型インデックス（配当込み）を上回る投資成果の獲得をめざします。	26%
「日本小型株式グローバル・ラップマザーファンド」 運用（投資顧問）会社：スパークス・アセット・マネジメント株式会社 ・わが国の金融商品取引所上場株式の中から、時価総額の小さな銘柄を中心に厳選投資を行ない、ラッセル野村小型インデックス（配当込み）を上回る投資成果の獲得をめざします。	９%
「日本債券グローバル・ラップマザーファンド」 運用（投資顧問）会社：三井住友トラスト・アセットマネジメント株式会社 ・わが国の公社債を中心に投資を行ない、NOMURA-BPI総合を上回る投資成果の獲得をめざします。	５%
「北米株式グローバル・ラップマザーファンド」 運用（投資顧問）会社：ジャナス・ヘンダーソン・インベスターズ・ＵＳ・エルエルシー ・米国およびカナダの金融商品取引所上場株式およびＮＡＳＤＡＱ市場で取引されている株式を中心に厳選投資を行ない、MSCI北米インデックス（税引後配当込み、ヘッジなし・円ベース）を上回る投資成果の獲得をめざします。	26%
「欧州先進国株式グローバル・ラップマザーファンド」 運用（投資顧問）会社：ＭＦＳインターナショナル（Ｕ.Ｋ.）リミテッド ・欧州主要先進国の金融商品取引所上場株式および店頭登録株式を中心に厳選投資を行ない、MSCI欧州インデックス（税引後配当込み、ヘッジなし・円ベース）を上回る投資成果の獲得をめざします。	16%
「アジア太平洋先進国株式グローバル・ラップマザーファンド」 運用（投資顧問）会社：シュローダー・インベストメント・マネージメント（シンガポール）リミテッド ・日本を除くアジアおよび環太平洋地域の主要先進国の株式を中心に厳選投資を行ない、MSCI太平洋フリー・インデックス（除く日本、税引後配当込み、ヘッジなし・円ベース）を上回る投資成果の獲得をめざします。	７%
「海外債券グローバル・ラップマザーファンド」 運用（投資顧問）会社：ウエリントン・マネージメント・カンパニー・エルエルピー ・世界各国の信用度の高い公社債を中心に投資を行ない、FTSE世界国債インデックス（除く日本、ヘッジなし・円ベース）を上回る投資成果の獲得をめざします。	11%

※上記のインデックスについては、後述の「各マザーファンドとベンチマーク・インデックスについて」をご参照ください。
※上記の基本資産配分は、長期的な市況見通しに応じて変更される場合があります。
※市況動向に急激な変化が生じたとき、ならびに残存元本が運用に支障をきたす水準となったときなどやむを得ない事情が発生した場合には、上記のような運用ができない場合があります。

2. 運用成果を向上させるために、ＳＭＢＣグローバル・インベストメント＆コンサルティング株式会社（SGIC）が運用状況をモニタリングします。

SGICのファンド・アナリストが、各マザーファンドの運用状況を日々モニタリングし、必要な場合には運用アドバイザー（投資顧問会社）交代の助言を行ないます。

最終的な運用アドバイザーの決定は、SGICに加えてアモーヴァ・アセットマネジメント・アメリカズインクからの情報提供や助言をもとに、アモーヴァ・アセットマネジメントが行ないます。

※運用アドバイザー交代の際などには、暫定的にアモーヴァ・アセットマネジメントが各マザーファンドの運用指図の権限を行使することとなる場合があります。

3. 資産配分は、SGICの助言をもとにアモーヴァ・アセットマネジメントが行ないます。

SGICは、グローバルなマクロ経済環境・市況などの分析をもとに効率的なポートフォリオを構築し、それに基づき助言を行ないます。

中期的な市況見通しの変化に応じて、ポートフォリオの資産配分比率を継続的に見直し、調整します。

ＳＭＢＣグローバル・インベストメント＆コンサルティング株式会社（SGIC）とは

◆SGICは、運用会社および販売会社間の中立的な視点に基づいて、資産運用サービスを提供するコンサルティング・カンパニーです。運用会社の評価・選定、資産配分の策定、運用手法の研究・開発、コンサルティングの４つの主要事業を通じて、革新的かつ高品質のソリューション提供をめざします。

アモーヴァ・アセットマネジメント・アメリカズインクとは

◆アモーヴァ・アセットマネジメント・アメリカズインクは、アモーヴァ・アセットマネジメント・グループ※の傘下にあるグローバル運用の米国拠点です。

※「アモーヴァ・アセットマネジメント・グループ」とはアモーヴァ・アセットマネジメント株式会社とそのグループ会社の総称です。

ファンドの仕組み

※当ファンドは、主にマザーファンドに投資するファミリーファンド方式で運用を行ないます。

主な投資制限

・株式への実質投資割合には、制限を設けません。
・外貨建資産への実質投資割合には、制限を設けません。

分配方針

・毎決算時に、分配金額は、委託会社が基準価額水準、市況動向などを勘案して決定します。
ただし、分配対象額が少額の場合には分配を行なわないこともあります。
※将来の分配金の支払いおよびその金額について保証するものではありません。

【各マザーファンドとベンチマーク・インデックスについて】

●日本大型株式グローバル･ラップマザーファンド･･････ラッセル野村大型インデックス(配当込み)
●日本小型株式グローバル･ラップマザーファンド･･････ラッセル野村小型インデックス(配当込み)
●日本債券グローバル･ラップマザーファンド･･････････NOMURA-BPI総合
●北米株式グローバル･ラップマザーファンド･･････････MSCI北米インデックス
(税引後配当込み、ヘッジなし・円ベース*)
●欧州先進国株式グローバル･ラップマザーファンド･････MSCI欧州インデックス
(税引後配当込み、ヘッジなし・円ベース*)
●アジア太平洋先進国株式グローバル･ラップ ･･････････MSCI太平洋フリー･インデックス
マザーファンド (除く日本、税引後配当込み、ヘッジなし・円ベース*)
●海外債券グローバル･ラップマザーファンド･･････････FTSE世界国債インデックス
(除く日本、ヘッジなし・円ベース*)

＊ヘッジなし・円ベースとは、現地通貨ベースの指数をヘッジを行なわずに円換算したものです。

※ラッセル野村大型インデックスおよびラッセル野村小型インデックスの知的財産権およびその他一切の権利は野村フィデューシャリー・リサーチ＆コンサルティング株式会社（以下「NFRC」）および FTSE Russell に帰属します。なお、NFRC および FTSE Russell は、対象インデックスの正確性、完全性、信頼性、有用性、市場性、商品性および適合性を保証するものではなく、対象インデックスを用いて行なわれるアモーヴァ・アセットマネジメント株式会社の事業活動・サービスに関し一切責任を負いません。
※NOMURA-BPI総合は、野村フィデューシャリー・リサーチ＆コンサルティング株式会社（以下「NFRC」）が公表している指数で、その知的財産権はNFRCに帰属します。なお、NFRCは、対象インデックスの正確性、完全性、信頼性、有用性を保証するものではなく、対象インデックスを用いて行なわれるアモーヴァ・アセットマネジメント株式会社の事業活動・サービスに関し一切責任を負いません。
※MSCI 指数に関する著作権等の知的財産権その他一切の権利は MSCI Inc.に帰属します。また、MSCI Inc.は同指数の内容を変える権利および公表を停止する権利を有しています。
※FTSE世界国債インデックスは、FTSE Fixed Income LLC により運営されている債券インデックスです。同指数は FTSE Fixed Income LLC の知的財産であり、指数に関するすべての権利はFTSE Fixed Income LLC が有しています。

④　信託金限度額

・1 兆円を限度として信託金を追加することができます。

・委託会社は受託会社と合意のうえ、当該限度額を変更することができます。

（2）【ファンドの沿革】

2001 年 10 月 17 日

・ファンドの信託契約締結、当初自己設定、運用開始

2004 年 12 月 28 日

・「日本大型株式グローバル・ラップマザーファンド」における投資顧問会社の変更

2005 年 12 月 9 日

・「日本債券グローバル・ラップマザーファンド」、「北米株式グローバル・ラップマザーファンド」、「アジア太平洋先進国株式グローバル・ラップマザーファンド」における投資顧問会社の変更など、ならびに「海外債券グローバル・ラップマザーファンド」における運用指図権限の範囲の変更

2008 年 11 月 18 日

・「北米株式グローバル・ラップマザーファンド」、「欧州先進国株式グローバル・ラップマザーファンド」における投資顧問会社の変更など

2010 年 5 月 18 日

・「海外債券グローバル・ラップマザーファンド」における投資顧問会社の変更

（3）【ファンドの仕組み】

① ファンドの仕組み

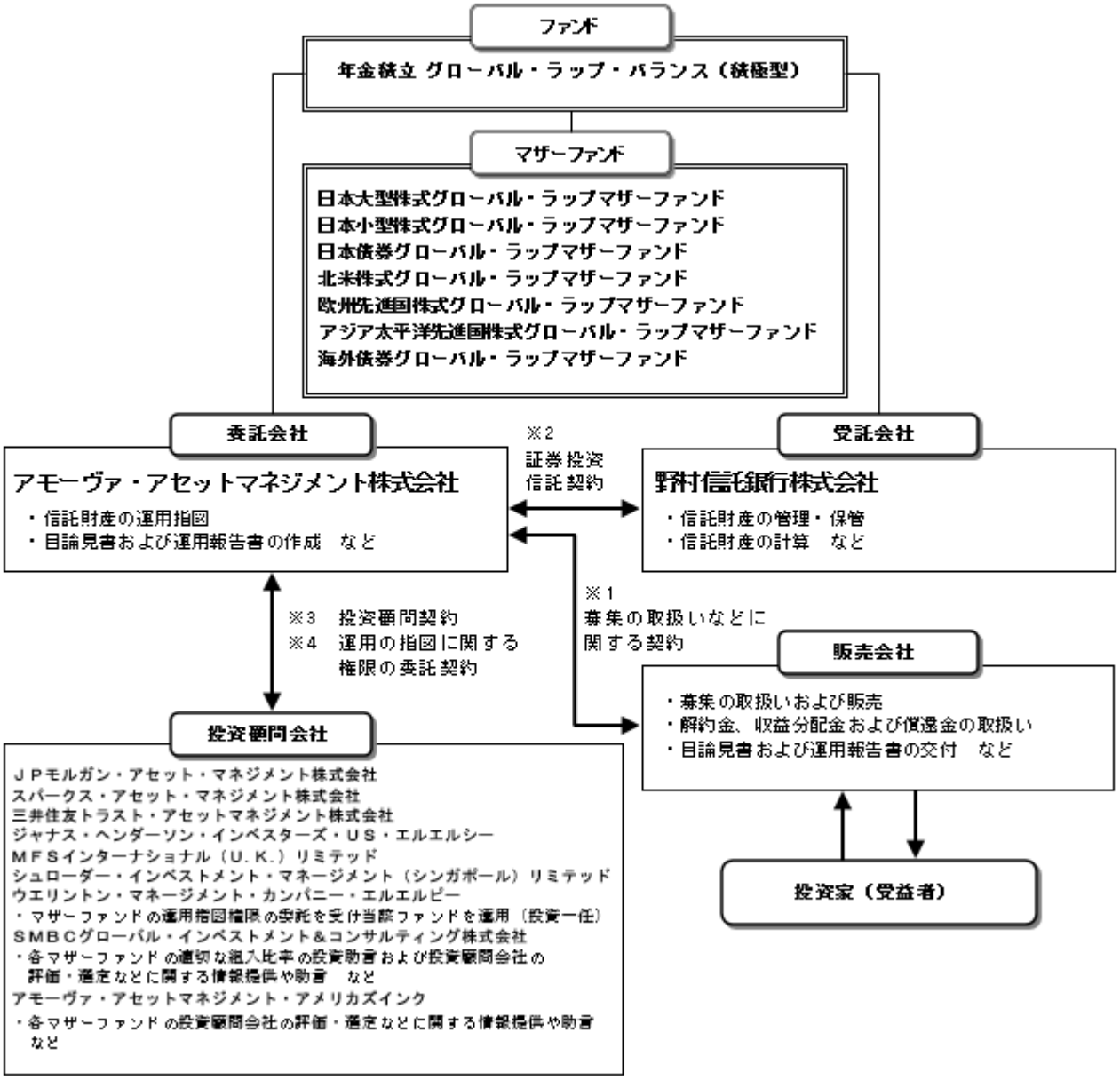

※1 投資信託を販売するルールを委託会社と販売会社の間で規定したもの。販売会社が行なう募集の取扱い、収益分配金・償還金の支払い、解約請求の受付の業務範囲の取決めの内容などが含まれています。

※2 投資信託を運営するルールを委託会社と受託会社の間で規定したもの。運用の基本方針、投資対象、投資制限、信託報酬、受益者の権利、募集方法の取決めの内容などが含まれています。

※3 投資顧問会社から株式、債券などの有価証券に対する投資判断についての助言（有価証券の種類、銘柄、数量、売買時期の判断など）を受けるルールを委託会社と投資顧問会社との間で規定したもの。投資助言を受ける対象資産、助言の内容、報酬の取決めの内容などが含まれています。

※4 投資顧問会社に運用の指図に関する権限を委託するにあたり、そのルールを委託会社と投資顧問会社との間で規定したもの。委託する業務内容、報酬の取決めの内容などが含まれています。

② 委託会社の概況（2026 年 3 月末現在）

1）資本金

17,363 百万円

2）沿革

1959 年：日興證券投資信託委託株式会社として設立

1999 年：日興国際投資顧問株式会社と合併し「日興アセットマネジメント株式会社」に社名変更

2025 年：「アモーヴァ・アセットマネジメント株式会社」に社名変更

2025年9月1日付で、日興アセットマネジメント株式会社から
「アモーヴァ・アセットマネジメント株式会社」へ社名変更しました。

３）大株主の状況

名　　称	住　　所	所有株数	所有比率
三井住友トラストグループ株式会社	東京都千代田区丸の内一丁目４番１号	192,211,000 株	97.562%

２【投資方針】

（１）【投資方針】

・主として、以下に掲げる各マザーファンドの受益証券に分散投資を行ない、信託財産の中長期的な成長をめざします。
・各マザーファンドの受益証券への投資比率は、下記の資産配分を基本とし、中期的な市況見通しに応じて機動的に変更します。なお、市況動向などによっては内外の有価証券などへの直接投資を行なうことがあります。
　証券投資信託
　日本大型株式グローバル・ラップマザーファンド……26%
　日本小型株式グローバル・ラップマザーファンド…… 9%
　日本債券グローバル・ラップマザーファンド…… 5%
　北米株式グローバル・ラップマザーファンド……26%
　欧州先進国株式グローバル・ラップマザーファンド……16%
　アジア太平洋先進国株式グローバル・ラップマザーファンド… 7%
　海外債券グローバル・ラップマザーファンド……11%
・上記の基本資産配分は、長期的な市況見通しに応じて変更される場合があります。
・ただし、市況動向に急激な変化が生じたとき、ならびに残存元本が運用に支障をきたす水準となったときなどやむを得ない事情が発生した場合には、上記のような運用ができない場合があります。

（２）【投資対象】

＜年金積立 グローバル・ラップ・バランス（積極型）＞
以下に掲げる各証券投資信託の受益証券を主要投資対象とします。
　証券投資信託 「日本大型株式グローバル・ラップマザーファンド」
　証券投資信託 「日本小型株式グローバル・ラップマザーファンド」
　証券投資信託 「日本債券グローバル・ラップマザーファンド」
　証券投資信託 「北米株式グローバル・ラップマザーファンド」
　証券投資信託 「欧州先進国株式グローバル・ラップマザーファンド」
　証券投資信託 「アジア太平洋先進国株式グローバル・ラップマザーファンド」
　証券投資信託 「海外債券グローバル・ラップマザーファンド」

① 投資の対象とする資産の種類は、次に掲げるものとします。
　１）有価証券
　２）デリバティブ取引に係る権利（金融商品取引法第２条第 20 項に規定するものをいい、約款第 20 条、第 21 条および第 22 条に定めるものに限ります。）
　３）金銭債権
　４）約束手形
　５）為替手形

② 主として次のマザーファンドの受益証券ならびに次の有価証券（金融商品取引法第２条第２項の規定により有価証券とみなされる同項各号に掲げる権利を除きます。）に投資することができます。
　１）証券投資信託　日本大型株式グローバル・ラップマザーファンド
　２）証券投資信託　日本小型株式グローバル・ラップマザーファンド
　３）証券投資信託　日本債券グローバル・ラップマザーファンド
　４）証券投資信託　北米株式グローバル・ラップマザーファンド
　５）証券投資信託　欧州先進国株式グローバル・ラップマザーファンド
　６）証券投資信託　アジア太平洋先進国株式グローバル・ラップマザーファンド

７）証券投資信託　海外債券グローバル・ラップマザーファンド
８）株券または新株引受権証書
９）国債証券
10）地方債証券
11）特別の法律により法人の発行する債券
12）社債券（新株引受権証券と社債券とが一体となった新株引受権付社債券（以下「分離型新株引受権付社債券」といいます。）の新株引受権証券を除きます。）
13）特定社債券（金融商品取引法第２条第１項第４号で定めるものをいいます。）
14）コマーシャル・ペーパー
15）新株引受権証券（分離型新株引受権付社債券の新株引受権証券を含みます。以下同じ。）および新株予約権証券
16）外国または外国の者の発行する証券または証書で、８）～15）の証券または証書の性質を有するもの
17）投資信託または外国投資信託の受益証券（金融商品取引法第２条第１項第 10 号で定めるものをいい、マザーファンドの受益証券を除きます。）
18）投資証券または外国投資証券（金融商品取引法第２条第１項第 11 号で定めるものをいいます。以下同じ。）で 19）に定めるもの以外のもの
19）投資法人債券（金融商品取引法第２条第１項第 11 号で定めるものをいいます。以下同じ。）または外国投資証券で投資法人債券に類する証券
20）外国貸付債権信託受益証券（金融商品取引法第２条第１項第 18 号で定めるものをいいます。）
21）オプションを表示する証券または証書（金融商品取引法第２条第１項第 19 号で定めるものをいい、有価証券に係るものに限ります。）
22）預託証書（金融商品取引法第２条第１項第 20 号で定めるものをいいます。）
23）外国法人が発行する譲渡性預金証書
24）指定金銭信託の受益証券（金融商品取引法第２条第１項第 14 号で定める受益証券発行信託の受益証券に限ります。）
25）貸付債権信託受益権であって金融商品取引法第２条第１項第 14 号で定める受益証券発行信託の受益証券に表示されるべきもの
26）外国の者に対する権利で 25）の有価証券の性質を有するもの

③　次に掲げる金融商品（金融商品取引法第２条第２項の規定により有価証券とみなされる同項各号に掲げる権利を含みます。）により運用することができます。
１）預金
２）指定金銭信託（金融商品取引法第２条第１項第 14 号に規定する受益証券発行信託を除きます。）
３）コール・ローン
４）手形割引市場において売買される手形
５）貸付債権信託受益権であって金融商品取引法第２条第２項第１号で定めるもの
６）外国の者に対する権利で５）の権利の性質を有するもの

④　次の取引ができます。
１）信用取引
２）先物取引等
３）スワップ取引
４）金利先渡取引
５）為替先渡取引
６）有価証券の貸付
７）公社債の空売
８）公社債の借入
９）外国為替予約取引
10）資金の借入

＜日本大型株式グローバル・ラップマザーファンド＞
わが国の金融商品取引所上場株式を主要投資対象とします。
＜日本小型株式グローバル・ラップマザーファンド＞
わが国の金融商品取引所上場株式を主要投資対象とします。
＜日本債券グローバル・ラップマザーファンド＞
わが国の公社債および短期金融資産を主要投資対象とします。
＜北米株式グローバル・ラップマザーファンド＞
米国およびカナダの金融商品取引所上場株式およびＮＡＳＤＡＱ市場で取引されている株式を主要投資対象とします。
＜欧州先進国株式グローバル・ラップマザーファンド＞
欧州主要先進国の金融商品取引所上場株式および店頭登録株式を主要投資対象とします。

＜アジア太平洋先進国株式グローバル・ラップマザーファンド＞
アジア・環太平洋主要先進国の株式（ＤＲ（預託証券）およびカントリーファンドなどを含みます。）を主要投資対象とします。
＜海外債券グローバル・ラップマザーファンド＞
海外の公社債を主要投資対象とします。

① 「日本大型株式グローバル・ラップマザーファンド」、「日本小型株式グローバル・ラップマザーファンド」、「日本債券グローバル・ラップマザーファンド」、「北米株式グローバル・ラップマザーファンド」および「海外債券グローバル・ラップマザーファンド」の投資の対象とする資産の種類は、次に掲げるものとします。
1）有価証券
2）デリバティブ取引に係る権利（金融商品取引法第２条第 20 項に規定するものをいい、約款第 18 条、第 19 条および第 20 条に定めるものに限ります。）
3）金銭債権
4）約束手形
5）為替手形

② 「欧州先進国株式グローバル・ラップマザーファンド」および「アジア太平洋先進国株式グローバル・ラップマザーファンド」の投資の対象とする資産の種類は、次に掲げるものとします。
1）有価証券
2）デリバティブ取引に係る権利（金融商品取引法第２条第 20 項に規定するものをいい、約款第 17 条、第 18 条および第 19 条に定めるものに限ります。）
3）金銭債権
4）約束手形
5）為替手形

③ 「日本大型株式グローバル・ラップマザーファンド」および「日本小型株式グローバル・ラップマザーファンド」は、主として次の有価証券（金融商品取引法第２条第２項の規定により有価証券とみなされる同項各号に掲げる権利を除きます。）に投資することができます。
1）株券または新株引受権証書
2）国債証券
3）地方債証券
4）特別の法律により法人の発行する債券
5）社債券（新株引受権証券と社債券とが一体となった新株引受権付社債券（以下「分離型新株引受権付社債券」といいます。）の新株引受権証券を除きます。）
6）特定社債券（金融商品取引法第２条第１項第４号で定めるものをいいます。）
7）コマーシャル・ペーパー
8）新株引受権証券（分離型新株引受権付社債券の新株引受権証券を含みます。以下同じ。）および新株予約権証券
9）外国または外国の者の発行する証券または証書で、１）～８）の証券または証書の性質を有するもの
10）投資法人債券（金融商品取引法第２条第１項第 11 号で定めるものをいいます。以下同じ。）または外国投資証券（金融商品取引法第２条第１項第 11 号で定めるものをいいます。）で投資法人債券に類する証券
11）外国貸付債権信託受益証券（金融商品取引法第２条第１項第 18 号で定めるものをいいます。）
12）オプションを表示する証券または証書（金融商品取引法第２条第１項第 19 号で定めるものをいい、有価証券に係るものに限ります。）
13）預託証書（金融商品取引法第２条第１項第 20 号で定めるものをいいます。）
14）外国法人が発行する譲渡性預金証書
15）指定金銭信託の受益証券（金融商品取引法第２条第１項第 14 号で定める受益証券発行信託の受益証券に限ります。）
16）貸付債権信託受益権であって金融商品取引法第２条第１項第 14 号で定める受益証券発行信託の受益証券に表示されるべきもの
17）外国の者に対する権利で 16）の有価証券の性質を有するもの

④ 「日本債券グローバル・ラップマザーファンド」は、主として次の有価証券（金融商品取引法第２条第２項の規定により有価証券とみなされる同項各号に掲げる権利を除きます。）に投資することができます。
1）株券または新株引受権証書
2）国債証券
3）地方債証券
4）特別の法律により法人の発行する債券
5）社債券（新株引受権証券と社債券とが一体となった新株引受権付社債券（以下「分離型新株引受権付社債券」といいます。）の新株引受権証券を除きます。）
6）特定社債券（金融商品取引法第２条第１項第４号で定めるものをいいます。）

7）コマーシャル・ペーパー
8）新株引受権証券（分離型新株引受権付社債券の新株引受権証券を含みます。以下同じ。）および新株予約権証券
9）外国または外国の者の発行する本邦通貨表示の証券で、2）～8）の証券の性質を有するもの
10）投資法人債券（金融商品取引法第2条第1項第 11 号で定めるものをいいます。以下同じ。）または外国投資証券（金融商品取引法第2条第1項第 11 号で定めるものをいいます。）で投資法人債券に類する証券
11）オプションを表示する証券または証書（金融商品取引法第2条第1項第 19 号で定めるものをいい、有価証券に係るものに限ります。）
12）預託証書（金融商品取引法第2条第1項第 20 号で定めるものをいいます。）
13）指定金銭信託の受益証券（金融商品取引法第2条第1項第 14 号で定める受益証券発行信託の受益証券に限ります。）
14）貸付債権信託受益権であって金融商品取引法第2条第1項第 14 号で定める受益証券発行信託の受益証券に表示されるべきもの

⑤ 「北米株式グローバル・ラップマザーファンド」、「欧州先進国株式グローバル・ラップマザーファンド」および「アジア太平洋先進国株式グローバル・ラップマザーファンド」は、主として次の有価証券（金融商品取引法第2条第2項の規定により有価証券とみなされる同項各号に掲げる権利を除きます。）に投資することができます。
1）株券または新株引受権証書
2）国債証券
3）地方債証券
4）特別の法律により法人の発行する債券
5）社債券（新株引受権証券と社債券とが一体となった新株引受権付社債券（以下「分離型新株引受権付社債券」といいます。）の新株引受権証券を除きます。）
6）特定社債券（金融商品取引法第2条第1項第4号で定めるものをいいます。）
7）コマーシャル・ペーパー
8）新株引受権証券（分離型新株引受権付社債券の新株引受権証券を含みます。以下同じ。）および新株予約権証券
9）外国または外国の者の発行する証券または証書で、1）～8）の証券または証書の性質を有するもの
10）投資信託または外国投資信託の受益証券（金融商品取引法第2条第1項第 10 号で定めるものをいいます。）
11）投資証券または外国投資証券（金融商品取引法第2条第1項第 11 号で定めるものをいいます。以下同じ。）で 12）に定めるもの以外のもの
12）投資法人債券（金融商品取引法第2条第1項第 11 号で定めるものをいいます。以下同じ。）または外国投資証券で投資法人債券に類する証券
13）外国貸付債権信託受益証券（金融商品取引法第2条第1項第 18 号で定めるものをいいます。）
14）オプションを表示する証券または証書（金融商品取引法第2条第1項第 19 号で定めるものをいい、有価証券に係るものに限ります。）
15）預託証書（金融商品取引法第2条第1項第 20 号で定めるものをいいます。）
16）外国法人が発行する譲渡性預金証書
17）指定金銭信託の受益証券（金融商品取引法第2条第1項第 14 号で定める受益証券発行信託の受益証券に限ります。）
18）貸付債権信託受益権であって金融商品取引法第2条第1項第 14 号で定める受益証券発行信託の受益証券に表示されるべきもの
19）外国の者に対する権利で 18）の有価証券の性質を有するもの

⑥ 「海外債券グローバル・ラップマザーファンド」は、主として次の有価証券（金融商品取引法第2条第2項の規定により有価証券とみなされる同項各号に掲げる権利を除きます。）に投資することができます。
1）株券または新株引受権証書
2）国債証券
3）地方債証券
4）特別の法律により法人の発行する債券
5）社債券（新株引受権証券と社債券とが一体となった新株引受権付社債券（以下「分離型新株引受権付社債券」といいます。）の新株引受権証券を除きます。）
6）特定社債券（金融商品取引法第2条第1項第4号で定めるものをいいます。）
7）コマーシャル・ペーパー
8）新株引受権証券（分離型新株引受権付社債券の新株引受権証券を含みます。以下同じ。）および新株予約権証券
9）外国または外国の者の発行する証券または証書で、1）～8）の証券または証書の性質を有するもの
10）投資法人債券（金融商品取引法第2条第1項第 11 号で定めるものをいいます。以下同じ。）または外国投

資証券（金融商品取引法第２条第１項第 11 号で定めるものをいいます。）で投資法人債券に類する証券
11）外国貸付債権信託受益証券（金融商品取引法第２条第１項第 18 号で定めるものをいいます。）
12）オプションを表示する証券または証書（金融商品取引法第２条第１項第 19 号で定めるものをいい、有価証券に係るものに限ります。）
13）預託証書（金融商品取引法第２条第１項第 20 号で定めるものをいいます。）
14）外国法人が発行する譲渡性預金証書
15）指定金銭信託の受益証券（金融商品取引法第２条第１項第 14 号で定める受益証券発行信託の受益証券に限ります。）
16）貸付債権信託受益権であって金融商品取引法第２条第１項第 14 号で定める受益証券発行信託の受益証券に表示されるべきもの
17）外国の者に対する権利で 16）の有価証券の性質を有するもの

⑦ 各マザーファンドは、次に掲げる金融商品（金融商品取引法第２条第２項の規定により有価証券とみなされる同項各号に掲げる権利を含みます。）により運用することができます。
１）預金
２）指定金銭信託（金融商品取引法第２条第１項第 14 号に規定する受益証券発行信託を除きます。）
３）コール・ローン
４）手形割引市場において売買される手形
５）貸付債権信託受益権であって金融商品取引法第２条第２項第１号で定めるもの
６）外国の者に対する権利で５）の権利の性質を有するもの（「日本債券グローバル・ラップマザーファンド」を除きます。）

⑧ 各マザーファンドは、次の取引ができます。
１）信用取引
２）先物取引等
３）スワップ取引
４）金利先渡取引
５）為替先渡取引（「日本債券グローバル・ラップマザーファンド」は行ないません。）
６）有価証券の貸付
７）公社債の空売
８）公社債の借入
９）外国為替予約取引（「日本債券グローバル・ラップマザーファンド」は行ないません。）

◆投資対象とするマザーファンドの概要
＜日本大型株式グローバル・ラップマザーファンド＞

運用の基本方針		
	基本方針	中長期的な観点から、わが国の大型株式の動き（ラッセル野村大型インデックス*（配当込み））を上回る投資成果の獲得をめざして運用を行ないます。
	主な投資対象	わが国の金融商品取引所上場株式を主要投資対象とします。
	投資方針	・わが国の金融商品取引所上場株式の中から、時価総額の大きな銘柄を中心に厳選投資を行ないます。 ・ポートフォリオ構築にあたっては、企業のファンダメンタルズ分析、バリュエーション分析などにより、中長期的に成長が期待できる銘柄を厳選し、流動性、銘柄分散も考慮して、リスクの低減につとめます。 ・株式の組入比率は原則として高位を維持します。 ・株式以外の資産への投資割合は、原則として、信託財産の総額の 50%以下とします。 ・ただし、市況動向に急激な変化が生じたとき、ならびに残存信託期間、残存元本が運用に支障をきたす水準となったときなどやむを得ない事情が発生した場合には、上記のような運用ができない場合があります。
	主な投資制限	・株式（新株引受権証券および新株予約権証券を含みます。）への投資割合には制限を設けません。 ・外貨建資産への投資は、信託財産の純資産総額の 10%以下とします。 ・デリバティブ取引等について、一般社団法人資産運用業協会規則の定めるところに従い、合理的な方法により算出した額が信託財産の純資産総額を超えないものとします。 ・一般社団法人資産運用業協会規則に定める一の者に対する株式等エクスポージャー、債券等エクスポージャーおよびデリバティブ等エクスポージャーの投資信託財産の純資産総額に対する比率は、原則としてそれぞれ 10%、合計で 20%以内とすることとし、当該比率を超えることとなった場合には、委託会社は、一般社団法人資産運用業協会規則にしたがい当該比率以内となるよう調整を行なうこととします。
	収益分配	収益分配は行ないません。
ファンドに係る費用		
	信託報酬	ありません。
	申込手数料	ありません。
	信託財産留保額	ありません。
	その他の費用など	組入有価証券の売買時の売買委託手数料、信託事務の処理に要する諸費用、信託財産に関する租税など。 ※上記費用に付随する消費税等相当額を含みます。
その他		
	委託会社	アモーヴァ・アセットマネジメント株式会社
	受託会社	野村信託銀行株式会社
	投資顧問会社	ＪＰモルガン・アセット・マネジメント株式会社（投資一任）
	信託期間	無期限（2001 年９月 14 日設定）
	決算日	毎年３月 25 日（休業日の場合は翌営業日）

＊ラッセル野村大型インデックスは、野村フィデューシャリー・リサーチ＆コンサルティング株式会社（旧野村證券株式会社、以下「NFRC」）および FTSE Russell が共同開発したラッセル野村日本株インデックスにおける大型株中心のサイズ別指数です。わが国の株式市場の動きを示すラッセル野村総合インデックスの時価総額上位 85%の銘柄群で構成されています。
同指数の知的財産権およびその他一切の権利は NFRC および FTSE Russell に帰属します。なお、NFRC および FTSE Russell は、対象インデックスの正確性、完全性、信頼性、有用性、市場性、商品性および適合性を保証するものではなく、対象インデックスを用いて行なわれるアモーヴァ・アセットマネジメント株式会社の事業活動・サービスに関し一切責任を負いません。

＜日本小型株式グローバル・ラップマザーファンド＞

運用の基本方針	
基本方針	中長期的な観点から、わが国の小型株式の動き（ラッセル野村小型インデックス*（配当込み））を上回る投資成果の獲得をめざして運用を行ないます。
主な投資対象	わが国の金融商品取引所上場株式を主要投資対象とします。
投資方針	・わが国の金融商品取引所上場株式の中から、時価総額の小さな銘柄を中心に厳選投資を行ないます。 ・ポートフォリオ構築にあたっては、企業のファンダメンタルズ分析、バリュエーション分析などにより、中長期的に成長が期待できる銘柄を厳選し、流動性、銘柄分散も考慮して、リスクの低減につとめます。 ・株式の組入比率は原則として高位を維持します。 ・株式以外の資産への投資割合は、原則として、信託財産の総額の 50%以下とします。 ・ただし、市況動向に急激な変化が生じたとき、ならびに残存信託期間、残存元本が運用に支障をきたす水準となったときなどやむを得ない事情が発生した場合には、上記のような運用ができない場合があります。
主な投資制限	・株式（新株引受権証券および新株予約権証券を含みます。）への投資割合には制限を設けません。 ・外貨建資産への投資は、信託財産の純資産総額の 10%以下とします。 ・デリバティブ取引等について、一般社団法人資産運用業協会規則の定めるところに従い、合理的な方法により算出した額が信託財産の純資産総額を超えないものとします。 ・一般社団法人資産運用業協会規則に定める一の者に対する株式等エクスポージャー、債券等エクスポージャーおよびデリバティブ等エクスポージャーの投資信託財産の純資産総額に対する比率は、原則としてそれぞれ 10%、合計で 20%以内とすることとし、当該比率を超えることとなった場合には、委託会社は、一般社団法人資産運用業協会規則にしたがい当該比率以内となるよう調整を行なうこととします。
収益分配	収益分配は行ないません。
ファンドに係る費用	
信託報酬	ありません。
申込手数料	ありません。
信託財産留保額	ありません。
その他の費用など	組入有価証券の売買時の売買委託手数料、信託事務の処理に要する諸費用、信託財産に関する租税など。 ※上記費用に付随する消費税等相当額を含みます。
その他	
委託会社	アモーヴァ・アセットマネジメント株式会社
受託会社	野村信託銀行株式会社
投資顧問会社	スパークス・アセット・マネジメント株式会社（投資一任）
信託期間	無期限（2001 年 9 月 14 日設定）
決算日	毎年３月 25 日（休業日の場合は翌営業日）

＊ラッセル野村小型インデックスは、野村フィデューシャリー・リサーチ＆コンサルティング株式会社（旧野村證券株式会社、以下「NFRC」）および FTSE Russell が共同開発したラッセル野村日本株インデックスにおける小型株中心のサイズ別指数です。わが国の株式市場の動きを示すラッセル野村総合インデックスの時価総額下位 15%の銘柄群で構成されています。
同指数の知的財産権およびその他一切の権利は NFRC および FTSE Russell に帰属します。なお、NFRC および FTSE Russell は、対象インデックスの正確性、完全性、信頼性、有用性、市場性、商品性および適合性を保証するものではなく、対象インデックスを用いて行なわれるアモーヴァ・アセットマネジメント株式会社の事業活動・サービスに関し一切責任を負いません。

＜日本債券グローバル・ラップマザーファンド＞

運用の基本方針		
	基本方針	中長期的な観点から、わが国の公社債市場全体の動き（NOMURA-BPI 総合*）を上回る投資成果の獲得をめざして運用を行ないます。
	主な投資対象	わが国の公社債および短期金融資産を主要投資対象とします。
	投資方針	・わが国の公社債を中心に投資を行ない、安定したインカム（利子等収益）の確保と中長期的な信託財産の成長をめざします。 ・国債、政府保証債、金融債などで核となるポートフォリオを構築し、社債への投資にあたっては、企業の信用度調査を充分に行ない、流動性、銘柄分散も考慮したうえで、ポートフォリオ全体のリスクの低減につとめます。 ・公社債の組入比率は原則として高位を維持します。 ・ただし、資金動向、市況動向の急激な変化が生じたときなどならびに信託財産の規模によっては、上記のような運用を行なうことができない場合があります。
	主な投資制限	・株式（新株引受権証券および新株予約権証券を含みます。）への投資は、信託財産の純資産総額の 10%以下とします。 ・外貨建資産への投資は行ないません。 ・デリバティブ取引等について、一般社団法人資産運用業協会規則の定めるところに従い、合理的な方法により算出した額が信託財産の純資産総額を超えないものとします。 ・一般社団法人資産運用業協会規則に定める一の者に対する株式等エクスポージャー、債券等エクスポージャーおよびデリバティブ等エクスポージャーの投資信託財産の純資産総額に対する比率は、原則としてそれぞれ 10%、合計で 20%以内とすることとし、当該比率を超えることとなった場合には、委託会社は、一般社団法人資産運用業協会規則にしたがい当該比率以内となるよう調整を行なうこととします。
	収益分配	収益分配は行ないません。
ファンドに係る費用		
	信託報酬	ありません。
	申込手数料	ありません。
	信託財産留保額	ありません。
	その他の費用など	組入有価証券の売買時の売買委託手数料、信託事務の処理に要する諸費用、信託財産に関する租税など。 ※上記費用に付随する消費税等相当額を含みます。
その他		
	委託会社	アモーヴァ・アセットマネジメント株式会社
	受託会社	野村信託銀行株式会社
	投資顧問会社	三井住友トラスト・アセットマネジメント株式会社（投資一任）
	信託期間	無期限（2001 年９月 14 日設定）
	決算日	毎年３月 25 日（休業日の場合は翌営業日）

＊NOMURA-BPI 総合は、野村フィデューシャリー・リサーチ＆コンサルティング株式会社（以下「NFRC」）が公表している、わが国の債券市場の動きを示す投資収益指数で、一定の組み入れ基準に基づいて構成された債券ポートフォリオのパフォーマンスをもとに算出されます。国債、地方債、政府保証債、金融債、事業債、円建外債、ＭＢＳ、ＡＢＳなど、国内で発行された円建公募利付債で構成されています。対象となる債券は残存期間１年以上、残存額面 10 億円以上で、事業債、円建外債、ＭＢＳ、ＡＢＳについては、Ａ格相当以上の格付を取得しているものに限られます。
同指数の知的財産権は NFRC に帰属します。なお、NFRC は、対象インデックスの正確性、完全性、信頼性、有用性を保証するものではなく、対象インデックスを用いて行なわれるアモーヴァ・アセットマネジメント株式会社の事業活動・サービスに関し一切責任を負いません。

＜北米株式グローバル・ラップマザーファンド＞

運用の基本方針	
基本方針	中長期的な観点から、米国およびカナダの株式市場全体の動き（MSCI 北米インデックス*（税引後配当込み、ヘッジなし・円ベース））を上回る投資成果の獲得をめざして運用を行ないます。
主な投資対象	米国およびカナダの金融商品取引所上場株式およびＮＡＳＤＡＱ市場で取引されている株式を主要投資対象とします。
投資方針	・米国およびカナダの金融商品取引所上場株式およびＮＡＳＤＡＱ市場で取引されている株式を中心に厳選投資を行ないます。 ・投資対象銘柄については、企業訪問などにより調査、分析を充分に行ない、中長期的に成長が期待できる銘柄を厳選します。 ・株式の組入比率は原則として高位を維持します。 ・外貨建資産については、為替変動リスクの低減を図るため、為替ヘッジを行なうことがあります。為替ヘッジ比率は、マクロ環境、金利動向、ヘッジコストなどを勘案して決定します。また、ヘッジコストなどを勘案して、当該外貨建資産と異なる通貨により為替ヘッジを行なうこともあります。 ・ただし、資金動向、市況動向の急激な変化が生じたときなどならびに信託財産の規模によっては、上記のような運用を行なうことができない場合があります。
主な投資制限	・株式（新株引受権証券および新株予約権証券を含みます。）への投資割合には制限を設けません。 ・投資信託証券への投資は、信託財産の純資産総額の５％以下とします。 ・外貨建資産への投資割合には制限を設けません。 ・デリバティブ取引等について、一般社団法人資産運用業協会規則の定めるところに従い、合理的な方法により算出した額が信託財産の純資産総額を超えないものとします。 ・一般社団法人資産運用業協会規則に定める一の者に対する株式等エクスポージャー、債券等エクスポージャーおよびデリバティブ等エクスポージャーの投資信託財産の純資産総額に対する比率は、原則としてそれぞれ 10%、合計で 20%以内とすることとし、当該比率を超えることとなった場合には、委託会社は、一般社団法人資産運用業協会規則にしたがい当該比率以内となるよう調整を行なうこととします。
収益分配	収益分配は行ないません。
ファンドに係る費用	
信託報酬	ありません。
申込手数料	ありません。
信託財産留保額	ありません。
その他の費用など	組入有価証券の売買時の売買委託手数料、信託事務の処理に要する諸費用、信託財産に関する租税など。 ※上記費用に付随する消費税等相当額を含みます。
その他	
委託会社	アモーヴァ・アセットマネジメント株式会社
受託会社	野村信託銀行株式会社
投資顧問会社	ジャナス・ヘンダーソン・インベスターズ・ＵＳ・エルエルシー（投資一任）
信託期間	無期限（2001 年９月 14 日設定）
決算日	毎年３月 25 日（休業日の場合は翌営業日）

＊MSCI 北米インデックスは、MSCI Inc.が発表している、アメリカとカナダの株式市場の合成パフォーマンスを表す指数です。当インデックスのリターンは、両国市場の配当込みリターンを時価総額比に基づいて加重平均して計算されます。
同指数に関する著作権等の知的財産権その他一切の権利は MSCI Inc.に帰属します。また、MSCI Inc.は同指数の内容を変える権利および公表を停止する権利を有しています。

＜欧州先進国株式グローバル・ラップマザーファンド＞

運用の基本方針	
基本方針	中長期的な観点から、欧州先進国の株式市場全体の動き（MSCI 欧州インデックス*（税引後配当込み、ヘッジなし・円ベース））を上回る投資成果の獲得をめざして運用を行ないます。
主な投資対象	欧州主要先進国の金融商品取引所上場株式および店頭登録株式を主要投資対象とします。
投資方針	・欧州主要先進国（MSCI 欧州インデックス採用国）の金融商品取引所上場株式および店頭登録株式を中心に厳選投資を行ないます。 ・投資対象銘柄については、企業訪問などにより調査、分析を充分に行ない、中長期的に成長が期待できる銘柄を厳選します。 ・また、投資対象国間の資産配分を図ることによりリスクの低減につとめます。 ・株式の組入比率は原則として高位を維持します。 ・外貨建資産については、為替変動リスクの低減を図るため、為替ヘッジを行なうことがあります。為替ヘッジ比率は、マクロ環境、金利動向、ヘッジコストなどを勘案して決定します。また、ヘッジコストなどを勘案して、当該外貨建資産と異なる通貨により為替ヘッジを行なうこともあります。 ・ただし、資金動向、市況動向の急激な変化が生じたときなどならびに信託財産の規模によっては、上記のような運用を行なうことができない場合があります。
主な投資制限	・株式（新株引受権証券および新株予約権証券を含みます。）への投資割合には制限を設けません。 ・投資信託証券への投資は、信託財産の純資産総額の５％以下とします。 ・外貨建資産への投資割合には制限を設けません。 ・デリバティブ取引等について、一般社団法人資産運用業協会規則の定めるところに従い、合理的な方法により算出した額が信託財産の純資産総額を超えないものとします。 ・一般社団法人資産運用業協会規則に定める一の者に対する株式等エクスポージャー、債券等エクスポージャーおよびデリバティブ等エクスポージャーの投資信託財産の純資産総額に対する比率は、原則としてそれぞれ 10%、合計で 20%以内とすることとし、当該比率を超えることとなった場合には、委託会社は、一般社団法人資産運用業協会規則にしたがい当該比率以内となるよう調整を行なうこととします。
収益分配	収益分配は行ないません。
ファンドに係る費用	
信託報酬	ありません。
申込手数料	ありません。
信託財産留保額	ありません。
その他の費用など	組入有価証券の売買時の売買委託手数料、信託事務の処理に要する諸費用、信託財産に関する租税など。 ※上記費用に付随する消費税等相当額を含みます。
その他	
委託会社	アモーヴァ・アセットマネジメント株式会社
受託会社	野村信託銀行株式会社
投資顧問会社	ＭＦＳインターナショナル（Ｕ．Ｋ．）リミテッド（投資一任）
信託期間	無期限（2001 年９月 14 日設定）
決算日	毎年３月 25 日（休業日の場合は翌営業日）

＊MSCI 欧州インデックスは、MSCI Inc.が発表している、イギリス、フランス、ドイツなど、欧州主要先進国の株式市場の合成パフォーマンスを表す指数です。当インデックスのリターンは、各国市場の配当込みリターンを時価総額比に基づいて加重平均して計算されます。
同指数に関する著作権等の知的財産権その他一切の権利は MSCI Inc.に帰属します。また、MSCI Inc.は同

指数の内容を変える権利および公表を停止する権利を有しています。

＜アジア太平洋先進国株式グローバル・ラップマザーファンド＞

運用の基本方針		
	基本方針	中長期的な観点から、アジアおよび環太平洋の主要先進国の株式市場全体の動き（MSCI 太平洋フリー・インデックス（除く日本、税引後配当込み、ヘッジなし・円ベース）*）を上回る投資成果の獲得をめざして運用を行ないます。
	主な投資対象	アジア・環太平洋主要先進国の株式（ＤＲ（預託証券）およびカントリーファンドなどを含みます。以下同じ。）を主要投資対象とします。
	投資方針	・日本を除くアジアおよび環太平洋地域の主要先進国（MSCI 太平洋フリー・インデックス（日本を除く）採用国・地域）の株式を中心に厳選投資を行ないます。 ・投資対象銘柄については、企業訪問などにより調査、分析を充分に行ない、中長期的に成長が期待できる銘柄を厳選します。 ・また、投資対象国間の資産配分を図ることによりリスクの低減につとめます。 ・株式の組入比率は原則として高位を維持します。 ・外貨建資産については、為替変動リスクの低減を図るため、為替ヘッジを行なうことがあります。為替ヘッジ比率は、マクロ環境、金利動向、ヘッジコストなどを勘案して決定します。また、ヘッジコストなどを勘案して、当該外貨建資産と異なる通貨により為替ヘッジを行なうこともあります。 ・ただし、資金動向、市況動向の急激な変化が生じたときなどならびに信託財産の規模によっては、上記のような運用を行なうことができない場合があります。
	主な投資制限	・株式（新株引受権証券および新株予約権証券を含みます。）への投資割合には制限を設けません。 ・投資信託証券への投資は、信託財産の純資産総額の５％以下とします。 ・外貨建資産への投資割合には制限を設けません。 ・デリバティブ取引等について、一般社団法人資産運用業協会規則の定めるところに従い、合理的な方法により算出した額が信託財産の純資産総額を超えないものとします。 ・一般社団法人資産運用業協会規則に定める一の者に対する株式等エクスポージャー、債券等エクスポージャーおよびデリバティブ等エクスポージャーの投資信託財産の純資産総額に対する比率は、原則としてそれぞれ 10%、合計で 20%以内とすることとし、当該比率を超えることとなった場合には、委託会社は、一般社団法人資産運用業協会規則にしたがい当該比率以内となるよう調整を行なうこととします。
	収益分配	収益分配は行ないません。
ファンドに係る費用		
	信託報酬	ありません。
	申込手数料	ありません。
	信託財産留保額	ありません。
	その他の費用など	組入有価証券の売買時の売買委託手数料、信託事務の処理に要する諸費用、信託財産に関する租税など。 ※上記費用に付随する消費税等相当額を含みます。
その他		
	委託会社	アモーヴァ・アセットマネジメント株式会社
	受託会社	野村信託銀行株式会社
	投資顧問会社	シュローダー・インベストメント・マネージメント（シンガポール） リミテッド（投資一任）
	信託期間	無期限（2001 年９月 14 日設定）
	決算日	毎年３月 25 日（休業日の場合は翌営業日）

＊MSCI 太平洋フリー・インデックス（除く日本）は、MSCI Inc.が発表している、オーストラリア、香港など、

日本を除くアジアおよび環太平洋地域の主要先進国の株式市場の合成パフォーマンスを表す指数です。当インデックスのリターンは、各国市場の配当込みリターンを時価総額比に基づいて加重平均して計算されます。
同指数に関する著作権等の知的財産権その他一切の権利は MSCI Inc.に帰属します。また、MSCI Inc.は同指数の内容を変える権利および公表を停止する権利を有しています。

＜ＤＲ（預託証券）＞
ある国で発行されている株式をその国以外の海外市場で流通させる目的で、原株式を銀行などに預託し海外で発行する代替証券をいいます。海外投資家も国内投資家とほぼ同様の権利を享受でき、取引形態についても株式と変わりません。

＜カントリーファンド＞
特定の国、地域の有価証券に投資することを目的としたクローズド・エンド型の会社型投資信託をいいます。会社型投資信託とは、証券投資を目的とする会社を設立し、投資家がその発行株式に投資する形態をいいます。

＜海外債券グローバル・ラップマザーファンド＞

運用の基本方針	
基本方針	中長期的な観点から、世界の主要国の債券市場の動き（FTSE 世界国債インデックス（除く日本、ヘッジなし・円ベース）*）を上回る投資成果の獲得をめざして運用を行ないます。
主な投資対象	海外の公社債を主要投資対象とします。
投資方針	・世界各国の信用度の高い公社債を中心に投資を行ない、安定したインカム（利子等収益）の確保と中長期的な信託財産の成長をめざします。 ・ポートフォリオの構築にあたっては、信用度の調査、各国の金利動向の見通しに基づき、安定したリターンの提供とリスクコントロールにつとめます。 ・外貨建資産については、為替変動リスクの低減を図るため、為替ヘッジを行なうことがあります。為替ヘッジ比率は、マクロ環境、金利動向、ヘッジコストなどを勘案して決定します。また、ヘッジコストなどを勘案して、当該外貨建資産と異なる通貨により為替ヘッジを行なうこともあります。 ・ただし、資金動向、市況動向の急激な変化が生じたときなどならびに信託財産の規模によっては、上記のような運用を行なうことができない場合があります。
主な投資制限	・株式（新株引受権証券および新株予約権証券を含みます。）への投資は、信託財産の純資産総額の 10%以下とします。 ・外貨建資産への投資割合には制限を設けません。 ・デリバティブ取引等について、一般社団法人資産運用業協会規則の定めるところに従い、合理的な方法により算出した額が信託財産の純資産総額を超えないものとします。 ・一般社団法人資産運用業協会規則に定める一の者に対する株式等エクスポージャー、債券等エクスポージャーおよびデリバティブ等エクスポージャーの投資信託財産の純資産総額に対する比率は、原則としてそれぞれ 10%、合計で 20%以内とすることとし、当該比率を超えることとなった場合には、委託会社は、一般社団法人資産運用業協会規則にしたがい当該比率以内となるよう調整を行なうこととします。
収益分配	収益分配は行ないません。
ファンドに係る費用	
信託報酬	ありません。
申込手数料	ありません。
信託財産留保額	ありません。
その他の費用など	組入有価証券の売買時の売買委託手数料、信託事務の処理に要する諸費用、信託財産に関する租税など。 ※上記費用に付随する消費税等相当額を含みます。
その他	
委託会社	アモーヴァ・アセットマネジメント株式会社
受託会社	野村信託銀行株式会社
投資顧問会社	ウエリントン・マネージメント・カンパニー・エルエルピー（投資一任）
信託期間	無期限（2001 年 9 月 14 日設定）
決算日	毎年３月 25 日（休業日の場合は翌営業日）

＊FTSE 世界国債インデックス（除く日本）は、FTSE Fixed Income LLC により運営され、日本を除く世界主要国の国債の総合収益率を各市場の時価総額で加重平均した債券インデックスです。このインデックスのデータは、情報提供のみを目的としており、FTSE Fixed Income LLC は、当該データの正確性および完全性を保証せず、またデータの誤謬、脱漏または遅延につき何ら責任を負いません。このインデックスに対する著作権などの知的財産その他一切の権利は FTSE Fixed Income LLC に帰属します。

（３）【運用体制】

＜委託会社における運用体制＞

◆委託会社における運用体制は以下の通りです。

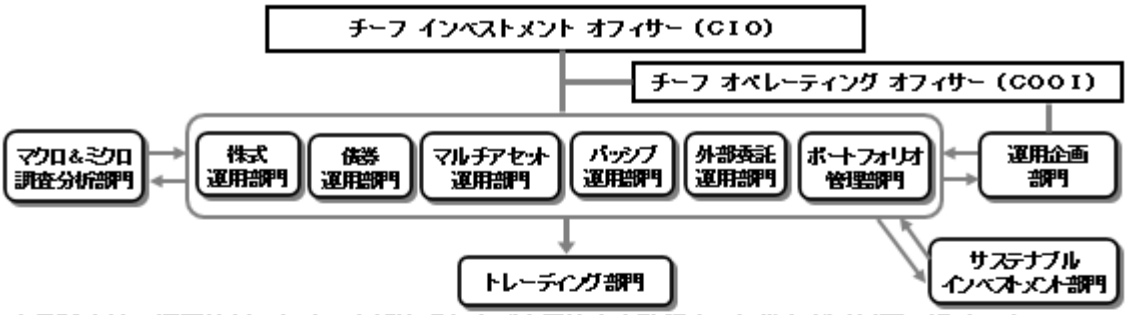

◆委託会社の運用体制における内部管理および意思決定を監督する組織などは以下の通りです。

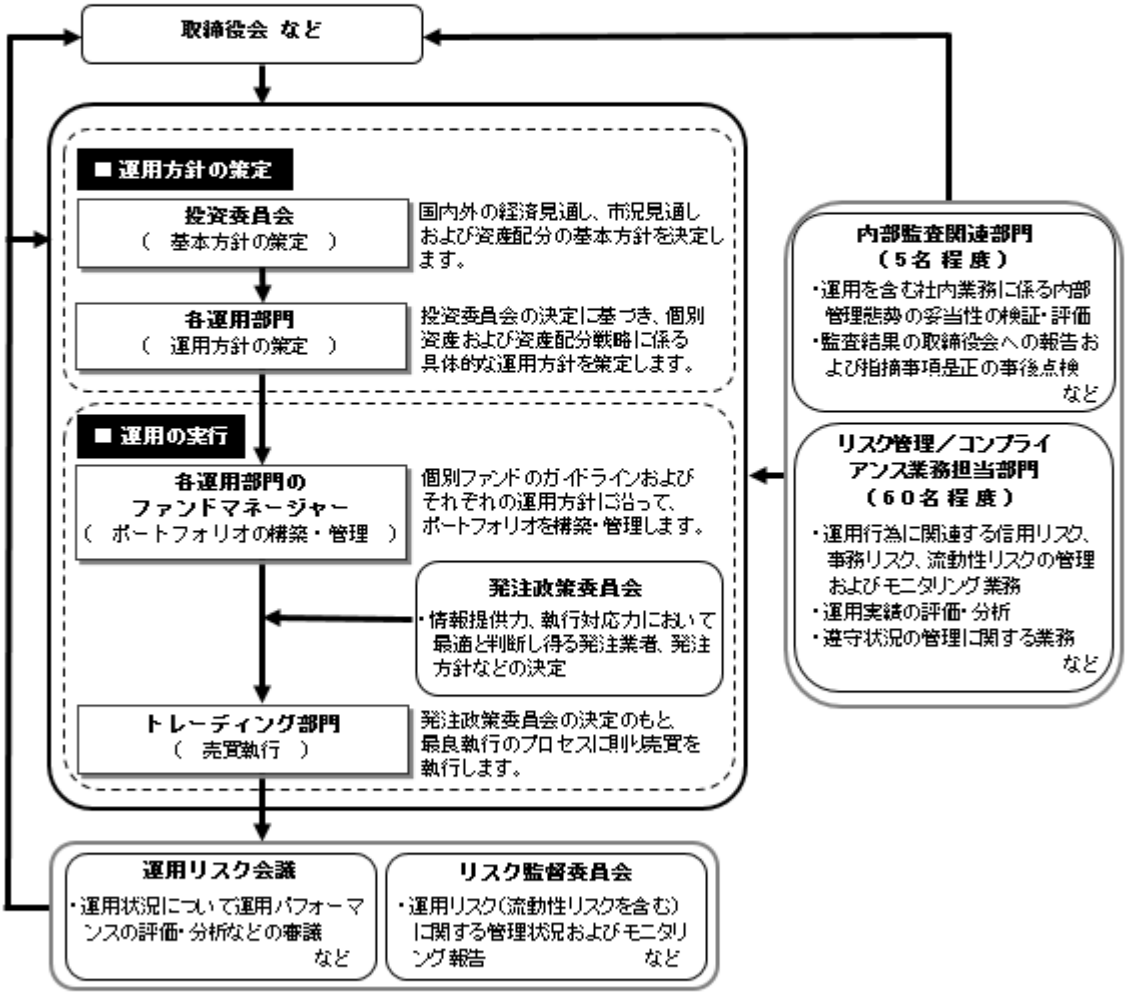

委託会社によるファンドの関係法人（販売会社を除く）に対する管理体制

「受託会社」に対しては、日々の純資産照合、月次の勘定残高照合などを行なっております。また、独立した監査法人が所定の手続きで受託業務について監査を行なっており、内部統制が有効に機能している旨の監査報告書を定期的に受け取っております。

「投資顧問会社」については、投資顧問会社の管理体制およびリスク管理状況のモニタリングをリスク管理業務担当部門にて行ないます。また、外部委託運用部門では外部委託ファンドの運用管理を行ない、投資方針に沿った運用が行なわれているかなどのモニタリングを行なっています。

◆投資家としてのESG／フィデューシャリー・デューティー

ＥＳＧ（環境、社会、企業統治）やフィデューシャリーは、当委託会社にとって最高位に位置する概念であるため、同原則に関連する決議、報告、議論は、当委託会社の取締役会にて行なうこととしています。
（スチュワードシップ＆議決権政策監督委員会は、議長含め社外委員が過半数以上を占めるメンバーで構成されています）

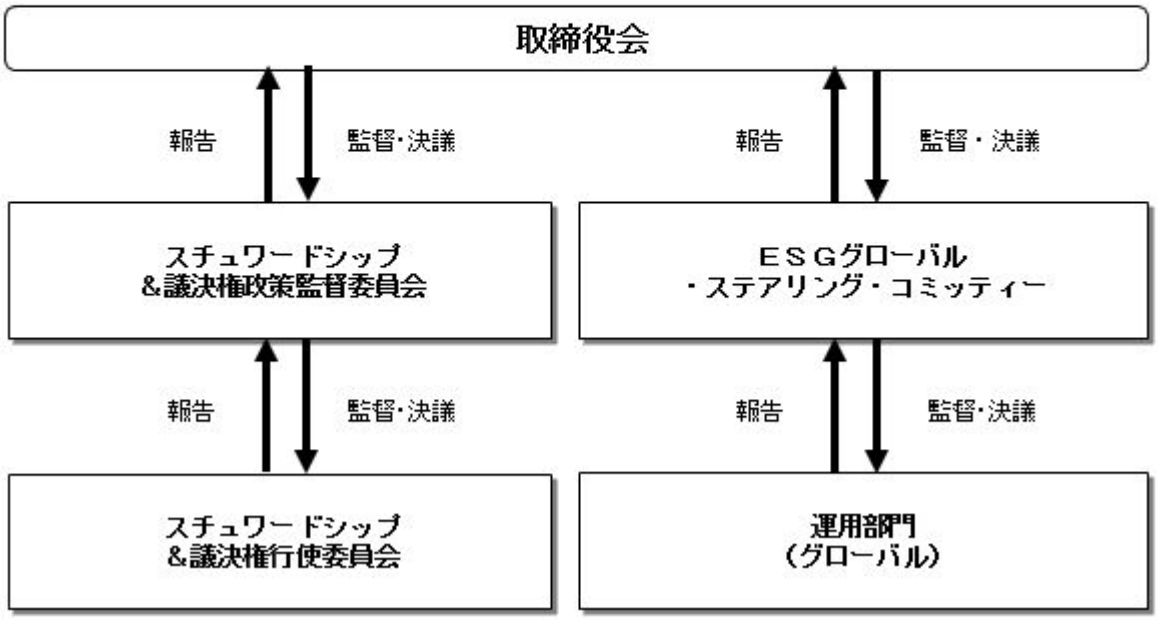

※上記体制は 2026 年 3 月末現在のものであり、今後変更となる場合があります。

◆各マザーファンドの運用アドバイザー（投資顧問会社）は以下の通りです。なお、運用アドバイザーについては、将来、変更する場合があります。
※以下の内容は、各社提供の情報に基づいて作成しています。

①「日本大型株式グローバル・ラップマザーファンド」の運用は、ＪＰモルガン・アセット・マネジメント株式会社に委託します。
ＪＰモルガン・アセット・マネジメントは、世界有数の金融サービス会社であるＪＰモルガン・チェース・アンド・カンパニー傘下の日本拠点のひとつであり、ＪＰモルガン・チェース・アンド・カンパニーの資産運用部門である「ＪＰモルガン・アセット・マネジメント」グループに属しています。同グループの運用総資産は約 646 兆円にのぼります（2025 年 12 月末現在）。
同社のＪＰモルガン日本株運用の運用哲学は、アナリストが市場では手薄になりがちな長期的な業績予想を行なうことによって当該企業株価の均衡価値を解明し、その均衡価値と市場価格のカイ離を捉えるというものです。また、期待リターンモデルを活用することにより客観的に銘柄の割安度を判定し、市場タイミングや業種配分の偏りといった銘柄選択以外のリスクは原則として排除するなど、徹底したリスクコントロールのもと、安定的な超過収益の積上げをめざします。

②「日本小型株式グローバル・ラップマザーファンド」の運用は、スパークス・アセット・マネジメント株式会社に委託します。
スパークス・アセット・マネジメントは、1989 年に発足した日本で数少ない独立系の投資顧問会社です。同社は創業以来「マクロはミクロの集積」という投資哲学の下、「徹底した企業調査をベースにした投資」を一貫して行なっています。特に、経済構造が変革する中で成長する新興企業群や、既存の産業の中で自ら体質改善を図りながら成長を捉えようとする企業群に注目しています。2025 年 12 月末現在の同社を含むグループ全体の運用資産額は 2 兆 2,334 億円です。
徹底した企業訪問・財務分析から得た調査結果を同社独自の社内データベースに蓄積し活用しています。この中から合議の上で有望銘柄がリストアップされ、ポートフォリオの構築が行なわれます。また、運用はチームによる組織立った運用体制が敷かれています。

③「日本債券グローバル・ラップマザーファンド」の運用は、三井住友トラスト・アセットマネジメント株式会社に委託します。
三井住友トラスト・アセットマネジメントは、三井住友トラスト・グループの中核を成す資産運用会社であり、資産運用で高い専門性を有しています。長期的な市場動向が中短期的な「市場テーマ（＝市場が注目する材料）」の積み重ねにより構成されていると考えており、マーケット動向、マクロ動向、クレジット動向の丹念な調査・分析により、独自に市場テーマを追求し、投資行動に効果的に反映することで超過収益の獲得をめざします。三井住友トラスト・アセットマネジメントにおける運用資産総額は約 114.6 兆円（2025 年 12 月末現在）にのぼります。

④「北米株式グローバル・ラップマザーファンド」の運用は、ジャナス・ヘンダーソン・インベスターズ・US・エルエルシーに委託します。
ジャナス・ヘンダーソン・インベスターズ・US・エルエルシーは、グローバル・アクティブ運用会社であるジャナス・ヘンダーソン・グループの一員です。世界 25 都市のオフィスに約 2,000 名の従業員が在籍しており、グループの総運用資産残高は約 71 兆円に上ります（2025 年 9 月末現在）
ジャナス・ヘンダーソン・インベスターズ・US・エルエルシーは、創設以来、一貫して資産運用に専念し、揺るぎない投資哲学と豊富な専門知識、グローバルに広がるネットワークを基盤に、様々な資産運用戦略の提供に取り組み、確かな実績を築いています。
ジャナスの株式運用は、綿密なファンダメンタルズ分析に基づく銘柄選択に重点を置いています。企業利益の中長期的成長性や競争優位性の高い銘柄を見極め、より多くの情報とアナリストが推奨する最良の投資アイデアの中から、ボトムアップアプローチによる銘柄選択によって超過収益の獲得を目指します。

⑤「欧州先進国株式グローバル・ラップマザーファンド」の運用は、ＭＦＳインターナショナル（Ｕ．Ｋ．）リミテッドに委託します。
ＭＦＳインターナショナル（Ｕ．Ｋ．）リミテッドは、米国に本拠を置くマサチューセッツ・ファイナンシャル・サービセズ・カンパニー（ＭＦＳ）グループの英国法人です。ＭＦＳは 1924 年米国初のミューチュアル・ファンドの設定と共に創業した米国最古の資産運用会社で、発祥の地であるボストンの他、ロンドン、シンガポール、東京、シドニー、トロント、香港、サンパウロにリサーチ拠点を置くグローバルな運用会社として、世界中の投資家から約 102 兆円の運用資産を受託しています（2025 年 12 月末現在）。
同社は、「企業の利益・キャッシュフローの持続的な成長こそが中長期的な株価上昇に繋がる」との信念のもと、独自のリサーチ活動を通じて、産業や個別企業について徹底したファンダメンタルズ分析を行なっています。業界平均以上の、かつ継続的に高い収益成長が期待できるクオリティの高い企業を発掘し、相対的に割安な株価水準でポートフォリオに組み入れるよう努めています。

⑥「アジア太平洋先進国株式グローバル・ラップマザーファンド」の運用は、シュローダー・インベストメント・マネージメント（シンガポール）リミテッドに委託します。
シュローダー・インベストメント・マネージメント（シンガポール）リミテッドは、シュローダー・グループの

中でロンドン、ニューヨークと並んで国際運用拠点の一つと位置付けられています。シュローダー・グループは、1804 年に英国に創業した国際金融グループで、ロンドンに本拠地を置きグローバルにオフィスを展開しています。なお、運用資産総額は約 162 兆円にのぼります（2025 年 9 月末現在）。
同社は、投資対象市場や投資対象企業について実施する徹底した調査、分析によって、本来の投資価値に比べて株価水準が割安な銘柄を見極め、またマクロ分析に基づく国別配分を組み合わせ、リスクのコントロールに配慮しながら、ポートフォリオを構築します。

⑦「海外債券グローバル・ラップマザーファンド」の運用は、ウエリントン・マネージメント・カンパニー・エルエルピーに委託します。
ウエリントン・マネージメント・カンパニー・エルエルピー（ウエリントン）は、マサチューセッツ州ボストンに本拠を構えるアメリカの独立系投資運用会社です。その起源は 1928 年に遡るアメリカでも歴史のある運用会社の一つです。自社ブランドでの投信販売は行なわずに、純粋に資産運用業務のみに専念しています。ウエリントン・マネージメント・グループ全体での運用資産額は約 209 兆円におよび、アメリカでも大手の一角を担っています（2025 年 12 月末現在）。
ウエリントンでは、「専門性を持ったリサーチ」、「分散されたアルファ源泉における多様な戦略」、「統合されたリスク管理」を通じて、超過収益の獲得を目指しています。金利、通貨、クレジットの各スペシャリストが、独立した投資アイデアを創出するとともに、個別取引・戦略レベルとポートフォリオ・レベルでアクティブにリスクを管理しています。

◆各マザーファンドの適切な組入比率および運用アドバイザーの評価・選定などについて、ＳＭＢＣグローバル・インベストメント＆コンサルティング株式会社（SGIC）より情報提供や助言を受けます。
SGIC では、多角的な視点から資産配分を策定します。月例で投資政策に関する委員会を開催し、投資環境と中長期的な市況見通しを確認しています。

◆各マザーファンドの運用アドバイザーの評価・選定などについて、アモーヴァ・アセットマネジメント・アメリカズインクより情報提供や助言を受けます。
アモーヴァ・アセットマネジメント・アメリカズインクは、運用会社に関する情報収集と評価分析をグローバルベースで実施可能な調査体制を有しており、運用会社調査に関しての豊かな経験と実績があります。

（４）【分配方針】

①　収益分配方針

毎決算時に、原則として次の通り収益分配を行なう方針です。

１）分配対象額の範囲

経費控除後の利子・配当等収益および売買益（評価益を含みます。）などの全額とします。

２）分配対象額についての分配方針

分配金額は、委託会社が基準価額水準、市況動向などを勘案して決定します。ただし、分配対象額が少額の場合には分配を行なわないこともあります。

３）留保益の運用方針

収益分配に充てず信託財産内に留保した利益については、約款に定める運用の基本方針に基づき運用を行ないます。

②　収益分配金の支払い

原則として、収益分配金は無手数料で自動的に再投資されます。

（５）【投資制限】

①　約款に定める投資制限

＜年金積立 グローバル・ラップ・バランス（積極型）＞

１）株式（新株引受権証券および新株予約権証券を含みます。）への実質投資割合には、制限を設けません。

２）投資することを指図する株式、新株引受権証券および新株予約権証券は、金融商品取引所が開設する市場に上場（金融商品取引所が開設する市場に準ずる市場等において取引されている場合を含みます。以下同じ。）されている株式等の発行会社の発行するものとします。ただし、株主割当または社債権者割当により取得する株式、新株引受権証券および新株予約権証券については、この限りではありません。また、上場予定の株式、新株引受権証券および新株予約権証券で目論見書等において上場されることが確認できるものについては、投資することを指図することができるものとします。

３）投資信託証券（マザーファンドの受益証券を除きます。）への実質投資割合は、信託財産の総額の５％以下とします。

４）外貨建資産への実質投資割合には、制限を設けません。

５）信託財産の効率的な運用に資するため、信用取引により株券を売り付けることの指図をすることができます。信用取引の指図は、当該売付けにかかる建玉の時価総額が信託財産の純資産総額の範囲内とします。

６）わが国の金融商品取引所における有価証券先物取引（金融商品取引法第 28 条第８項第３号イに掲げるものをいいます。）、有価証券指数等先物取引（金融商品取引法第 28 条第８項第３号ロに掲げるものをいいます。）および有価証券オプション取引（金融商品取引法第 28 条第８項第３号ハに掲げるものをいいます。）ならびに外国の金融商品取引所におけるこれらの取引と類似の取引を行なうことの指図をすることができます。なお、選択権取引は、オプション取引に含めるものとします。

７）わが国の金融商品取引所における通貨にかかる先物取引ならびに外国の金融商品取引所における通貨にかかる先物取引およびオプション取引を行なうことの指図をすることができます。

８）わが国の金融商品取引所における金利にかかる先物取引およびオプション取引ならびに外国の金融商品取引所におけるこれらの取引と類似の取引を行なうことの指図をすることができます。

９）信託財産に属する資産の効率的な運用に資するため、異なった通貨、異なった受取金利または異なった受取金利とその元本を一定の条件のもとに交換する取引（以下「スワップ取引」といいます。）を行なうことの指図をすることができます。スワップ取引の指図にあたっては、当該取引の契約期限が、原則として当ファンドの信託期間を超えないものとします。ただし、当該取引が当該信託期間内で全部解約が可能なものについてはこの限りではありません。

10）信託財産に属する資産の効率的な運用に資するため、金利先渡取引および為替先渡取引を行なうことの指図をすることができます。金利先渡取引および為替先渡取引の指図にあたっては、当該取引の決済日が、原則として当ファンドの信託期間を超えないものとします。ただし、当該取引が当該信託期間内で全部解約が可能なものについてはこの限りではありません。

11）信託財産の効率的な運用に資するため、信託財産に属する株式および公社債を次の範囲内で貸付の指図をすることができます。

イ）株式の貸付は、貸付時点において、貸付株式の時価合計額が、信託財産で保有する株式の時価合計額の50％を超えないものとします。

ロ）公社債の貸付は、貸付時点において、貸付公社債の額面金額の合計額が、信託財産で保有する公社債の額面金額の合計額の 50％を超えないものとします。

12）信託財産の効率的な運用に資するため、信託財産の計算においてする信託財産に属さない公社債を売り付け

ることの指図をすることができます。当該売付けの指図は、当該売付けにかかる公社債の時価総額が信託財産の純資産総額の範囲内とします。

13）信託財産の効率的な運用に資するため、公社債の借入れの指図をすることができます。公社債の借入れの指図は、当該借入れにかかる公社債の時価総額が信託財産の純資産総額の範囲内とします。

14）信託財産の効率的な運用に資するため、外国為替の売買の予約取引の指図をすることができます。外国為替の売買の予約取引の指図は、信託財産にかかる為替の買予約の合計額と売予約の合計額との差額につき円換算した額が、信託財産の純資産総額を超えないものとします。ただし、信託財産に属する外貨建資産（マザーファンドの信託財産に属する外貨建資産のうち信託財産に属するとみなした額を含みます。）の為替変動リスクを回避するためにする当該予約取引の指図については、この限りではありません。

15）信託財産の効率的な運用ならびに運用の安定性に資するため、解約に伴なう支払資金の手当て（解約に伴なう支払資金の手当てのために借り入れた資金の返済を含みます。）を目的として、および再投資に係る収益分配金の支払資金の手当てを目的として、資金借入れ（コール市場を通じる場合を含みます。）の指図をすることができます。なお、当該借入金をもって有価証券等の運用は行なわないものとします。資金借入額および借入期間は、次に掲げる要件を満たす範囲内とします。

イ）解約に伴なう支払資金の手当てにあたっては、解約金の支払資金の手当てのために行なった有価証券等の売却または解約等ならびに有価証券等の償還による受取りの確定している資金の額の範囲内

ロ）再投資に係る収益分配金の支払資金の手当てにあたっては、収益分配金の再投資額の範囲内

ハ）借入指図を行なう日における信託財産の純資産総額の 10%以内

ニ）解約に伴なう支払資金の手当てのための借入期間は、受益者への解約代金支払開始日から信託財産で保有する有価証券等の売却代金の受渡日までの間または受益者への解約代金支払開始日から信託財産で保有する有価証券等の解約代金入金日までの間もしくは受益者への解約代金支払開始日から信託財産で保有する有価証券等の償還金の入金日までの期間が５営業日以内である場合の当該期間とします。

ホ）再投資に係る収益分配金の支払資金の手当てのための借入期間は、信託財産から収益分配金が支弁される日からその翌営業日までとします。

16）デリバティブ取引等について、一般社団法人資産運用業協会規則の定めるところに従い、合理的な方法により算出した額が信託財産の純資産総額を超えないものとします。

17）一般社団法人資産運用業協会規則に定める一の者に対する株式等エクスポージャー、債券等エクスポージャーおよびデリバティブ取引等エクスポージャーの信託財産の純資産総額に対する比率は、原則として、それぞれ 100 分の 10、合計で 100 分の 20 を超えないものとし、当該比率を超えることとなった場合には、委託会社は、一般社団法人資産運用業協会規則に従い当該比率以内となるよう調整を行なうこととします。

＜日本大型株式グローバル・ラップマザーファンド＞

＜日本小型株式グローバル・ラップマザーファンド＞

１）株式（新株引受権証券および新株予約権証券を含みます。）への投資割合には制限を設けません。

２）投資することを指図する株式、新株引受権証券および新株予約権証券は、金融商品取引所が開設する市場に上場（金融商品取引所が開設する市場に準ずる市場等において取引されている場合を含みます。以下同じ。）されている株式等の発行会社の発行するものとします。ただし、株主割当または社債権者割当により取得する株式、新株引受権証券および新株予約権証券については、この限りではありません。また、上場予定の株式、新株引受権証券および新株予約権証券で目論見書等において上場されることが確認できるものについては、投資することを指図することができるものとします。

３）外貨建資産への投資は、信託財産の純資産総額の 10%以下とします。

４）信託財産の効率的な運用に資するため、信用取引により株券を売り付けることの指図をすることができます。信用取引の指図は、当該売付けにかかる建玉の時価総額が信託財産の純資産総額の範囲内とします。

５）わが国の金融商品取引所における有価証券先物取引（金融商品取引法第 28 条第８項第３号イに掲げるものをいいます。）、有価証券指数等先物取引（金融商品取引法第 28 条第８項第３号ロに掲げるものをいいます。）および有価証券オプション取引（金融商品取引法第 28 条第８項第３号ハに掲げるものをいいます。）ならびに外国の金融商品取引所におけるこれらの取引と類似の取引を行なうことの指図をすることができます。なお、選択権取引は、オプション取引に含めるものとします。

６）わが国の金融商品取引所における通貨にかかる先物取引ならびに外国の金融商品取引所における通貨にかかる先物取引およびオプション取引を行なうことの指図をすることができます。

７）わが国の金融商品取引所における金利にかかる先物取引およびオプション取引ならびに外国の金融商品取引所におけるこれらの取引と類似の取引を行なうことの指図をすることができます。

８）信託財産に属する資産の効率的な運用に資するため、異なった通貨、異なった受取金利または異なった受取金利とその元本を一定の条件のもとに交換する取引（以下「スワップ取引」といいます。）を行なうことの指図をすることができます。スワップ取引の指図にあたっては、当該取引の契約期限が、原則としてマザーファンドの信託期間を超えないものとします。ただし、当該取引が当該信託期間内で全部解約が可能なものについてはこの限りではありません。

９）信託財産に属する資産の効率的な運用に資するため、金利先渡取引および為替先渡取引を行なうことの指図をすることができます。金利先渡取引および為替先渡取引の指図にあたっては、当該取引の決済日が、原則

としてマザーファンドの信託期間を超えないものとします。ただし、当該取引が当該信託期間内で全部解約が可能なものについてはこの限りではありません。

10）信託財産の効率的な運用に資するため、信託財産に属する株式および公社債を次の範囲内で貸付の指図をすることができます。

イ）株式の貸付は、貸付時点において、貸付株式の時価合計額が、信託財産で保有する株式の時価合計額の50%を超えないものとします。

ロ）公社債の貸付は、貸付時点において、貸付公社債の額面金額の合計額が、信託財産で保有する公社債の額面金額の合計額の 50%を超えないものとします。

11）信託財産の効率的な運用に資するため、信託財産の計算においてする信託財産に属さない公社債を売り付けることの指図をすることができます。当該売付けの指図は、当該売付けにかかる公社債の時価総額が信託財産の純資産総額の範囲内とします。

12）信託財産の効率的な運用に資するため、公社債の借入れの指図をすることができます。公社債の借入れの指図は、当該借入れにかかる公社債の時価総額が信託財産の純資産総額の範囲内とします。

13）信託財産の効率的な運用に資するため、外国為替の売買の予約取引の指図をすることができます。外国為替の売買の予約取引の指図は、信託財産にかかる為替の買予約の合計額と売予約の合計額との差額につき円換算した額が、信託財産の純資産総額を超えないものとします。ただし、信託財産に属する外貨建資産の為替変動リスクを回避するためにする当該予約取引の指図については、この限りではありません。

14）デリバティブ取引等について、一般社団法人資産運用業協会規則の定めるところに従い、合理的な方法により算出した額が信託財産の純資産総額を超えないものとします。

15）一般社団法人資産運用業協会規則に定める一の者に対する株式等エクスポージャー、債券等エクスポージャーおよびデリバティブ取引等エクスポージャーの信託財産の純資産総額に対する比率は、原則として、それぞれ 100 分の 10、合計で 100 分の 20 を超えないものとし、当該比率を超えることとなった場合には、委託会社は、一般社団法人資産運用業協会規則に従い当該比率以内となるよう調整を行なうこととします。

＜日本債券グローバル・ラップマザーファンド＞

１）株式（新株引受権証券および新株予約権証券を含みます。）への投資は、信託財産の純資産総額の 10%以下とします。

２）投資することを指図する株式、新株引受権証券および新株予約権証券は、金融商品取引所が開設する市場に上場（金融商品取引所が開設する市場に準ずる市場等において取引されている場合を含みます。以下同じ。）されている株式等の発行会社の発行するものとします。ただし、株主割当または社債権者割当により取得する株式、新株引受権証券および新株予約権証券については、この限りではありません。また、上場予定の株式、新株引受権証券および新株予約権証券で目論見書等において上場されることが確認できるものについては、投資することを指図することができるものとします。

３）外貨建資産への投資は行ないません。

４）信託財産の効率的な運用に資するため、信用取引により株券を売り付けることの指図をすることができます。信用取引の指図は、当該売付けにかかる建玉の時価総額が信託財産の純資産総額の範囲内とします。

５）わが国の金融商品取引所における有価証券先物取引（金融商品取引法第 28 条第８項第３号イに掲げるものをいいます。以下同じ。）、有価証券指数等先物取引（金融商品取引法第 28 条第８項第３号ロに掲げるものをいいます。以下同じ。）および有価証券オプション取引（金融商品取引法第 28 条第８項第３号ハに掲げるものをいいます。以下同じ。）ならびに外国の金融商品取引所におけるわが国の有価証券先物取引、有価証券指数等先物取引および有価証券オプション取引と類似の取引を行なうことの指図をすることができます。なお、選択権取引は、オプション取引に含めるものとします。

６）わが国の金融商品取引所における金利にかかる先物取引およびオプション取引ならびに外国の金融商品取引所におけるわが国の金利にかかるこれらの取引と類似の取引を行なうことの指図をすることができます。

７）信託財産に属する資産の効率的な運用に資するため、異なった受取金利または異なった受取金利とその元本を一定の条件のもとに交換する取引（以下「スワップ取引」といいます。）を行なうことの指図をすることができます。スワップ取引の指図にあたっては、当該取引の契約期限が、原則としてマザーファンドの信託期間を超えないものとします。ただし、当該取引が当該信託期間内で全部解約が可能なものについてはこの限りではありません。

８）信託財産に属する資産の効率的な運用に資するため、金利先渡取引を行なうことの指図をすることができます。金利先渡取引の指図にあたっては、当該取引の決済日が、原則としてマザーファンドの信託期間を超えないものとします。ただし、当該取引が当該信託期間内で全部解約が可能なものについてはこの限りではありません。

９）信託財産の効率的な運用に資するため、信託財産に属する株式および公社債を次の範囲内で貸付の指図をすることができます。

イ）株式の貸付は、貸付時点において、貸付株式の時価合計額が、信託財産で保有する株式の時価合計額の50%を超えないものとします。

ロ）公社債の貸付は、貸付時点において、貸付公社債の額面金額の合計額が、信託財産で保有する公社債の額面金額の合計額の 50%を超えないものとします。

10）信託財産の効率的な運用に資するため、信託財産の計算においてする信託財産に属さない公社債を売り付けることの指図をすることができます。当該売付けの指図は、当該売付けにかかる公社債の時価総額が信託財産の純資産総額の範囲内とします。
11）信託財産の効率的な運用に資するため、公社債の借入れの指図をすることができます。公社債の借入れの指図は、当該借入れにかかる公社債の時価総額が信託財産の純資産総額の範囲内とします。
12）デリバティブ取引等について、一般社団法人資産運用業協会規則の定めるところに従い、合理的な方法により算出した額が信託財産の純資産総額を超えないものとします。
13）一般社団法人資産運用業協会規則に定める一の者に対する株式等エクスポージャー、債券等エクスポージャーおよびデリバティブ取引等エクスポージャーの信託財産の純資産総額に対する比率は、原則として、それぞれ 100 分の 10、合計で 100 分の 20 を超えないものとし、当該比率を超えることとなった場合には、委託会社は、一般社団法人資産運用業協会規則に従い当該比率以内となるよう調整を行なうこととします。

＜北米株式グローバル・ラップマザーファンド＞
＜欧州先進国株式グローバル・ラップマザーファンド＞
＜アジア太平洋先進国株式グローバル・ラップマザーファンド＞

１）株式（新株引受権証券および新株予約権証券を含みます。）への投資割合には制限を設けません。
２）投資することを指図する株式、新株引受権証券および新株予約権証券は、金融商品取引所が開設する市場に上場（金融商品取引所が開設する市場に準ずる市場等において取引されている場合を含みます。以下同じ。）されている株式等の発行会社の発行するものとします。ただし、株主割当または社債権者割当により取得する株式、新株引受権証券および新株予約権証券については、この限りではありません。また、上場予定の株式、新株引受権証券および新株予約権証券で目論見書等において上場されることが確認できるものについては、投資することを指図することができるものとします。
３）投資信託証券への投資は、信託財産の純資産総額の５％以下とします。
４）外貨建資産への投資割合には制限を設けません。
５）信託財産の効率的な運用に資するため、信用取引により株券を売り付けることの指図をすることができます。信用取引の指図は、当該売付けにかかる建玉の時価総額が信託財産の純資産総額の範囲内とします。
６）わが国の金融商品取引所における有価証券先物取引（金融商品取引法第 28 条第８項第３号イに掲げるものをいいます。）、有価証券指数等先物取引（金融商品取引法第 28 条第８項第３号ロに掲げるものをいいます。）および有価証券オプション取引（金融商品取引法第 28 条第８項第３号ハに掲げるものをいいます。）ならびに外国の金融商品取引所におけるこれらの取引と類似の取引を行なうことの指図をすることができます。なお、選択権取引は、オプション取引に含めるものとします。
７）わが国の金融商品取引所における通貨にかかる先物取引ならびに外国の金融商品取引所における通貨にかかる先物取引およびオプション取引を行なうことの指図をすることができます。
８）わが国の金融商品取引所における金利にかかる先物取引およびオプション取引ならびに外国の金融商品取引所におけるこれらの取引と類似の取引を行なうことの指図をすることができます。
９）信託財産に属する資産の効率的な運用に資するため、異なった通貨、異なった受取金利または異なった受取金利とその元本を一定の条件のもとに交換する取引（以下「スワップ取引」といいます。）を行なうことの指図をすることができます。スワップ取引の指図にあたっては、当該取引の契約期限が、原則としてマザーファンドの信託期間を超えないものとします。ただし、当該取引が当該信託期間内で全部解約が可能なものについてはこの限りではありません。
10）信託財産に属する資産の効率的な運用に資するため、金利先渡取引および為替先渡取引を行なうことの指図をすることができます。金利先渡取引および為替先渡取引の指図にあたっては、当該取引の決済日が、原則としてマザーファンドの信託期間を超えないものとします。ただし、当該取引が当該信託期間内で全部解約が可能なものについてはこの限りではありません。
11）信託財産の効率的な運用に資するため、信託財産に属する株式および公社債を次の範囲内で貸付の指図をすることができます。
　イ）株式の貸付は、貸付時点において、貸付株式の時価合計額が、信託財産で保有する株式の時価合計額の50％を超えないものとします。
　ロ）公社債の貸付は、貸付時点において、貸付公社債の額面金額の合計額が、信託財産で保有する公社債の額面金額の合計額の 50％を超えないものとします。
12）信託財産の効率的な運用に資するため、信託財産の計算においてする信託財産に属さない公社債を売り付けることの指図をすることができます。当該売付けの指図は、当該売付けにかかる公社債の時価総額が信託財産の純資産総額の範囲内とします。
13）信託財産の効率的な運用に資するため、公社債の借入れの指図をすることができます。公社債の借入れの指図は、当該借入れにかかる公社債の時価総額が信託財産の純資産総額の範囲内とします。
14）信託財産の効率的な運用に資するため、外国為替の売買の予約取引の指図をすることができます。外国為替の売買の予約取引の指図は、信託財産にかかる為替の買予約の合計額と売予約の合計額との差額につき円換算した額が、信託財産の純資産総額を超えないものとします。ただし、信託財産に属する外貨建資産の為替変動リスクを回避するためにする当該予約取引の指図については、この限りではありません。

15）デリバティブ取引等について、一般社団法人資産運用業協会規則の定めるところに従い、合理的な方法により算出した額が信託財産の純資産総額を超えないものとします。
16）一般社団法人資産運用業協会規則に定める一の者に対する株式等エクスポージャー、債券等エクスポージャーおよびデリバティブ取引等エクスポージャーの信託財産の純資産総額に対する比率は、原則として、それぞれ 100 分の 10、合計で 100 分の 20 を超えないものとし、当該比率を超えることとなった場合には、委託会社は、一般社団法人資産運用業協会規則に従い当該比率以内となるよう調整を行なうこととします。

＜海外債券グローバル・ラップマザーファンド＞

１）株式（新株引受権証券および新株予約権証券を含みます。）への投資は、信託財産の純資産総額の 10%以下とします。
２）投資することを指図する株式、新株引受権証券および新株予約権証券は、金融商品取引所が開設する市場に上場（金融商品取引所が開設する市場に準ずる市場等において取引されている場合を含みます。以下同じ。）されている株式等の発行会社の発行するものとします。ただし、株主割当または社債権者割当により取得する株式、新株引受権証券および新株予約権証券については、この限りではありません。また、上場予定の株式、新株引受権証券および新株予約権証券で目論見書等において上場されることが確認できるものについては、投資することを指図することができるものとします。
３）外貨建資産への投資割合には制限を設けません。
４）信託財産の効率的な運用に資するため、信用取引により株券を売り付けることの指図をすることができます。信用取引の指図は、当該売付けにかかる建玉の時価総額が信託財産の純資産総額の範囲内とします。
５）わが国の金融商品取引所における有価証券先物取引（金融商品取引法第 28 条第８項第３号イに掲げるものをいいます。）、有価証券指数等先物取引（金融商品取引法第 28 条第８項第３号ロに掲げるものをいいます。）および有価証券オプション取引（金融商品取引法第 28 条第８項第３号ハに掲げるものをいいます。）ならびに外国の金融商品取引所におけるこれらの取引と類似の取引を行なうことの指図をすることができます。なお、選択権取引は、オプション取引に含めるものとします。
６）わが国の金融商品取引所における通貨にかかる先物取引ならびに外国の金融商品取引所における通貨にかかる先物取引およびオプション取引を行なうことの指図をすることができます。
７）わが国の金融商品取引所における金利にかかる先物取引およびオプション取引ならびに外国の金融商品取引所におけるこれらの取引と類似の取引を行なうことの指図をすることができます。
８）信託財産に属する資産の効率的な運用に資するため、異なった通貨、異なった受取金利または異なった受取金利とその元本を一定の条件のもとに交換する取引（以下「スワップ取引」といいます。）を行なうことの指図をすることができます。スワップ取引の指図にあたっては、当該取引の契約期限が、原則としてマザーファンドの信託期間を超えないものとします。ただし、当該取引が当該信託期間内で全部解約が可能なものについてはこの限りではありません。
９）信託財産に属する資産の効率的な運用に資するため、金利先渡取引および為替先渡取引を行なうことの指図をすることができます。金利先渡取引および為替先渡取引の指図にあたっては、当該取引の決済日が、原則としてマザーファンドの信託期間を超えないものとします。ただし、当該取引が当該信託期間内で全部解約が可能なものについてはこの限りではありません。
10）信託財産の効率的な運用に資するため、信託財産に属する株式および公社債を次の範囲内で貸付の指図をすることができます。
　イ）株式の貸付は、貸付時点において、貸付株式の時価合計額が、信託財産で保有する株式の時価合計額の 50%を超えないものとします。
　ロ）公社債の貸付は、貸付時点において、貸付公社債の額面金額の合計額が、信託財産で保有する公社債の額面金額の合計額の 50%を超えないものとします。
11）信託財産の効率的な運用に資するため、信託財産の計算においてする信託財産に属さない公社債を売り付けることの指図をすることができます。当該売付けの指図は、当該売付けにかかる公社債の時価総額が信託財産の純資産総額の範囲内とします。
12）信託財産の効率的な運用に資するため、公社債の借入れの指図をすることができます。公社債の借入れの指図は、当該借入れにかかる公社債の時価総額が信託財産の純資産総額の範囲内とします。
13）信託財産の効率的な運用に資するため、外国為替の売買の予約取引の指図をすることができます。外国為替の売買の予約取引の指図は、信託財産にかかる為替の買予約の合計額と売予約の合計額との差額につき円換算した額が、信託財産の純資産総額を超えないものとします。ただし、信託財産に属する外貨建資産の為替変動リスクを回避するためにする当該予約取引の指図については、この限りではありません。
14）デリバティブ取引等について、一般社団法人資産運用業協会規則の定めるところに従い、合理的な方法により算出した額が信託財産の純資産総額を超えないものとします。
15）一般社団法人資産運用業協会規則に定める一の者に対する株式等エクスポージャー、債券等エクスポージャーおよびデリバティブ取引等エクスポージャーの信託財産の純資産総額に対する比率は、原則として、それぞれ 100 分の 10、合計で 100 分の 20 を超えないものとし、当該比率を超えることとなった場合には、委託会社は、一般社団法人資産運用業協会規則に従い当該比率以内となるよう調整を行なうこととします。

②　法令による投資制限

同一法人の発行する株式（投資信託及び投資法人に関する法律）
同一法人の発行する株式について、委託会社が運用の指図を行なう投資信託全体で、当該株式の議決権の過半数を保有することとなる取引は行ないません。

3【投資リスク】

（1）ファンドのリスク
当ファンドの投資にあたっては、主に以下のリスクを伴ないます。お申込みの際は、当ファンドのリスクを充分に認識・検討し、慎重に投資のご判断を行なっていただく必要があります。

・投資者の皆様の投資元金は保証されているものではなく、基準価額の下落により、損失を被り、投資元金を割り込むことがあります。ファンドの運用による損益はすべて投資者（受益者）の皆様に帰属します。なお、当ファンドは預貯金とは異なります。
・当ファンドは、主に株式および債券を実質的な投資対象としますので、株式および債券の価格の下落や、株式および債券の発行体の財務状況や業績の悪化などの影響により、基準価額が下落し、損失を被ることがあります。また、外貨建資産に投資する場合には、為替の変動により損失を被ることがあります。

当ファンドの主なリスクは以下の通りです。
① 価格変動リスク
・一般に株式の価格は、会社の成長性や収益性の企業情報および当該情報の変化に影響を受けて変動します。また、国内および海外の経済・政治情勢などの影響を受けて変動します。ファンドにおいては、株式の価格変動または流動性の予想外の変動があった場合、重大な損失が生じるリスクがあります。
・一般に中小型株式や新興企業の株式は、株式市場全体の平均に比べて価格変動が大きくなる傾向があり、基準価額にも大きな影響を与える場合があります。
・一般に公社債は、金利変動により価格が変動するリスクがあります。一般に金利が上昇した場合には価格は下落し、ファンドの基準価額が値下がりする要因となります。ただし、その価格変動幅は、残存期間やクーポンレートなどの発行条件などにより債券ごとに異なります。
② 流動性リスク
・市場規模や取引量が少ない状況においては、有価証券の取得、売却時の売買価格は取引量の大きさに影響を受け、市場実勢から期待できる価格どおりに取引できないリスク、評価価格どおりに売却できないリスク、あるいは、価格の高低に関わらず取引量が限られてしまうリスクがあり、その結果、不測の損失を被るリスクがあります。
・一般に中小型株式や新興企業の株式は、株式市場全体の平均に比べて市場規模や取引量が少ないため、流動性リスクが高いと考えられます。
③ 信用リスク
・一般に投資した企業の経営などに直接・間接を問わず重大な危機が生じた場合には、ファンドにも重大な損失が生じるリスクがあります。デフォルト（債務不履行）や企業倒産の懸念から、発行体の株式などの価格は大きく下落（価格がゼロになることもあります。）し、ファンドの基準価額が値下がりする要因となります。また、金融商品取引所が定める一定の基準に該当した場合、上場が廃止される可能性があり、廃止される恐れが生じた場合や廃止となる場合も発行体の株式などの価格は下がり、ファンドにおいて重大な損失が生じるリスクがあります。
・一般に公社債および短期金融資産の発行体にデフォルト（債務不履行）が生じた場合またはそれが予想される場合には、公社債および短期金融資産の価格が下落（価格がゼロになることもあります。）し、ファンドの基準価額が値下がりする要因となります。また、実際にデフォルトが生じた場合、投資した資金が回収できないリスクが高い確率で発生します。
・格付を有する債券については、当該格付の変更に伴ない価格が下落するリスクもあります。
・ファンドの資金をコール・ローン、譲渡性預金証書などの短期金融資産で運用することがありますが、買付け相手先の債務不履行により損失が発生することがあります。この場合、基準価額が下落する要因となります。
④ 為替変動リスク
外貨建資産については、一般に外国為替相場が当該資産の通貨に対して円高になった場合には、ファンドの基準価額が値下がりする要因となります。

＜その他の留意事項＞
・システムリスク・市場リスクなどに関する事項
証券市場および外国為替市場は、世界的な経済事情の急変またはその国における天災地変、政変、経済事情の変化、政策の変更もしくはコンピューター・ネットワーク関係の不慮の出来事などの諸事情により有価証券取引や為替取引などが一時的に停止されることがあります。これにより、ファンドの投資方針に従った運

用ができない場合があります。上記の状況が発生した場合や、その他の事由により基準価額の算出が困難となる状況が発生した場合などには、委託会社の判断により一時的に取得・換金の取り扱いを停止することもあります。

・投資対象とする投資信託証券に関する事項
ファンドが投資対象とする投資信託証券（マザーファンドを含みます。）と同じ投資信託証券に投資する他のファンドにおいて、解約・償還・設定などに伴なう資金流出入などがあり、その結果、当該投資信託証券において有価証券の売買などが生じた場合には、ファンドの基準価額に影響を及ぼす場合があります。

・解約によるファンドの資金流出に伴なう基準価額変動に関する事項
一度に大量の解約があった場合に、解約資金の手当てをするため保有している有価証券を一度に大量に売却することがあります。その際は評価価格と実際の取引価格に差が生じるなどして、ファンドの基準価額が大きく変動する可能性があります。

・基準価額の妥当性に疑義が生じた場合の取得・換金の停止に関する事項
ファンドの基準価額の算出に用いた評価価格と実際の取引価格に差が生じるなど、基準価額の妥当性に疑義が生じる場合は、委託会社の判断により、一時的に取得・換金の取扱いを停止する場合があります。

・運用制限や規制上の制限に関する事項
関係する法令規制上、または社内方針などにより取引が制限されることがあります。例えば、委託会社もしくは運用委託先またはこれらの関連会社が特定の銘柄の未公開情報を受領している場合には、当該銘柄の売買が制限されることがあります。また、委託会社もしくは運用委託先またはこれらの関連会社が行なう投資または他の運用業務に関連して、取引が制限されることもあります。したがって、これらの制限により当ファンドの運用実績に影響を及ぼす可能性があります。

・法令・税制・会計方針などの変更に関する事項
ファンドに適用される法令・税制・会計方針などは、今後変更される場合があります。

（2）リスク管理体制

＜委託会社におけるリスク管理体制＞

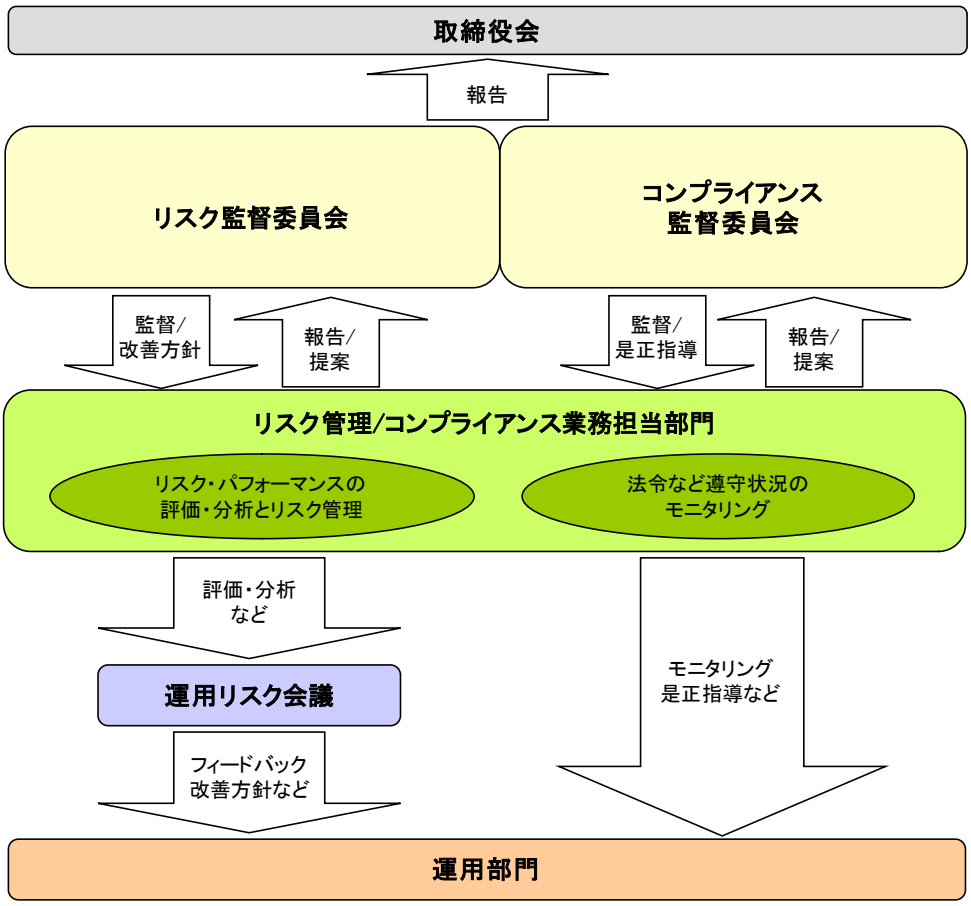

■全社的リスク管理

当社では運用部門、営業部門と独立した組織であるリスク管理／コンプライアンス業務担当部門を設置し、全社的なリスク管理活動のモニタリング、指導の一元化を図っております。当社グループの法令などの遵守状況についてはコンプライアンス部門が事務局を務めるコンプライアンス監督委員会、リスク管理状況についてはリスク管理部門が事務局を務めるリスク監督委員会を通して経営陣に報告され、更に年一度以上取締役会に対して全体的な活動状況を報告しております。両委員会およびそれに関連する部門別会議においては、法令遵守状況や各種リスク（運用リスク（流動性リスクを含む）、市場リスク、カウンターパーティーリスク、オペレーショナルリスク（事務リスクを含む）など）に関するモニタリングとその報告に加えて、重要事故への対応と各種リスク対応、事故防止のための施策やその管理手法の構築などの支援に努めております。

■運用状況の評価・分析および運用リスク管理

ファンド財産について運用状況の評価・分析および運用リスク（流動性リスクを含む）の管理状況をモニタリングします。運用パフォーマンスおよび運用リスクに係る評価と分析の結果については運用リスク会議に報告し、運用リスク（流動性リスクを含む）の管理状況についてはリスク監督委員会へ報告され、問題点の原因の究明や改善策の策定が図られます。加えて外部委託運用部門は、外部委託ファンドの運用管理を行ない、投資方針に沿った運用が行なわれているかなどのモニタリングを行なっています。

■法令など遵守状況のモニタリング

運用における法令・諸規則、信託約款などの遵守状況については、コンプライアンス業務担当部門が管理を行ないます。問題点についてはコンプライアンス関連の委員会に報告され、必要に応じ運用部門に対し是正指導が行なわれるなど、適切に管理・監督を行ないます。

※上記体制は 2026 年 3 月末現在のものであり、今後変更となる場合があります。

（参考情報）

当ファンドと他の代表的な資産クラスとの騰落率の比較

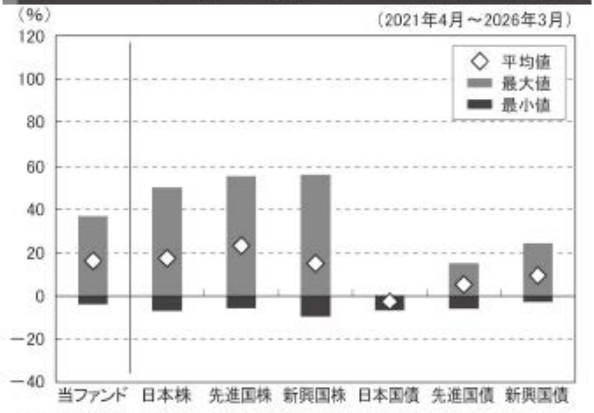

（当ファンドと他の代表的な資産クラスの平均騰落率、年間最大騰落率および最小騰落率（%））

	当ファンド	日本株	先進国株	新興国株	日本国債	先進国債	新興国債
平均値	16.3%	17.4%	23.3%	15.1%	−2.6%	5.4%	9.5%
最大値	37.0%	50.5%	55.7%	56.3%	0.6%	15.3%	24.5%
最小値	−4.1%	−7.1%	−5.8%	−9.7%	−6.9%	−6.1%	−2.7%

※上記は当ファンドと代表的な資産クラスを定量的に比較できるように作成したものです。
※全ての資産クラスが当ファンドの投資対象とは限りません。
※上記は2021年4月から2026年3月の5年間の各月末における直近1年間の騰落率の最大・最小・平均を、当ファンドおよび他の代表的な資産クラスについて表示したものです。当ファンドの騰落率は、分配金（税引前）を再投資したものとして計算した理論上のものであり、実際の基準価額に基づいて計算した年間騰落率とは異なる場合があります。

当ファンドの年間騰落率および分配金再投資基準価額の推移

※基準価額は運用管理費用（信託報酬）控除後の1万口当たりの値です。
※分配金再投資基準価額は、2021年4月末の基準価額を起点として指数化しています。
※当ファンドの分配金再投資基準価額および年間騰落率（各月末における直近1年間の騰落率）は、分配金（税引前）を再投資したものとして計算した理論上のものであり、実際の基準価額および実際の基準価額に基づいて計算した年間騰落率とは異なる場合があります。

＜各資産クラスの指数＞
日本株……TOPIX（東証株価指数）配当込み
先進国株……MSCI-KOKUSAIインデックス（配当込み、円ベース）
新興国株……MSCIエマージング・マーケット・インデックス（配当込み、円ベース）
日本国債……NOMURA-BPI国債
先進国債……FTSE世界国債インデックス（除く日本、円ベース）
新興国債……JPモルガンGBI-EMグローバル・ディバーシファイド（円ヘッジなし、円ベース）
※海外の指数は、為替ヘッジなしによる投資を想定して、円換算しております。
※上記各指数の著作権等の知的財産権その他一切の権利は、各指数の算出元または公表元に帰属します。

○代表的な資産クラスとの騰落率の比較に用いた指数について

TOPIX（東証株価指数）配当込み
当指数は、日本の株式市場を広範に網羅するとともに、投資対象としての機能性を有するマーケット・ベンチマークで、配当を考慮したものです。
ＴＯＰＩＸに係る知的財産は、株式会社ＪＰＸ総研又は株式会社ＪＰＸ総研の関連会社（ＪＰＸ）に帰属します。なお、本商品は、ＪＰＸにより提供、保証又は販売されるものではなく、本商品の設定、販売及び販売促進活動に起因するいかなる損害に対してもＪＰＸは責任を負いません。

MSCI-KOKUSAI インデックス（配当込み、円ベース）
当指数は、MSCI Inc.が開発した、日本を除く世界の先進国の株式を対象として算出した指数で、配当を考慮したものです。なお、当指数に関する著作権等の知的財産権その他一切の権利は、MSCI Inc. に帰属します。

MSCI エマージング・マーケット・インデックス（配当込み、円ベース）
当指数は、MSCI Inc.が開発した、世界の新興国の株式を対象として算出した指数で、配当を考慮したものです。なお、当指数に関する著作権等の知的財産権その他一切の権利は、MSCI Inc. に帰属します。

NOMURA-BPI 国債
当指数は、野村フィデューシャリー・リサーチ＆コンサルティング株式会社（以下「NFRC」）が公表している指数で、その知的財産権は NFRC に帰属します。なお、NFRC は、対象インデックスの正確性、完全性、信頼性、有用性を保証するものではなく、対象インデックスを用いて行われるアモーヴァ・アセットマネジメント株式会社の事業活動・サービスに関し一切責任を負いません。

FTSE 世界国債インデックス（除く日本、円ベース）
当指数は、FTSE Fixed Income LLC により運営されている債券インデックスです。当指数は FTSE Fixed Income LLC の知的財産であり、指数に関するすべての権利は FTSE Fixed Income LLC が有しています。

JP モルガン GBI-EM グローバル・ディバーシファイド（円ヘッジなし、円ベース）
当指数は、J.P. Morgan Securities LLC が算出、公表している、新興国が発行する現地通貨建て国債を対象にした指数です。なお、当指数に関する著作権等の知的財産権その他一切の権利は、J.P. Morgan Securities LLC に帰属します。

４【手数料等及び税金】

（１）【申込手数料】

販売会社が定めるものとします。申込手数料率につきましては、販売会社の照会先にお問い合わせください。
・販売会社における申込手数料率は2.2％（税抜２％）が上限となっております。
・申込手数料の額（１口当たり）は、取得申込受付日の翌営業日の基準価額に申込手数料率を乗じて得た額とします。
・収益分配金の再投資により取得する口数については、申込手数料はかかりません。
※申込手数料は、商品および関連する投資環境の説明や情報提供など、ならびに購入に関する事務コストの対価です。

（２）【換金（解約）手数料】

① 換金手数料
ありません。
② 信託財産留保額
ありません。

（３）【信託報酬等】

① 信託報酬
信託報酬の総額は、計算期間を通じて毎日、信託財産の純資産総額に対し年 1.705％（税抜 1.55％）の率を乗じて得た額とします。
② 信託報酬の配分
信託報酬の配分（年率）は、以下の通りとします。

信託報酬＝運用期間中の基準価額×信託報酬率			
合計	委託会社	販売会社	受託会社
1.55％	1.01％	0.49％	0.05％

委託会社	委託した資金の運用の対価
販売会社	運用報告書など各種書類の送付、口座内でのファンドの管理、購入後の情報提供などの対価
受託会社	運用財産の管理、委託会社からの指図の実行の対価

※表中の率は税抜です。別途消費税がかかります。
※投資顧問会社が受ける報酬は、上記委託会社が受ける信託報酬の中から支払います。
③ 支払時期
信託報酬（信託報酬に係る消費税等相当額を含みます。）は、日々計上され、毎計算期間の最初の６ヵ月終了日（当該終了日が休業日の場合はその翌営業日とします。）および毎計算期末または信託終了のときに、信託財産から支払います。

（４）【その他の手数料等】

信託財産に関する以下の費用およびそれに付随する消費税等相当額は、受益者の負担とし、信託財産から支払います。
① 組入有価証券の売買の際に発生する売買委託手数料および先物・オプション取引などに要する費用。
② 信託財産の財務諸表の監査に要する費用（日々、計上されます。）。
③ 信託財産に関する租税、信託事務の処理に要する諸費用、外貨建資産の保管などに要する費用、解約に伴なう支払資金の手当てなどを目的とした借入金の利息および受託会社の立て替えた立替金の利息。

＜投資対象とするマザーファンドに係る費用＞
・組入有価証券の売買時の売買委託手数料

・信託事務の処理に要する諸費用
・信託財産に関する租税　など

※監査費用は、監査法人などに支払うファンドの監査に係る費用です。
＊監査費用、売買委託手数料などは、保有期間や運用の状況などに応じて異なり、あらかじめ見積もることができないため、表示することができません。

投資家の皆様にご負担いただく手数料などの合計額については、保有期間や運用の状況などに応じて異なりますので、表示することができません。

（５）【課税上の取扱い】

課税上は、株式投資信託として取り扱われます。
・公募株式投資信託は税法上、一定の要件を満たした場合に少額投資非課税制度（NISA）の適用対象となります。
・当ファンドは、NISA の対象ではありません。

≪確定拠出年金の場合≫
確定拠出年金法に規定する資産管理機関および国民年金基金連合会の場合、所得税および地方税はかかりません。なお、確定拠出年金制度の加入者については、確定拠出年金の積立金の運用にかかる税制が適用されます。

≪確定拠出年金でない場合≫
①　個人受益者の場合
１）収益分配金に対する課税
収益分配金のうち課税扱いとなる普通分配金については配当所得として、20.315％（所得税 15.315％および地方税５％）の税率による源泉徴収（原則として、確定申告は不要です。）が行なわれます。なお、確定申告を行ない、申告分離課税または総合課税（配当控除の適用はありません。）のいずれかを選択することもできます。
２）解約金および償還金に対する課税
解約時および償還時の差益（譲渡益）*については譲渡所得として、20.315％（所得税 15.315％および地方税５％）の税率による申告分離課税の対象となり、確定申告が必要となります。なお、源泉徴収ありの特定口座（源泉徴収選択口座）を選択している場合は、20.315％（所得税 15.315％および地方税５％）の税率による源泉徴収（原則として、確定申告は不要です。）が行なわれます。
＊解約価額および償還価額から取得費用（申込手数料および当該手数料に係る消費税等相当額を含みます。）を控除した利益
※確定申告等により、解約時および償還時の差損（譲渡損失）については、上場株式等の譲渡益、上場株式等の配当等および特定公社債等の利子所得（申告分離課税を選択したものに限ります。）と損益通算が可能です。また、解約時および償還時の差益（譲渡益）、普通分配金および特定公社債等の利子所得（申告分離課税を選択したものに限ります。）については、上場株式等の譲渡損失と損益通算が可能です。

②　法人受益者の場合
１）収益分配金、解約金、償還金に対する課税
収益分配金のうち課税扱いとなる普通分配金ならびに解約時および償還時の個別元本超過額については配当所得として、15.315％（所得税のみ）の税率による源泉徴収が行なわれます。源泉徴収された税金は、所有期間に応じて法人税から控除される場合があります。
２）益金不算入制度の適用
益金不算入制度は適用されません。

※買取請求による換金の際の課税については、販売会社にお問い合わせください。

③　個別元本
１）各受益者の買付時の基準価額（申込手数料および当該手数料に係る消費税等相当額は含まれません。）が個別元本になります。
２）受益者が同一ファンドを複数回お申込みの場合、１口当たりの個別元本は、申込口数で加重平均した値となります。ただし、個別元本は、複数支店で同一ファンドをお申込みの場合などにより把握方法が異なる場合がありますので、販売会社にお問い合わせください。

④　普通分配金と元本払戻金(特別分配金)
１）収益分配金には課税扱いとなる「普通分配金」と非課税扱いとなる「元本払戻金(特別分配金)」（元本の一部払戻しに相当する部分）の区分があります。
２）受益者が収益分配金を受け取る際
イ）収益分配金落ち後の基準価額が、受益者の１口当たりの個別元本と同額かまたは上回っている場合には、当該収益分配金の全額が普通分配金となります。
ロ）収益分配金落ち後の基準価額が、受益者の１口当たりの個別元本を下回っている場合には、収益分配金

の範囲内でその下回っている部分の額が元本払戻金(特別分配金)となり、収益分配金から元本払戻金(特別分配金)を控除した金額が普通分配金となります。

ハ）収益分配金発生時に、その個別元本から元本払戻金(特別分配金)を控除した額が、その後の受益者の個別元本となります。

＜分配金に関するイメージ図＞

イ）の場合

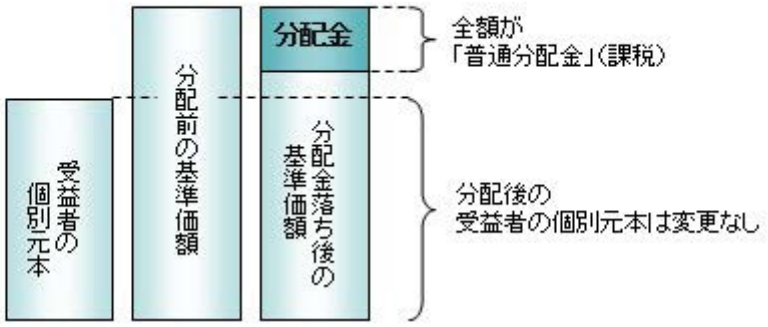

ロ）、ハ）の場合

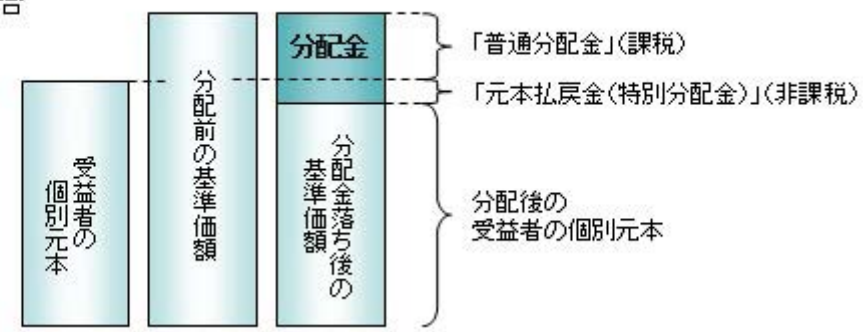

※外国税額控除の適用となった場合には、分配時の税金が上記と異なる場合があります。

※上記は 2026 年 6 月 25 日現在のものですので、税法または確定拠出年金法が改正された場合などには、税率などの課税上の取扱いが変更になる場合があります。税金の取扱いの詳細については、税務専門家などにご確認されることをお勧めします。

（参考情報）ファンドの総経費率

対象期間：2025 年３月 26 日～2026 年３月 25 日

総経費率（①＋②）	①運用管理費用の比率	②その他費用の比率
1.76%	1.71%	0.05%

※対象期間の運用・管理にかかった費用の総額（原則として、募集手数料、売買委託手数料および有価証券取引税を含みません。消費税等のかかるものは消費税等を含みます。）を対象期間の平均受益権口数に平均基準価額（１口当たり）を乗じた数で除した値（年率）です。

※これらの値はあくまでも参考であり、実際に発生した費用の比率とは異なります。

※運用管理費用の内訳等の詳細につきましては、対象期間の運用報告書（全体版）をご覧ください。

５【運用状況】

【年金積立　グローバル・ラップ・バランス（積極型）】

以下の運用状況は 2026 年 3 月 31 日現在です。
・投資比率とはファンドの純資産総額に対する当該資産の時価比率をいいます。

（１）【投資状況】

資産の種類	国・地域	時価合計（円）	投資比率（%）
親投資信託受益証券	日本	7,915,215,378	98.70
コール・ローン等、その他資産（負債控除後）	―	104,127,946	1.30
合計（純資産総額）		8,019,343,324	100.00

（２）【投資資産】

①【投資有価証券の主要銘柄】

イ.評価額上位銘柄明細

国・地域	種類	銘柄名	数量又は額面総額	簿価単価（円）	簿価金額（円）	評価単価（円）	評価金額（円）	投資比率（%）
日本	親投資信託受益証券	日本大型株式グローバル・ラップマザーファンド	400,095,536	6.6048	2,642,550,996	6.3339	2,534,165,115	31.60
日本	親投資信託受益証券	北米株式グローバル・ラップマザーファンド	133,449,214	11.5966	1,547,557,155	11.2496	1,501,250,277	18.72
日本	親投資信託受益証券	欧州先進国株式グローバル・ラップマザーファンド	167,094,818	8.7076	1,454,994,837	8.6946	1,452,822,604	18.12
日本	親投資信託受益証券	日本小型株式グローバル・ラップマザーファンド	52,527,918	16.5298	868,275,978	15.9137	835,913,528	10.42
日本	親投資信託受益証券	海外債券グローバル・ラップマザーファンド	212,934,699	3.7229	792,734,590	3.7309	794,438,068	9.91
日本	親投資信託受益証券	アジア太平洋先進国株式グローバル・ラップマザーファンド	28,772,728	16.3317	469,907,561	16.2760	468,304,920	5.84
日本	親投資信託受益証券	日本債券グローバル・ラップマザーファンド	262,782,829	1.2595	330,974,973	1.2494	328,320,866	4.09

ロ.種類別の投資比率

種類	投資比率(%)
親投資信託受益証券	98.70
合　　計	98.70

②【投資不動産物件】

該当事項はありません。

③【その他投資資産の主要なもの】

該当事項はありません。

（３）【運用実績】

①【純資産の推移】

期別	純資産総額（百万円）		１口当たり純資産額(円)	
	分配落ち	分配付き	分配落ち	分配付き
第 16 計算期間末　(2017 年 3 月 27 日)	2,725	2,740	1.8915	1.9015
第 17 計算期間末　(2018 年 3 月 26 日)	3,067	3,082	2.0791	2.0891
第 18 計算期間末　(2019 年 3 月 25 日)	3,157	3,173	2.0955	2.1055
第 19 計算期間末　(2020 年 3 月 25 日)	2,720	2,735	1.8714	1.8814
第 20 計算期間末　(2021 年 3 月 25 日)	3,799	3,813	2.6749	2.6849
第 21 計算期間末　(2022 年 3 月 25 日)	4,477	4,492	2.9659	2.9759
第 22 計算期間末　(2023 年 3 月 27 日)	4,502	4,502	2.9436	2.9436
第 23 計算期間末　(2024 年 3 月 25 日)	6,392	6,392	4.0584	4.0584
第 24 計算期間末　(2025 年 3 月 25 日)	6,914	6,914	4.2772	4.2772
第 25 計算期間末　(2026 年 3 月 25 日)	8,210	8,210	5.2236	5.2236
2025 年 3 月末日	6,737	—	4.1673	—
4 月末日	6,620	—	4.0979	—
5 月末日	6,996	—	4.3251	—
6 月末日	7,107	—	4.4509	—
7 月末日	7,337	—	4.5995	—
8 月末日	7,406	—	4.6747	—
9 月末日	7,530	—	4.7828	—
10 月末日	7,906	—	5.0040	—
11 月末日	7,914	—	5.0348	—
12 月末日	8,035	—	5.1170	—
2026 年 1 月末日	8,194	—	5.2219	—
2 月末日	8,680	—	5.5419	—
3 月末日	8,019	—	5.1002	—

②【分配の推移】

期	期間	１口当たりの分配金（円）
第 16 期	2016 年 3 月 26 日～2017 年 3 月 27 日	0.0100
第 17 期	2017 年 3 月 28 日～2018 年 3 月 26 日	0.0100
第 18 期	2018 年 3 月 27 日～2019 年 3 月 25 日	0.0100
第 19 期	2019 年 3 月 26 日～2020 年 3 月 25 日	0.0100
第 20 期	2020 年 3 月 26 日～2021 年 3 月 25 日	0.0100
第 21 期	2021 年 3 月 26 日～2022 年 3 月 25 日	0.0100

第 22 期	2022 年 3 月 26 日～2023 年 3 月 27 日	0.0000
第 23 期	2023 年 3 月 28 日～2024 年 3 月 25 日	0.0000
第 24 期	2024 年 3 月 26 日～2025 年 3 月 25 日	0.0000
第 25 期	2025 年 3 月 26 日～2026 年 3 月 25 日	0.0000

③【収益率の推移】

期	期間	収益率（%）
第 16 期	2016 年 3 月 26 日～2017 年 3 月 27 日	10.02
第 17 期	2017 年 3 月 28 日～2018 年 3 月 26 日	10.45
第 18 期	2018 年 3 月 27 日～2019 年 3 月 25 日	1.27
第 19 期	2019 年 3 月 26 日～2020 年 3 月 25 日	△10.22
第 20 期	2020 年 3 月 26 日～2021 年 3 月 25 日	43.47
第 21 期	2021 年 3 月 26 日～2022 年 3 月 25 日	11.25
第 22 期	2022 年 3 月 26 日～2023 年 3 月 27 日	△0.75
第 23 期	2023 年 3 月 28 日～2024 年 3 月 25 日	37.87
第 24 期	2024 年 3 月 26 日～2025 年 3 月 25 日	5.39
第 25 期	2025 年 3 月 26 日～2026 年 3 月 25 日	22.13

(注)各計算期間の収益率は、計算期間末の基準価額（分配落ち）に当該計算期間の分配金を加算し、当該計算期間の直前の計算期間末の基準価額（分配落ち。以下「前期末基準価額」といいます。）を控除した額を前期末基準価額で除して得た数に 100 を乗じた数です。

（4）【設定及び解約の実績】

期	期間	設定口数（口）	解約口数（口）
第 16 期	2016 年 3 月 26 日～2017 年 3 月 27 日	209,092,254	222,012,021
第 17 期	2017 年 3 月 28 日～2018 年 3 月 26 日	220,534,038	186,315,815
第 18 期	2018 年 3 月 27 日～2019 年 3 月 25 日	195,521,270	163,808,713
第 19 期	2019 年 3 月 26 日～2020 年 3 月 25 日	181,559,278	234,732,816
第 20 期	2020 年 3 月 26 日～2021 年 3 月 25 日	215,056,240	248,576,657
第 21 期	2021 年 3 月 26 日～2022 年 3 月 25 日	238,293,822	149,054,867
第 22 期	2022 年 3 月 26 日～2023 年 3 月 27 日	206,184,604	186,167,752
第 23 期	2023 年 3 月 28 日～2024 年 3 月 25 日	224,965,058	179,541,450
第 24 期	2024 年 3 月 26 日～2025 年 3 月 25 日	168,076,389	126,594,967
第 25 期	2025 年 3 月 26 日～2026 年 3 月 25 日	123,999,664	168,632,429

（参考）

日本大型株式グローバル・ラップマザーファンド

以下の運用状況は 2026 年 3 月 31 日現在です。
・投資比率とはファンドの純資産総額に対する当該資産の時価比率をいいます。

投資状況

資産の種類	国・地域	時価合計（円）	投資比率（%）
株式	日本	26,444,088,920	98.33
コール・ローン等、その他資産（負債控除後）	―	449,753,093	1.67
合計（純資産総額）		26,893,842,013	100.00

投資資産

投資有価証券の主要銘柄

イ.評価額上位銘柄明細

国・地域	種類	銘柄名	業種	数量又は額面総額	簿価単価（円）	簿価金額（円）	評価単価（円）	評価金額（円）	投資比率（%）
日本	株式	三菱ＵＦＪフィナンシャル・グループ	銀行業	656,100	2,718.50	1,783,607,850	2,600.00	1,705,860,000	6.34
日本	株式	三井物産	卸売業	191,800	6,253.00	1,199,325,400	5,959.00	1,142,936,200	4.25
日本	株式	ソニーグループ	電気機器	341,200	3,266.00	1,114,359,200	3,209.00	1,094,910,800	4.07
日本	株式	伊藤忠商事	卸売業	521,200	2,078.50	1,083,314,200	1,974.50	1,029,109,400	3.83
日本	株式	トヨタ自動車	輸送用機器	303,600	3,338.00	1,013,416,800	3,162.00	959,983,200	3.57
日本	株式	三井住友フィナンシャルグループ	銀行業	167,500	5,311.00	889,592,500	5,006.00	838,505,000	3.12
日本	株式	東京エレクトロン	電気機器	22,500	40,360.00	908,100,000	37,230.00	837,675,000	3.11
日本	株式	日立製作所	電気機器	186,900	4,881.00	912,258,900	4,464.00	834,321,600	3.10
日本	株式	ＨＯＹＡ	精密機器	28,000	28,420.00	795,760,000	26,550.00	743,400,000	2.76
日本	株式	ＮＴＴ	情報・通信業	4,335,600	157.50	682,857,000	157.20	681,556,320	2.53
日本	株式	東京海上ホールディングス	保険業	92,600	7,857.00	727,558,200	7,308.00	676,720,800	2.52
日本	株式	住友電気工業	非鉄金属	78,700	10,210.00	803,527,000	8,380.00	659,506,000	2.45
日本	株式	信越化学工業	化学	102,400	6,294.00	644,505,600	6,259.00	640,921,600	2.38
日本	株式	パナソニック　ホールディングス	電気機器	224,200	2,630.00	589,646,000	2,585.50	579,669,100	2.16
日本	株式	アドバンテスト	電気機器	26,600	23,425.00	623,105,000	20,330.00	540,778,000	2.01
日本	株式	キーエンス	電気機器	9,200	58,010.00	533,692,000	54,860.00	504,712,000	1.88
日本	株式	住友不動産	不動産業	106,600	4,627.00	493,238,200	4,392.00	468,187,200	1.74
日本	株式	富士通	電気機器	144,000	3,351.00	482,544,000	3,172.00	456,768,000	1.70
日本	株式	ゆうちょ銀行	銀行業	179,100	2,645.00	473,719,500	2,517.50	450,884,250	1.68
日本	株式	スズキ	輸送用機器	238,500	1,943.00	463,405,500	1,875.50	447,306,750	1.66
日本	株式	クボタ	機械	178,900	2,535.00	453,511,500	2,457.00	439,557,300	1.63
日本	株式	ソフトバンクグループ	情報・通信業	122,200	3,809.00	465,459,800	3,555.00	434,421,000	1.62

日本	株式	味の素	食料品	96,900	4,481.00	434,208,900	4,397.00	426,069,300	1.58
日本	株式	リクルートホールディングス	サービス業	62,600	6,416.00	401,641,600	6,526.00	408,527,600	1.52
日本	株式	Ｔ＆Ｄホールディングス	保険業	102,700	3,968.00	407,513,600	3,956.00	406,281,200	1.51
日本	株式	武田薬品工業	医薬品	71,700	5,820.00	417,294,000	5,664.00	406,108,800	1.51
日本	株式	ディスコ	機械	6,400	67,980.00	435,072,000	61,240.00	391,936,000	1.46
日本	株式	大林組	建設業	103,500	3,913.00	404,995,500	3,756.00	388,746,000	1.45
日本	株式	任天堂	その他製品	43,000	8,980.00	386,140,000	8,775.00	377,325,000	1.40
日本	株式	花王	化学	59,500	6,059.00	360,510,500	6,178.00	367,591,000	1.37

ロ.種類別及び業種別の投資比率

種類	国内／国外	業種	投資比率(%)
株式	国内	鉱業	0.87
		建設業	2.89
		食料品	1.58
		化学	5.55
		医薬品	3.96
		石油・石炭製品	0.42
		ガラス・土石製品	0.37
		鉄鋼	0.53
		非鉄金属	2.69
		機械	6.86
		電気機器	21.55
		輸送用機器	5.64
		精密機器	3.61
		その他製品	2.32
		電気・ガス業	1.17
		陸運業	2.16
		情報・通信業	4.15
		卸売業	9.40
		小売業	2.35
		銀行業	11.73
		証券、商品先物取引業	0.82
		保険業	4.03
		不動産業	2.16
		サービス業	1.52
合　　計			98.33

投資不動産物件

該当事項はありません。

その他投資資産の主要なもの

該当事項はありません。

日本小型株式グローバル・ラップマザーファンド

以下の運用状況は 2026 年 3 月 31 日現在です。
・投資比率とはファンドの純資産総額に対する当該資産の時価比率をいいます。

投資状況

資産の種類	国・地域	時価合計（円）	投資比率（%）
株式	日本	9,060,615,500	96.59
コール・ローン等、その他資産（負債控除後）	―	320,066,292	3.41
合計（純資産総額）		9,380,681,792	100.00

投資資産

投資有価証券の主要銘柄

イ.評価額上位銘柄明細

国・地域	種類	銘柄名	業種	数量又は額面総額	簿価単価(円)	簿価金額(円)	評価単価(円)	評価金額(円)	投資比率(%)
日本	株式	西日本フィナンシャルホールディングス	銀行業	122,800	3,955.00	485,674,000	3,706.00	455,096,800	4.85
日本	株式	前田工繊	その他製品	166,600	1,947.00	324,370,200	1,930.00	321,538,000	3.43
日本	株式	日精エー・エス・ビー機械	機械	38,300	7,900.00	302,570,000	7,410.00	283,803,000	3.03
日本	株式	大垣共立銀行	銀行業	45,100	6,340.00	285,934,000	6,080.00	274,208,000	2.92
日本	株式	ＣＫＤ	機械	55,100	4,685.00	258,143,500	4,270.00	235,277,000	2.51
日本	株式	ＮＯＫ	輸送用機器	81,900	2,943.00	241,031,700	2,800.50	229,360,950	2.45
日本	株式	ほくほくフィナンシャルグループ	銀行業	37,600	5,921.00	222,629,600	5,837.00	219,471,200	2.34
日本	株式	ダイヘン	電気機器	19,200	12,610.00	242,112,000	11,170.00	214,464,000	2.29
日本	株式	ＡＧＣ	ガラス・土石製品	37,700	5,652.00	213,080,400	5,498.00	207,274,600	2.21
日本	株式	福山通運	陸運業	38,100	5,700.00	217,170,000	5,310.00	202,311,000	2.16
日本	株式	カナモト	サービス業	46,300	4,395.00	203,488,500	4,345.00	201,173,500	2.14
日本	株式	トーセイ	不動産業	126,700	1,566.00	198,412,200	1,568.00	198,665,600	2.12
日本	株式	アルバック	電気機器	24,100	9,311.00	224,395,100	8,152.00	196,463,200	2.09
日本	株式	リログループ	サービス業	99,300	1,961.50	194,776,950	1,890.00	187,677,000	2.00
日本	株式	美津濃	その他製品	55,300	3,415.00	188,849,500	3,370.00	186,361,000	1.99
日本	株式	ＬＩＴＡＬＩＣＯ	サービス業	159,100	1,321.00	210,171,100	1,133.00	180,260,300	1.92
日本	株式	サカタのタネ	水産・農林業	41,200	4,380.00	180,456,000	4,310.00	177,572,000	1.89
日本	株式	武蔵精密工業	輸送用機器	67,300	2,625.00	176,662,500	2,622.00	176,460,600	1.88
日本	株式	大黒天物産	小売業	35,300	4,865.00	171,734,500	4,855.00	171,381,500	1.83
日本	株式	ＴＯＷＡ	機械	77,000	2,508.00	193,116,000	2,219.00	170,863,000	1.82
日本	株式	トランス・コスモス	サービス業	43,900	3,945.00	173,185,500	3,890.00	170,771,000	1.82
日本	株式	都築電気	情報・通	49,100	3,640.00	178,724,000	3,465.00	170,131,500	1.81

			信業						
日本	株式	サイバーエージェント	サービス業	128,200	1,371.50	175,826,300	1,326.50	170,057,300	1.81
日本	株式	関東電化工業	化学	126,000	1,488.00	187,488,000	1,347.00	169,722,000	1.81
日本	株式	日東工業	電気機器	37,800	4,450.00	168,210,000	4,220.00	159,516,000	1.70
日本	株式	オーエスジー	機械	59,400	2,539.50	150,846,300	2,530.00	150,282,000	1.60
日本	株式	ＪＶＣケンウッド	電気機器	132,200	1,174.50	155,268,900	1,091.50	144,296,300	1.54
日本	株式	日産化学	化学	23,800	6,105.00	145,299,000	5,995.00	142,681,000	1.52
日本	株式	ＳＢＳホールディングス	陸運業	33,400	4,155.00	138,777,000	4,230.00	141,282,000	1.51
日本	株式	オプテックスグループ	電気機器	54,100	2,779.00	150,343,900	2,603.00	140,822,300	1.50

ロ.種類別及び業種別の投資比率

種類	国内／国外	業種	投資比率(%)
株式	国内	水産・農林業	1.89
		建設業	3.27
		食料品	1.87
		繊維製品	0.71
		化学	3.33
		ガラス・土石製品	2.21
		金属製品	2.90
		機械	10.26
		電気機器	11.36
		輸送用機器	4.33
		その他製品	6.51
		電気・ガス業	0.35
		陸運業	3.66
		情報・通信業	5.47
		卸売業	2.97
		小売業	6.28
		銀行業	10.11
		不動産業	4.50
		サービス業	14.61
合　　計			96.59

投資不動産物件

該当事項はありません。

その他投資資産の主要なもの

該当事項はありません。

日本債券グローバル・ラップマザーファンド

以下の運用状況は 2026 年 3 月 31 日現在です。
・投資比率とはファンドの純資産総額に対する当該資産の時価比率をいいます。

投資状況

資産の種類	国・地域	時価合計（円）	投資比率（%）
国債証券	日本	13,788,844,900	61.98
	ポーランド	99,177,000	0.45
	小計	13,888,021,900	62.43
社債券	日本	7,603,760,166	34.18
	フランス	198,254,200	0.89
	イギリス	195,590,400	0.88
	小計	7,997,604,766	35.95
コール・ローン等、その他資産（負債控除後）	―	360,536,262	1.62
合計（純資産総額）		22,246,162,928	100.00

投資資産

投資有価証券の主要銘柄

イ.評価額上位銘柄明細

国・地域	種類	銘柄名	数量又は額面総額	簿価単価（円）	簿価金額（円）	評価単価（円）	評価金額（円）	利率（%）	償還期限	投資比率（%）
日本	国債証券	第３８０回利付国債（１０年）	3,750,000,000	95.66	3,587,325,000	94.85	3,557,025,000	1.700	2035/9/20	15.99
日本	国債証券	第３７１回利付国債（１０年）	3,100,000,000	89.60	2,777,693,000	89.03	2,760,116,000	0.400	2033/6/20	12.41
日本	国債証券	第１８３回利付国債（５年）	2,300,000,000	99.49	2,288,408,000	99.21	2,281,968,000	1.600	2030/12/20	10.26
日本	国債証券	第３８１回利付国債（１０年）	1,100,000,000	98.80	1,086,811,000	97.98	1,077,802,000	2.100	2035/12/20	4.84
日本	国債証券	第１９４回利付国債（２０年）	1,020,000,000	94.11	959,932,200	92.06	939,093,600	2.700	2045/9/20	4.22
日本	国債証券	第１８０回利付国債（２０年）	900,000,000	73.60	662,472,000	72.12	649,098,000	0.800	2042/3/20	2.92
日本	国債証券	第８９回利付国債（３０年）	600,000,000	98.47	590,826,000	95.55	573,300,000	3.400	2055/12/20	2.58
日本	国債証券	第１７５回利付国債（２０年）	550,000,000	72.70	399,883,000	71.37	392,557,000	0.500	2040/12/20	1.76
日本	国債証券	第７０回利付国債（３０年）	690,000,000	54.25	374,359,500	52.65	363,347,100	0.700	2051/3/20	1.63
日本	国債証券	第６３回利付国債（３０年）	550,000,000	52.76	290,229,500	51.23	281,787,000	0.400	2049/6/20	1.27
日本	国債証券	第１８回利付国債（４０年）	300,000,000	90.13	270,405,000	87.42	262,275,000	3.100	2065/3/20	1.18
日本	国債証券	第１７回利付国債（４０年）	300,000,000	71.56	214,701,000	69.31	207,939,000	2.200	2064/3/20	0.93
日本	国債証券	第５７回利付国債（３０年）	340,000,000	61.99	210,796,600	60.31	205,081,200	0.800	2047/12/20	0.92
日本	社債券	第４回東京センチュリー株式会社利	200,000,000	98.00	196,003,400	97.64	195,295,200	1.929	2059/12/10	0.88

		払繰延条項・期限前償還条項付無担保社債（劣後特約付）								
日本	国債証券	第１９５回利付国債（２０年）	150,000,000	101.16	151,743,000	99.04	148,563,000	3.200	2045/12/20	0.67
日本	社債券	第３回住友化学株式会社利払繰延条項・期限前償還条項付無担保社債（劣後特約付）	100,000,000	102.11	102,110,900	101.64	101,644,500	3.300	2059/9/12	0.46
日本	社債券	第１回楽天グループ株式会社利払繰延条項・任意償還条項付無担保永久社債（清算型倒産手続時劣後特約付）	100,000,000	100.87	100,874,200	100.65	100,659,500	4.691	9999/99/99	0.45
日本	社債券	第１１回楽天カード株式会社無担保社債（社債間限定同順位特約付）	100,000,000	100.00	100,007,556	100.00	100,007,556	1.680	2026/6/18	0.45
日本	社債券	第１回大樹生命保険株式会社利払繰延条項・期限前償還条項付無担保社債（劣後特約付・適格機関投資家限定分付分割制限少人数私募）	100,000,000	99.82	99,827,400	99.84	99,844,100	0.740	2051/7/2	0.45
日本	社債券	第５回株式会社ヤマタネ無担保社債（社債間限定同順位特約付）	100,000,000	99.79	99,799,310	99.79	99,799,310	1.350	2026/12/11	0.45
日本	社債券	第１回日本航空株式会社利払繰延条項・任意償還条項付無担保永久社債（清算型倒産手続時劣後特約付）	100,000,000	100.00	100,005,200	99.68	99,680,600	3.218	9999/99/99	0.45
日本	社債券	第１４回楽天カード株式会社無担保社債（社債間限定同順位特約付）	100,000,000	99.71	99,714,000	99.67	99,677,000	1.836	2027/6/16	0.45
日本	社債券	第１回パナソニック株式会社利払繰延条項・期限前償還条項付無担保社債（劣後特約付）	100,000,000	99.53	99,539,600	99.51	99,519,700	0.740	2081/10/14	0.45
日本	社債券	第１回東北電力株式会社利払繰延条項・期限前償還条項付無担保社債（一般担保無・劣後特約付）	100,000,000	99.54	99,541,900	99.44	99,444,900	1.545	2057/9/14	0.45
日本	社債券	第４回ＤＭＧ森精機株式会社利払繰延条項・任意償還条項付無担保永久社債（清算型倒産手続時劣後特約付）	100,000,000	99.38	99,388,200	99.39	99,391,200	0.900	9999/99/99	0.45
日本	社債券	第２５回株式会社みずほフィナンシャルグループ任意償還条項付無担保永久社債（債務免除特約および劣後特約付）	100,000,000	99.76	99,761,100	99.34	99,346,100	2.741	9999/99/99	0.45
日本	社債券	第７回三菱地所株式会社利払繰延条項・期限前償還条	100,000,000	99.79	99,792,300	99.29	99,299,700	2.411	2086/2/3	0.45

		項付無担保社債（劣後特約付）								
日本	社債券	第２４回イオンフィナンシャルサービス株式会社無担保社債（社債間限定同順位特約付）	100,000,000	99.36	99,363,000	99.28	99,287,000	1.470	2028/2/25	0.45
日本	社債券	第１回Ａ号明治安田生命保険相互会社利払繰延条項・期限前償還条項付無担保社債（劣後特約付・適格機関投資家限定分付分割制限少人数私募）	100,000,000	99.27	99,279,300	99.28	99,285,100	1.080	2046/12/15	0.45
日本	社債券	第４回Ａ号日本生命保険相互会社利払繰延条項・期限前償還条項付無担保社債（劣後特約付・適格機関投資家限定分付分割制限少人数私募）	100,000,000	99.28	99,281,600	99.28	99,282,700	0.910	2046/11/22	0.45

ロ.種類別の投資比率

種類	投資比率(%)
国債証券	62.43
社債券	35.95
合　　計	98.38

投資不動産物件

該当事項はありません。

その他投資資産の主要なもの

該当事項はありません。

北米株式グローバル・ラップマザーファンド

以下の運用状況は2026年 3月31日現在です。
・投資比率とはファンドの純資産総額に対する当該資産の時価比率をいいます。

投資状況

資産の種類	国・地域	時価合計（円）	投資比率（%）
株式	アメリカ	27,588,830,630	90.72
	カナダ	1,447,904,604	4.76
	オランダ	111,028,612	0.37
	ルクセンブルク	190,616,930	0.63
	アイルランド	831,616,957	2.73
	台湾	156,309,640	0.51
	小計	30,326,307,373	99.72
コール・ローン等、その他資産（負債控除後）	—	85,595,609	0.28
合計（純資産総額）		30,411,902,982	100.00

その他の資産の投資状況

資産の種類	建別	国・地域	時価合計（円）	投資比率（%）
為替予約取引	売建	—	40,596,625	△0.13

(注)為替予約取引は、わが国における対顧客先物相場の仲値で評価しています。

投資資産

投資有価証券の主要銘柄

イ.評価額上位銘柄明細

国・地域	種類	銘柄名	業種	数量又は額面総額	簿価単価(円)	簿価金額(円)	評価単価(円)	評価金額(円)	投資比率(%)
アメリカ	株式	NVIDIA CORP	半導体・半導体製造装置	93,087	28,010.97	2,607,457,723	26,407.37	2,458,183,745	8.08
アメリカ	株式	ALPHABET INC-CL C	メディア・娯楽	39,535	46,237.29	1,827,991,497	43,669.62	1,726,478,553	5.68
アメリカ	株式	MICROSOFT CORP	ソフトウェア・サービス	28,982	59,593.67	1,727,143,779	57,390.52	1,663,292,190	5.47
アメリカ	株式	AMAZON.COM INC	一般消費財・サービス流通・小売り	35,414	33,133.53	1,173,390,874	32,127.88	1,137,776,955	3.74
アメリカ	株式	APPLE INC	テクノロジー・ハードウェアおよび機器	28,081	40,232.20	1,129,760,498	39,431.20	1,107,267,651	3.64
アメリカ	株式	BROADCOM INC	半導体・半導体製造装置	21,349	50,888.20	1,086,412,293	46,910.39	1,001,489,933	3.29
アメリカ	株式	JPMORGAN CHASE & CO	銀行	17,515	46,748.91	818,807,193	45,369.14	794,640,620	2.61
アメリカ	株式	PROCTER & GAMBLE CO	家庭用品・パー	30,315	22,888.42	693,862,477	23,137.83	701,423,426	2.31

			ソナル用品						
アメリカ	株式	META PLATFORMS INC-CLASS A	メディア・娯楽	7,825	94,796.04	741,779,088	85,756.43	671,044,099	2.21
アメリカ	株式	MASTERCARD INC - A	金融サービス	6,444	79,768.92	514,030,975	78,980.72	508,951,760	1.67
アメリカ	株式	LAM RESEARCH CORP	半導体・半導体製造装置	15,905	38,185.73	607,344,182	31,964.80	508,400,278	1.67
アメリカ	株式	VISA INC-CLASS A SHARES	金融サービス	10,567	48,565.14	513,187,927	47,890.45	506,058,440	1.66
アメリカ	株式	NETFLIX INC	メディア・娯楽	30,426	14,536.28	442,281,148	14,864.04	452,253,391	1.49
アメリカ	株式	JOHNSON & JOHNSON	医薬品・バイオテクノロジー・ライフサイエンス	10,898	37,614.96	409,927,916	38,769.30	422,507,844	1.39
アメリカ	株式	ELI LILLY & CO	医薬品・バイオテクノロジー・ライフサイエンス	2,725	144,374.83	393,421,433	141,754.40	386,280,752	1.27
アメリカ	株式	CAPITAL ONE FINANCIAL CORP	金融サービス	12,990	29,520.24	383,467,959	28,479.42	369,947,723	1.22
カナダ	株式	TC ENERGY CORP	エネルギー	34,935	10,243.51	357,857,077	10,075.63	351,992,399	1.16
アメリカ	株式	MCDONALD'S CORP	消費者サービス	7,080	49,217.45	348,459,611	49,327.77	349,240,657	1.15
アメリカ	株式	PROGRESSIVE CORP	保険	10,824	32,968.85	356,854,884	32,198.23	348,513,676	1.15
アメリカ	株式	CHEVRON CORP	エネルギー	10,194	33,061.58	337,029,799	33,688.31	343,418,681	1.13
アメリカ	株式	MICRON TECHNOLOGY INC	半導体・半導体製造装置	6,371	63,237.33	402,885,070	51,449.38	327,784,025	1.08
アイルランド	株式	EATON CORP PLC	資本財	5,962	59,811.10	356,593,825	54,923.57	327,454,362	1.08
アメリカ	株式	3M CO	資本財	14,354	23,449.59	336,595,553	22,786.09	327,071,645	1.08
アメリカ	株式	UNION PACIFIC CORP	運輸	8,516	38,318.43	326,319,832	38,248.09	325,720,755	1.07
カナダ	株式	CANADIAN NATURAL RESOURCES	エネルギー	40,739	7,749.40	315,702,937	7,904.43	322,018,867	1.06
アメリカ	株式	ARTHUR J GALLAGHER & CO	保険	9,304	34,578.84	321,721,587	34,526.08	321,230,704	1.06
アメリカ	株式	GENERAL ELECTRIC CO	資本財	6,954	46,465.92	323,124,038	43,687.20	303,800,858	1.00
アメリカ	株式	BOEING CO/THE	資本財	9,980	31,403.62	313,408,223	30,250.89	301,903,930	0.99
アイルランド	株式	TRANE TECHNOLOGIES PLC	資本財	4,672	68,761.19	321,252,281	64,580.32	301,719,294	0.99
アメリカ	株式	ABBVIE INC	医薬品・バイオテクノロジー・ライフサイエンス	8,514	32,807.37	279,321,999	34,073.62	290,102,848	0.95

ロ.種類別及び業種別の投資比率

種類	国内／国外	業種	投資比率(%)
株式	国外	エネルギー	5.47
		素材	1.51
		資本財	9.41

		運輸	1.78
		耐久消費財・アパレル	1.00
		消費者サービス	3.21
		メディア・娯楽	11.61
		一般消費財・サービス流通・小売り	5.19
		食品・飲料・タバコ	0.40
		家庭用品・パーソナル用品	2.31
		ヘルスケア機器・サービス	2.57
		医薬品・バイオテクノロジー・ライフサイエンス	6.72
		銀行	2.61
		金融サービス	9.78
		保険	2.20
		ソフトウェア・サービス	8.17
		テクノロジー・ハードウェアおよび機器	6.05
		電気通信サービス	0.68
		公益事業	2.53
		半導体・半導体製造装置	16.50
合　　計			99.72

投資不動産物件

該当事項はありません。

その他投資資産の主要なもの

資産の種類	名称	建別	数量	契約額等（円）	評価額（円）	投資比率（%）
為替予約取引	米ドル	売建	253,941.11	40,503,353	40,596,625	△0.13

(注)為替予約取引は、わが国における対顧客先物相場の仲値で評価しています。

欧州先進国株式グローバル・ラップマザーファンド

以下の運用状況は2026年 3月31日現在です。
・投資比率とはファンドの純資産総額に対する当該資産の時価比率をいいます。

投資状況

資産の種類	国・地域	時価合計（円）	投資比率（%）
株式	アメリカ	105,382,937	0.67
	ドイツ	1,247,035,550	7.93
	イタリア	683,604,613	4.34
	フランス	2,360,442,327	15.00
	オランダ	1,764,390,369	11.21
	スペイン	830,421,913	5.28
	ルクセンブルク	125,728,685	0.80
	フィンランド	170,647,222	1.08
	アイルランド	1,043,051,471	6.63
	ギリシャ	162,789,850	1.03
	ポルトガル	205,113,184	1.30
	イギリス	4,405,051,374	28.00
	スイス	1,251,891,020	7.96
	スウェーデン	189,314,273	1.20
	ノルウェー	168,470,294	1.07
	デンマーク	130,624,137	0.83
	バミューダ	220,916,724	1.40
	ジャージー	281,883,424	1.79
	小計	15,346,759,367	97.54
コール・ローン等、その他資産（負債控除後）	—	387,113,131	2.46
合計（純資産総額）		15,733,872,498	100.00

その他の資産の投資状況

資産の種類	建別	国・地域	時価合計（円）	投資比率（%）
為替予約取引	買建	—	30,807,297	0.20
	売建	—	30,823,122	△0.20

(注)為替予約取引は、わが国における対顧客先物相場の仲値で評価しています。

投資資産

投資有価証券の主要銘柄

イ.評価額上位銘柄明細

国・地域	種類	銘柄名	業種	数量又は額面総額	簿価単価(円)	簿価金額(円)	評価単価(円)	評価金額(円)	投資比率(%)
オランダ	株式	ASML HOLDING NV	半導体・半導体製造装置	3,891	220,385.45	857,519,810	203,951.92	793,576,921	5.04

イギリス	株式	ASTRAZENECA PLC	医薬品・バイオテクノロジー・ライフサイエンス	17,129	29,143.24	499,194,609	31,025.63	531,438,026	3.38
スイス	株式	NOVARTIS AG-REG	医薬品・バイオテクノロジー・ライフサイエンス	21,601	23,511.27	507,866,995	23,979.57	517,982,834	3.29
フランス	株式	TOTALENERGIES SE	エネルギー	27,164	14,161.08	384,671,742	14,859.87	403,653,731	2.57
フランス	株式	SCHNEIDER ELECTRIC SE	資本財	9,342	44,348.53	414,304,042	41,734.94	389,887,861	2.48
フランス	株式	BNP PARIBAS	銀行	22,019	15,212.02	334,953,588	14,841.53	326,795,808	2.08
イギリス	株式	ROLLS-ROYCE HOLDINGS PLC	資本財	134,633	2,459.55	331,137,220	2,335.04	314,374,375	2.00
アイルランド	株式	LINDE PLC	素材	3,903	76,716.81	299,425,745	79,821.68	311,544,051	1.98
イギリス	株式	BRITISH AMERICAN TOBACCO PLC	食品・飲料・タバコ	32,393	9,141.81	296,130,962	9,340.18	302,556,703	1.92
イギリス	株式	HALEON PLC	医薬品・バイオテクノロジー・ライフサイエンス	372,558	757.80	282,327,703	793.89	295,771,880	1.88
オランダ	株式	ING GROEP NV-CVA	銀行	71,773	3,993.75	286,643,615	4,003.84	287,367,630	1.83
ジャージー	株式	GLENCORE PLC	素材	241,328	1,114.02	268,845,997	1,168.05	281,883,424	1.79
スイス	株式	UBS GROUP AG-REG	金融サービス	46,163	5,863.80	270,691,015	5,915.84	273,093,051	1.74
フランス	株式	LVMH MOET HENNESSY LOUIS VUITTON SE	耐久消費財・アパレル	3,188	84,506.15	269,405,630	85,038.04	271,101,292	1.72
イギリス	株式	GSK PLC	医薬品・バイオテクノロジー・ライフサイエンス	61,742	4,172.06	257,591,520	4,353.54	268,796,816	1.71
スペイン	株式	IBERDROLA SA	公益事業	73,562	3,539.81	260,395,724	3,616.84	266,062,367	1.69
イタリア	株式	ENI SPA	エネルギー	57,890	4,212.92	243,886,384	4,503.63	260,715,288	1.66
イギリス	株式	BARCLAYS PLC	銀行	320,315	810.46	259,602,722	812.25	260,177,289	1.65
スペイン	株式	BANCO BILBAO VIZCAYA ARGENTA	銀行	74,927	3,353.65	251,279,072	3,299.54	247,225,076	1.57
イギリス	株式	SSE PLC	公益事業	43,893	5,336.94	234,254,689	5,431.91	238,422,922	1.52
スイス	株式	ZURICH INSURANCE GROUP AG	保険	2,119	108,430.43	229,764,090	111,472.41	236,210,037	1.50
イギリス	株式	TESCO PLC	生活必需品流通・小売り	238,518	967.57	230,783,469	983.82	234,659,221	1.49
スイス	株式	CIE FINANCIERE RICHEMON-REG	耐久消費財・アパレル	8,180	27,577.91	225,587,336	27,457.83	224,605,098	1.43
バミューダ	株式	HISCOX LTD	保険	69,099	3,182.33	219,895,987	3,197.10	220,916,724	1.40
アイルランド	株式	BANK OF IRELAND GROUP PLC	銀行	77,364	2,852.02	220,644,100	2,791.50	215,961,621	1.37
イギリス	株式	RELX PLC	商業・専門サービス	40,395	5,128.02	207,146,732	5,210.33	210,471,309	1.34
アイルラ	株式	EXPERIAN PLC	商業・専	38,212	5,415.02	206,919,119	5,455.12	208,451,256	1.32

ンド			門サービス						
ポルトガル	株式	JERONIMO MARTINS	生活必需品流通・小売り	55,036	3,697.54	203,498,119	3,726.89	205,113,184	1.30
オランダ	株式	KONINKLIJKE KPN NV	電気通信サービス	220,558	868.07	191,461,884	882.38	194,617,182	1.24
ドイツ	株式	E.ON SE	公益事業	55,627	3,435.26	191,093,725	3,481.12	193,644,362	1.23

ロ.種類別及び業種別の投資比率

種類	国内／国外	業種	投資比率(%)
株式	国外	エネルギー	6.09
		素材	6.59
		資本財	12.76
		商業・専門サービス	3.34
		運輸	0.93
		自動車・自動車部品	0.73
		耐久消費財・アパレル	3.47
		消費者サービス	2.97
		メディア・娯楽	0.47
		一般消費財・サービス流通・小売り	0.63
		生活必需品流通・小売り	2.80
		食品・飲料・タバコ	5.07
		家庭用品・パーソナル用品	0.83
		ヘルスケア機器・サービス	0.76
		医薬品・バイオテクノロジー・ライフサイエンス	11.16
		銀行	12.63
		金融サービス	6.58
		保険	5.24
		ソフトウェア・サービス	1.83
		電気通信サービス	2.41
		公益事業	5.20
		半導体・半導体製造装置	5.04
合　　計			97.54

投資不動産物件

該当事項はありません。

その他投資資産の主要なもの

資産の種類	名称	建別	数量	契約額等（円）	評価額（円）	投資比率(%)
為替予約取引	英ポンド	買建	145,998.54	30,931,858	30,807,297	0.20
	ユーロ	売建	168,062.26	30,931,858	30,823,122	△0.20

(注)為替予約取引は、わが国における対顧客先物相場の仲値で評価しています。

アジア太平洋先進国株式グローバル・ラップマザーファンド

以下の運用状況は 2026 年 3 月 31 日現在です。
・投資比率とはファンドの純資産総額に対する当該資産の時価比率をいいます。

投資状況

資産の種類	国・地域	時価合計（円）	投資比率（%）
株式	アメリカ	161,338,085	3.54
	ケイマン	102,214,935	2.24
	オーストラリア	2,599,879,701	57.07
	香港	782,223,801	17.17
	シンガポール	659,767,152	14.48
	ジャージー	46,533,166	1.02
	小計	4,351,956,840	95.53
投資証券	オーストラリア	121,046,741	2.66
	香港	19,740,672	0.43
	小計	140,787,413	3.09
コール・ローン等、その他資産（負債控除後）	―	62,901,741	1.38
合計（純資産総額）		4,555,645,994	100.00

投資資産

投資有価証券の主要銘柄

イ.評価額上位銘柄明細

国・地域	種類	銘柄名	業種	数量又は額面総額	簿価単価（円）	簿価金額（円）	評価単価（円）	評価金額（円）	投資比率（%）
オーストラリア	株式	BHP GROUP LTD	素材	68,525	5,328.24	365,117,658	5,531.16	379,022,903	8.32
香港	株式	AIA GROUP LTD	保険	170,200	1,736.04	295,474,008	1,732.98	294,953,196	6.47
オーストラリア	株式	COMMONWEALTH BANK OF AUSTRAL	銀行	15,889	18,768.44	298,211,768	18,505.20	294,029,275	6.45
シンガポール	株式	DBS GROUP HOLDINGS LTD	銀行	35,390	7,007.39	247,991,751	7,049.46	249,480,665	5.48
オーストラリア	株式	WESTPAC BANKING CORP	銀行	47,215	4,356.48	205,691,657	4,287.39	202,429,176	4.44
オーストラリア	株式	NATIONAL AUSTRALIA BANK LTD	銀行	41,446	4,688.82	194,332,834	4,524.30	187,514,138	4.12
オーストラリア	株式	ANZ GROUP HOLDINGS LTD	銀行	47,073	3,997.83	188,190,134	3,937.51	185,350,502	4.07
香港	株式	HONG KONG EXCHANGES & CLEAR	金融サービス	20,700	7,988.64	165,364,848	7,800.96	161,479,872	3.54
オーストラリア	株式	WOODSIDE ENERGY GROUP LTD	エネルギー	41,308	3,809.18	157,349,872	3,862.92	159,569,896	3.50
シンガポール	株式	OVERSEA-CHINESE BANKING CORP	銀行	55,770	2,618.33	146,024,732	2,676.49	149,268,193	3.28
オーストラリア	株式	WOOLWORTHS GROUP LTD	生活必需品流通・小売り	33,616	3,990.15	134,133,165	4,023.06	135,239,266	2.97
オースト	株式	CSL LTD	医薬品・	8,688	15,288.29	132,824,708	15,445.13	134,187,355	2.95

ラリア			バイオテクノロジー・ライフサイエンス						
シンガポール	株式	SINGAPORE TELECOMMUNICATIONS	電気通信サービス	190,920	608.80	116,232,248	619.93	118,358,448	2.60
オーストラリア	株式	BRAMBLES LTD	商業・専門サービス	48,037	2,409.66	115,753,299	2,463.41	118,334,961	2.60
オーストラリア	株式	RIO TINTO LTD	素材	6,638	16,184.38	107,431,920	17,634.35	117,056,818	2.57
オーストラリア	株式	BLUESCOPE STEEL LTD	素材	37,146	2,971.23	110,369,354	2,886.77	107,232,241	2.35
オーストラリア	投資証券	GOODMAN GROUP	―	37,910	2,781.48	105,446,088	2,750.77	104,281,857	2.29
シンガポール	株式	SINGAPORE EXCHANGE LTD	金融サービス	42,000	2,379.52	99,939,849	2,438.91	102,434,447	2.25
ケイマン	株式	SEA LTD-ADR	一般消費財・サービス流通・小売り	8,164	12,520.20	102,214,935	12,520.20	102,214,935	2.24
オーストラリア	株式	TELSTRA GROUP LTD	電気通信サービス	172,013	585.69	100,746,500	585.69	100,746,500	2.21
オーストラリア	株式	PEXA GROUP LTD	不動産管理・開発	55,795	1,650.68	92,099,913	1,684.68	93,996,988	2.06
オーストラリア	株式	DYNO NOBEL LTD	素材	253,367	321.36	81,422,627	341.10	86,424,700	1.90
香港	株式	TECHTRONIC INDUSTRIES CO	資本財	37,000	2,154.24	79,706,880	2,088.96	77,291,520	1.70
香港	株式	SWIRE PROPERTIES LTD	不動産管理・開発	153,200	495.71	75,944,303	481.84	73,819,113	1.62
香港	株式	GALAXY ENTERTAINMENT GROUP L	消費者サービス	101,000	721.75	72,896,952	706.65	71,372,256	1.57
オーストラリア	株式	COLES GROUP LTD	生活必需品流通・小売り	27,335	2,392.83	65,408,178	2,433.79	66,527,901	1.46
香港	株式	BOC HONG KONG HOLDINGS LTD	銀行	77,500	840.48	65,137,200	827.01	64,093,740	1.41
オーストラリア	株式	COCHLEAR LTD	ヘルスケア機器・サービス	3,360	17,700.15	59,472,533	18,307.78	61,514,160	1.35
アメリカ	株式	NEWMONT CORP-CDI	素材	3,515	15,025.06	52,813,097	16,257.86	57,146,400	1.25
オーストラリア	株式	MEDIBANK PRIVATE LTD	保険	118,466	482.59	57,170,744	480.39	56,910,877	1.25

ロ.種類別及び業種別の投資比率

種類	国内／国外	業種	投資比率(%)
株式	国外	エネルギー	3.50
		素材	17.42
		資本財	1.70
		商業・専門サービス	2.60
		消費者サービス	3.09
		メディア・娯楽	0.92
		一般消費財・サービス流通・小売り	2.24
		生活必需品流通・小売り	4.43
		ヘルスケア機器・サービス	2.52
		医薬品・バイオテクノロジー・ライフサイエンス	2.95

		銀行	29.24
		金融サービス	6.68
		保険	8.90
		電気通信サービス	4.81
		不動産管理・開発	4.54
投資証券	―	―	3.09
合　　計			98.62

投資不動産物件

該当事項はありません。

その他投資資産の主要なもの

該当事項はありません。

海外債券グローバル・ラップマザーファンド

以下の運用状況は 2026 年 3 月 31 日現在です。
・投資比率とはファンドの純資産総額に対する当該資産の時価比率をいいます。

投資状況

資産の種類	国・地域	時価合計（円）	投資比率（%）
国債証券	アメリカ	2,784,359,046	29.30
	カナダ	129,768,072	1.37
	メキシコ	135,447,349	1.43
	コロンビア	49,902,146	0.53
	ドイツ	553,291,966	5.82
	イタリア	521,482,751	5.49
	フランス	575,560,953	6.06
	オランダ	106,644,045	1.12
	スペイン	364,634,441	3.84
	ベルギー	119,895,333	1.26
	オーストリア	80,738,740	0.85
	フィンランド	40,182,114	0.42
	アイルランド	26,865,686	0.28
	ギリシャ	149,517,727	1.57
	ポルトガル	63,877,665	0.67
	イギリス	317,975,528	3.35
	スウェーデン	13,644,614	0.14
	ノルウェー	10,682,633	0.11
	デンマーク	17,301,558	0.18
	チェコ	89,699,656	0.94
	キプロス	76,255,310	0.80
	ポーランド	24,381,995	0.26
	ブルガリア	25,928,163	0.27
	ルーマニア	35,502,379	0.37
	オーストラリア	300,243,184	3.16
	ニュージーランド	246,444,578	2.59
	シンガポール	10,403,687	0.11
	マレーシア	48,579,829	0.51
	中国	712,233,707	7.49
	小計	7,631,444,855	80.30
地方債証券	カナダ	307,335,885	3.23
	オーストラリア	17,982,819	0.19
	小計	325,318,704	3.42
特殊債券	カナダ	186,435,847	1.96

	ノルウェー	29,728,399	0.31
	国際機関	75,742,299	0.80
	小計	291,906,545	3.07
社債券	アメリカ	415,095,920	4.37
	カナダ	74,572,061	0.78
	オランダ	18,285,684	0.19
	スイス	39,883,105	0.42
	小計	547,836,770	5.76
コール・ローン等、その他資産（負債控除後）	—	707,486,421	7.44
合計（純資産総額）		9,503,993,295	100.00

その他の資産の投資状況

資産の種類	建別	国・地域	時価合計（円）	投資比率（%）
債券先物取引	買建	アメリカ	985,464,075	10.37
	買建	ドイツ	68,877,791	0.72
	買建	イギリス	370,020,002	3.89
	買建	オーストラリア	667,361,020	7.02
	売建	アメリカ	852,380,239	△8.97
	売建	カナダ	68,634,126	△0.72
	売建	ドイツ	713,505,250	△7.51

(注)先物取引は、主たる取引所の発表する清算値段又は最終相場で評価しています。

資産の種類	建別	国・地域	時価合計（円）	投資比率（%）
為替予約取引	買建	—	9,187,153,084	96.67
	売建	—	9,336,636,154	△98.24

(注)為替予約取引は、わが国における対顧客先物相場の仲値で評価しています。

投資資産

投資有価証券の主要銘柄

イ.評価額上位銘柄明細

国・地域	種類	銘柄名	数量又は額面総額	簿価単価(円)	簿価金額(円)	評価単価(円)	評価金額(円)	利率(%)	償還期限	投資比率(%)
アメリカ	国債証券	TREASURY BILL	2,737,000	15,918.58	435,691,535	15,928.30	435,957,590	—	2026/5/7	4.59
アメリカ	国債証券	US TREASURY N/B	2,799,000	12,980.25	363,317,407	13,076.42	366,009,145	3.125	2041/11/15	3.85
アメリカ	国債証券	US TREASURY N/B	2,298,000	15,705.89	360,921,428	15,749.10	361,914,486	3.500	2030/1/31	3.81
アメリカ	国債証券	US TREASURY N/B	1,523,000	15,719.75	239,411,841	15,762.53	240,063,439	3.625	2030/10/31	2.53
アメリカ	国債証券	US TREASURY N/B	2,605,000	9,039.63	235,482,507	9,121.26	237,608,974	2.000	2051/8/15	2.50
アメリカ	国債証券	US TREASURY N/B	1,367,000	16,029.84	219,127,920	16,053.56	219,452,257	4.125	2027/11/15	2.31
アメリカ	国債証券	US TREASURY N/B	1,381,000	15,254.16	210,660,042	15,293.51	211,203,416	2.375	2029/5/15	2.22
ドイツ	国債証券	BUNDESREPUB. DEUTSCHLAND	1,207,000	17,429.65	210,375,924	17,413.99	210,186,868	2.200	2034/2/15	2.21
アメリカ	国債証券	US TREASURY N/B	1,929,000	10,600.15	204,477,007	10,688.84	206,187,749	1.750	2041/8/15	2.17
イタリア	国債証券	BUONI POLIENNALI DEL TES	1,142,000	17,962.66	205,133,597	17,943.56	204,915,556	2.850	2031/2/1	2.16
中国	国債証券	CHINA GOVERNMENT	8,410,000	2,417.61	203,321,628	2,421.40	203,640,409	2.350	2034/2/25	2.14

		BOND								
フランス	国債証券	FRANCE (GOVT OF)	1,100,000	17,961.79	197,579,798	17,957.67	197,534,404	2.700	2031/2/25	2.08
アメリカ	国債証券	US TREASURY N/B	1,195,000	15,874.32	189,698,188	15,897.42	189,974,264	3.500	2027/10/31	2.00
イギリス	国債証券	UK TREASURY	926,200	17,540.18	162,457,151	17,532.37	162,384,833	4.375	2054/7/31	1.71
中国	国債証券	CHINA GOVERNMENT BOND	5,790,000	2,384.40	138,057,076	2,386.75	138,192,938	2.550	2028/10/15	1.45
イタリア	国債証券	BUONI POLIENNALI DEL TES	717,000	18,213.34	130,589,696	18,228.73	130,700,028	2.650	2028/6/15	1.38
フランス	国債証券	FRANCE (GOVT OF)	664,000	18,244.70	121,144,873	18,249.47	121,176,537	2.750	2029/2/25	1.28
イタリア	国債証券	BUONI POLIENNALI DEL TES	671,000	17,639.51	118,361,122	17,538.52	117,683,510	3.950	2041/10/1	1.24
スペイン	国債証券	BONOS Y OBLIG DEL ESTADO	640,000	18,196.10	116,455,079	18,200.69	116,484,425	2.700	2030/1/31	1.23
アメリカ	国債証券	US TREASURY N/B	722,000	15,877.76	114,637,447	15,910.23	114,871,892	3.625	2028/8/15	1.21
フランス	国債証券	FRANCE (GOVT OF)	623,000	18,261.45	113,768,863	18,265.89	113,796,516	2.500	2027/9/24	1.20
中国	国債証券	CHINA GOVERNMENT BOND	4,710,000	2,349.38	110,656,196	2,352.45	110,800,722	1.910	2029/7/15	1.17
ドイツ	国債証券	BUNDESREPUB. DEUTSCHLAND	770,000	14,337.32	110,397,398	14,305.74	110,154,208	1.000	2038/5/15	1.16
オーストラリア	国債証券	AUSTRALIAN GOVERNMENT	1,066,000	9,866.81	105,180,224	9,849.70	104,997,831	4.750	2054/6/21	1.10
イギリス	国債証券	UK TREASURY	494,000	21,078.88	104,129,685	21,046.02	103,967,348	4.375	2030/3/7	1.09
中国	国債証券	CHINA GOVERNMENT BOND	3,380,000	2,651.36	89,616,137	2,657.50	89,823,568	3.120	2052/10/25	0.95
ドイツ	国債証券	BUNDESREPUB. DEUTSCHLAND	499,000	17,981.46	89,727,492	17,992.39	89,782,038	0.250	2027/2/15	0.94
カナダ	国債証券	CANADIAN GOVERNMENT	787,000	11,309.90	89,008,933	11,346.42	89,296,339	2.750	2030/3/1	0.94
オーストラリア	国債証券	AUSTRALIAN GOVERNMENT	803,000	10,630.62	85,363,914	10,608.46	85,186,006	4.750	2037/10/21	0.90
フランス	国債証券	FRANCE (GOVT OF)	446,000	17,930.61	79,970,564	17,840.12	79,566,959	4.100	2046/5/25	0.84

ロ.種類別の投資比率

種類	投資比率(%)
国債証券	80.30
地方債証券	3.42
特殊債券	3.07
社債券	5.76
合　　計	92.56

投資不動産物件

該当事項はありません。

その他投資資産の主要なもの

資産の種類	地域	取引所	名称	建別	数量	通貨	契約額等（各通貨）	契約額等（円）	評価額（各通貨）	評価額（円）	投資比率（%）
債券先物取引	アメリカ	シカゴ商品取引所	TNOTE2Y 2606	売建	12	米ドル	2,483,119.59	397,001,160	2,488,406.28	397,846,396	△4.19
	アメリカ	シカゴ商品取引所	TNOTE5Y 2606	買建	55	米ドル	5,926,422.21	947,516,383	5,942,148.3	950,030,670	10.00
	アメリカ	シカゴ商品取引所	TNOTE10Y2606	買建	2	米ドル	221,627.84	35,433,859	221,625	35,433,405	0.37

	アメリカ	シカゴ商品取引所	TNOUL10Y2606	売建	21	米ドル	2,367,291.28	378,482,529	2,377,593.75	380,129,688	△4.00
	アメリカ	シカゴ商品取引所	TBOND30Y2606	売建	4	米ドル	461,087.47	73,718,665	465,375	74,404,155	△0.78
	カナダ	モントリオール取引所	CAN 10Y 2606	売建	5	加ドル	594,200	68,237,928	597,650	68,634,126	△0.72
	ドイツ	ユーレックス・ドイツ金融先物取引所	FBTP10Y 2606	売建	22	ユーロ	2,552,333.82	468,123,547	2,543,860	466,569,363	△4.91
	ドイツ	ユーレックス・ドイツ金融先物取引所	SCHATZ2Y2606	売建	4	ユーロ	422,261.52	77,446,985	423,020	77,586,098	△0.82
	ドイツ	ユーレックス・ドイツ金融先物取引所	BOBL5Y 2606	売建	2	ユーロ	229,938.26	42,172,976	230,700	42,312,687	△0.45
	ドイツ	ユーレックス・ドイツ金融先物取引所	BUND10Y 2606	買建	3	ユーロ	373,602.61	68,522,454	375,540	68,877,791	0.72
	ドイツ	ユーレックス・ドイツ金融先物取引所	BUXL30Y 2606	売建	2	ユーロ	219,600	40,276,836	219,080	40,181,463	△0.42
	ドイツ	ユーレックス・ドイツ金融先物取引所	OAT10Y 2606	売建	4	ユーロ	474,160	86,965,685	473,560	86,855,639	△0.91
	オーストラリア	シドニー先物取引所	AUSTR03Y2606	買建	34	豪ドル	3,516,599.65	385,700,649	3,518,018.76	385,856,297	4.06
	オーストラリア	シドニー先物取引所	AUSTR10Y2606	買建	24	豪ドル	2,573,750.82	282,288,990	2,566,600.32	281,504,723	2.96
	イギリス	ロンドン国際金融先物オプション取引所	GILT10Y 2606	買建	20	英ポンド	1,753,939.38	370,133,827	1,753,400	370,020,002	3.89

(注)先物取引は、主たる取引所の発表する清算値段又は最終相場で評価しています。

資産の種類	名称	建別	数量	契約額等（円）	評価額（円）	投資比率（%）
為替予約取引	米ドル	買建	30,104,229.33	4,779,726,552	4,809,232,189	50.60
	加ドル	買建	2,294,000.00	264,273,235	263,276,812	2.77
	メキシコペソ	買建	32,901,403.13	293,257,478	289,935,694	3.05
	ユーロ	買建	4,223,000.00	778,563,259	774,328,689	8.15
	英ポンド	買建	2,315,000.00	492,894,070	488,226,555	5.14
	スイスフラン	買建	1,487,000.00	299,605,752	297,634,946	3.13
	スウェーデンクローナ	買建	11,215,000.00	190,934,098	187,574,239	1.97
	ノルウェークローネ	買建	9,652,000.00	157,882,301	158,565,951	1.67
	デンマーククローネ	買建	290,000.00	7,156,246	7,112,322	0.07
	チェココルナ	買建	25,769,000.00	193,618,332	192,436,258	2.02
	ハンガリーフォリント	買建	16,300,000.00	7,707,102	7,721,863	0.08
	ポーランドズロチ	買建	1,702,000.00	73,371,486	72,754,612	0.77
	ルーマニアレイ	買建	475,000.00	17,163,697	17,069,457	0.18

	豪ドル	買建	2,678,000.00	296,111,473	293,510,667	3.09
	ニュージーランドドル	買建	8,245,300.00	758,741,637	754,161,378	7.94
	シンガポールドル	買建	344,000.00	42,731,163	42,562,533	0.45
	イスラエルシュケル	買建	796,000.00	40,412,680	40,091,176	0.42
	南アフリカランド	買建	2,950,000.00	27,671,885	27,459,485	0.29
	香港・オフショア人民元	買建	20,058,000.00	462,222,447	463,498,258	4.88
	米ドル	売建	29,907,898.24	4,750,759,348	4,778,317,464	△50.28
	加ドル	売建	1,717,000.00	197,856,875	197,120,185	△2.07
	メキシコペソ	売建	38,524,000.00	344,048,231	339,432,018	△3.57
	ユーロ	売建	5,866,000.00	1,081,606,811	1,075,595,626	△11.32
	英ポンド	売建	1,509,000.00	321,381,974	318,243,573	△3.35
	スイスフラン	売建	1,549,000.00	312,179,089	310,052,690	△3.26
	スウェーデンクローナ	売建	11,330,000.00	193,023,776	189,497,649	△1.99
	ノルウェークローネ	売建	8,710,000.00	142,696,333	143,090,493	△1.51
	デンマーククローネ	売建	145,000.00	3,571,350	3,557,618	△0.04
	チェココルナ	売建	40,308,000.00	303,366,910	300,743,084	△3.16
	ハンガリーフォリント	売建	16,300,000.00	7,706,784	7,721,862	△0.08
	ポーランドズロチ	売建	919,153.52	39,643,497	39,299,416	△0.41
	ルーマニアレイ	売建	1,507,000.00	54,454,088	54,155,099	△0.57
	豪ドル	売建	5,793,000.00	641,908,044	634,916,851	△6.68
	ニュージーランドドル	売建	9,664,150.00	891,076,541	883,757,151	△9.30
	シンガポールドル	売建	215,000.00	26,690,589	26,601,583	△0.28
	南アフリカランド	売建	3,710,000.00	34,762,684	34,533,792	△0.36

(注)為替予約取引は、わが国における対顧客先物相場の仲値で評価しています。

≪参考情報≫

運用実績

2026 年 3 月 31 日現在

基準価額・純資産の推移

基準価額……51,002 円

純資産総額……80.19 億円

※基準価額は、運用管理費用（信託報酬）控除後の１万口当たりの値です。
※分配金再投資基準価額は、2016 年３月末の基準価額を起点として指数化しています。
※分配金再投資基準価額は当ファンドに過去 10 年間、分配実績があった場合に、当該分配金（税引前）を再投資したものとして計算した理論上のものである点にご留意ください。

分配の推移（税引前、１万口当たり）

2022 年 3 月	2023 年 3 月	2024 年 3 月	2025 年 3 月	2026 年 3 月	設定来累計
100 円	0 円	0 円	0 円	0 円	1,800 円

主要な資産の状況

＜資産構成比率＞

組入資産	比 率
日本大型株式グローバル・ラップマザーファンド	31.60%
日本小型株式グローバル・ラップマザーファンド	10.42%
日本債券グローバル・ラップマザーファンド	4.09%
北米株式グローバル・ラップマザーファンド	18.72%
欧州先進国株式グローバル・ラップマザーファンド	18.12%
アジア太平洋先進国株式グローバル・ラップマザーファンド	5.84%
海外債券グローバル・ラップマザーファンド	9.91%
現金その他	1.30%

※当ファンドの対純資産総額比です。

＜組入上位銘柄＞

組入資産		銘 柄	業種・種類	比 率
日本大型株式グローバル・ラップマザーファンド	1	三菱ＵＦＪフィナンシャル・グループ	銀行業	6.34%
	2	三井物産	卸売業	4.25%
	3	ソニーグループ	電気機器	4.07%
日本小型株式グローバル・ラップマザーファンド	1	西日本フィナンシャルホールディングス	銀行業	4.85%
	2	前田工繊	その他製品	3.43%
	3	日精エー・エス・ビー機械	機械	3.03%
日本債券グローバル・ラップマザーファンド	1	第３８０回利付国債（１０年）	国債証券	15.99%
	2	第３７１回利付国債（１０年）	国債証券	12.41%
	3	第１８３回利付国債（５年）	国債証券	10.26%
北米株式グローバル・ラップマザーファンド	1	NVIDIA CORP	半導体・半導体製造装置	8.08%
	2	ALPHABET INC-CL C	メディア・娯楽	5.68%
	3	MICROSOFT CORP	ソフトウェア・サービス	5.47%
欧州先進国株式グローバル・ラップマザーファンド	1	ASML HOLDING NV	半導体・半導体製造装置	5.04%
	2	ASTRAZENECA PLC	医薬品・バイオテクノロジー・ライフサイエンス	3.38%
	3	NOVARTIS AG-REG	医薬品・バイオテクノロジー・ライフサイエンス	3.29%
アジア太平洋先進国株式グローバル・ラップマザーファンド	1	BHP GROUP LTD	素材	8.32%
	2	AIA GROUP LTD	保険	6.47%
	3	COMMONWEALTH BANK OF AUSTRAL	銀行	6.45%
海外債券グローバル・ラップマザーファンド	1	TREASURY BILL	国債証券	4.59%
	2	US TREASURY N/B	国債証券	3.85%
	3	US TREASURY N/B	国債証券	3.81%

※各マザーファンドの対純資産総額比です。

年間収益率の推移

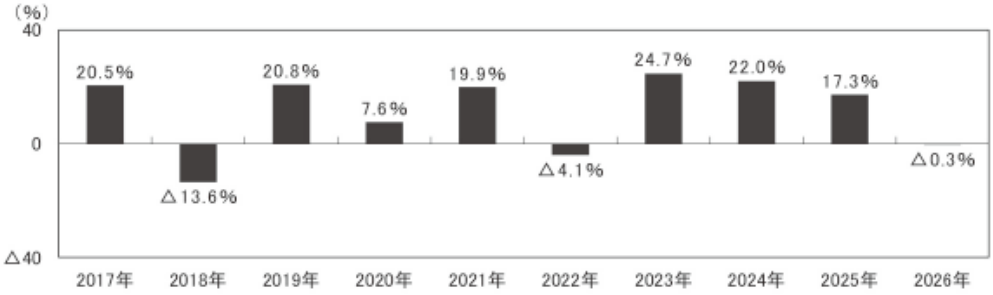

※ファンドの年間収益率は、分配金（税引前）を再投資したものとして計算しております。
※当ファンドには、ベンチマークはありません。
※2026 年は、2026 年３月末までの騰落率です。

※ファンドの運用実績はあくまで過去の実績であり、将来の運用成果を約束するものではありません。
※ファンドの運用状況は別途、委託会社のホームページで開示しています。

第２【管理及び運営】

１【申込（販売）手続等】

（１）申込方法
販売会社所定の方法でお申し込みください。なお、確定拠出年金制度上の取得申込みを行なう場合は、当該規定に従うものとします。

（２）申込みの受付
販売会社の営業日に受け付けます。

（３）取扱時間
原則として、午後３時30分までに、販売会社所定の事務手続きが完了したものを当日の受付分とします。
※販売会社によっては異なる場合がありますので、詳しくは、販売会社にお問い合わせください。

（４）申込金額
取得申込受付日の翌営業日の基準価額に取得申込口数を乗じて得た額に、申込手数料と当該手数料に係る消費税等相当額を加算した額です。

（５）申込単位
販売会社の照会先にお問い合わせください。ただし、確定拠出年金制度上の取得申込みを行なう場合は、１円以上１円単位とします。

（６）申込代金の支払い
取得申込者は、申込金額を販売会社が指定する日までに販売会社へお支払いください。

（７）受付の中止および取消
委託会社は、金融商品取引所※における取引の停止、外国為替取引の停止、決済機能の停止、その他やむを得ない事情があるときは、取得の申込みの受付を中止すること、および既に受け付けた取得の申込みの受付を取り消すことができます。
※金融商品取引法第２条第 16 項に規定する金融商品取引所および金融商品取引法第２条第８項第３号ロに規定する外国金融商品市場をいいます。

２【換金（解約）手続等】

＜解約請求による換金＞

（１）解約の受付
販売会社の営業日に受け付けます。

（２）取扱時間
原則として、午後３時30分までに、販売会社所定の事務手続きが完了したものを当日の受付分とします。
※販売会社によっては異なる場合がありますので、詳しくは、販売会社にお問い合わせください。

（３）解約制限
ファンドの規模および商品性格などに基づき、運用上の支障をきたさないようにするため、大口の解約には受付時間制限および金額制限を行なう場合があります。詳しくは、販売会社にお問い合わせください。

（４）解約価額
解約請求受付日の翌営業日の基準価額とします。
・基準価額につきましては、販売会社または委託会社の照会先にお問い合わせください。

＜委託会社の照会先＞
アモーヴァ・アセットマネジメント株式会社
ホームページ アドレス　www.amova-am.com
コールセンター 電話番号　0120-25-1404
午前９時～午後５時　土、日、祝・休日は除きます。

（５）手取額
１口当たりの手取額は、解約価額に基づいて計算された金額となります。
※確定拠出年金法に規定する資産管理機関および国民年金基金連合会が委託する事務委託先金融機関でない場合、解約価額から解約に係る所定の税金が差し引かれます。
※税法または確定拠出年金法が改正された場合などには、税率などの課税上の取扱いが変更になる場合があります。詳しくは、「課税上の取扱い」をご覧ください。

（６）解約単位
１口単位

※販売会社によっては、解約単位が異なる場合があります。

（７）解約代金の支払い

原則として、解約請求受付日から起算して５営業日目からお支払いします。

（８）受付の中止および取消

・委託会社は、金融商品取引所における取引の停止、外国為替取引の停止、決済機能の停止、その他やむを得ない事情があるときは、解約請求の受付を中止すること、および既に受け付けた解約請求の受付を取り消すことができます。

・解約請求の受付が中止された場合には、受益者は当該受付中止当日およびその前営業日の解約請求を撤回できます。ただし、受益者がその解約請求を撤回しない場合には、当該受付中止を解除した後の最初の基準価額の計算日に解約請求を受け付けたものとして取り扱います。

３【資産管理等の概要】

（１）【資産の評価】

①　基準価額の算出

・基準価額は委託会社の営業日において日々算出されます。

・基準価額とは、信託財産に属する資産（受入担保金代用有価証券および借入有価証券を除きます。）を評価して得た信託財産の総額から負債総額を控除した金額（純資産総額）を、計算日における受益権総口数で除した金額をいいます。なお、ファンドは１万口当たりに換算した価額で表示することがあります。

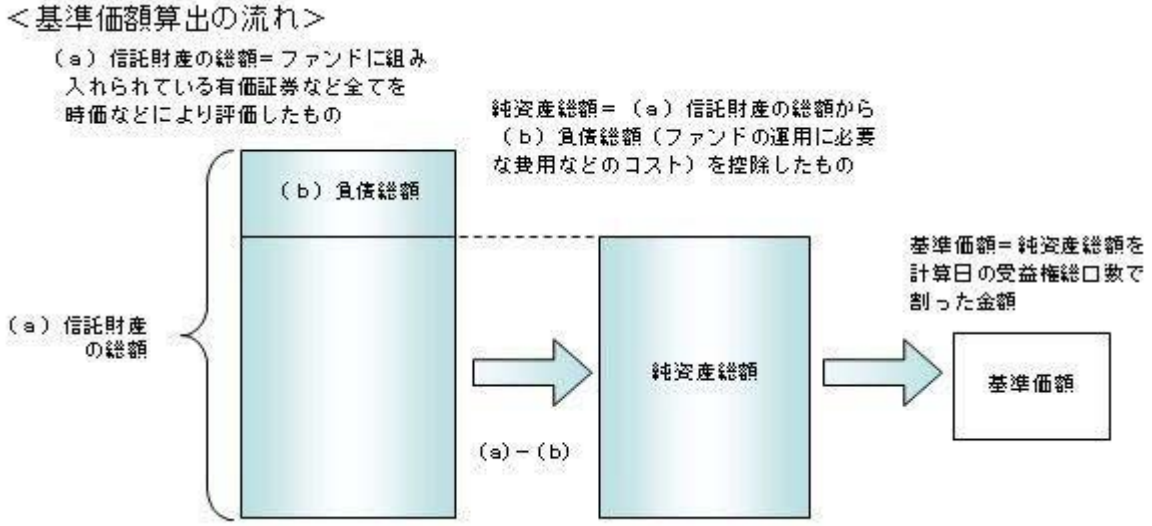

②　有価証券などの評価基準

・信託財産に属する資産については、法令および一般社団法人資産運用業協会規則に従って時価評価します。

＜主な資産の評価方法＞

◇マザーファンド受益証券

基準価額計算日の基準価額で評価します。

◇国内上場株式

原則として、基準価額計算日におけるわが国の金融商品取引所の最終相場で評価します。

◇外国株式

原則として、基準価額計算日に知りうる直近の日における外国金融商品市場の最終相場で評価します。

◇公社債（国内・外国）

原則として、基準価額計算日*における以下のいずれかの価額で評価します。

・日本証券業協会が発表する売買参考統計値（平均値）

・金融商品取引業者（第一種金融商品取引業者および外国の法令に準拠して設立された法人でこの者に類する者をいいます。）、銀行などの提示する価額（売気配相場を除きます。）

・価格情報会社の提供する価額

※残存期間１年以内の公社債などについては、一部償却原価法により評価することができます。

＊外国公社債については、基準価額計算日に知りうる直近の日とします。

・外貨建資産（外国通貨表示の有価証券、預金その他の資産をいいます。）の円換算については、原則としてわが国における計算日の対顧客相場の仲値によって計算します。

③　基準価額の照会方法

販売会社または委託会社の照会先にお問い合わせください。

＜委託会社の照会先＞
　　アモーヴァ・アセットマネジメント株式会社
　　ホームページ アドレス　　www.amova-am.com
　　コールセンター 電話番号　0120-25-1404
　　午前９時～午後５時　土、日、祝・休日は除きます。

（２）【保管】

該当事項はありません。

（３）【信託期間】

無期限とします（2001 年 10 月 17 日設定）。ただし、約款の規定に基づき、信託契約を解約し、信託を終了させることがあります。

（４）【計算期間】

毎年３月 26 日から翌年３月 25 日までとします。ただし、各計算期間の末日が休業日のときはその翌営業日を計算期間の末日とし、その翌日より次の計算期間が開始されます。

（５）【その他】

①　信託の終了（繰上償還）
１）委託会社は、受託会社と合意の上、信託契約を解約し繰上償還させることができます。
２）この場合、あらかじめ、その旨およびその理由などを公告し、かつ知られたる受益者に書面を交付します。ただし、全ての受益者に書面を交付した場合は、原則として公告を行ないません。
３）この繰上償還に異議のある受益者は、一定の期間内（１ヵ月以上で委託会社が定めます。以下同じ。）に異議を述べることができます。（後述の「異議の申立て」をご覧ください。）
４）委託会社は、次のいずれかの場合には、後述の「異議の申立て」の規定は適用せず、信託契約を解約し繰上償還させます。
イ）信託財産の状態に照らし、真にやむを得ない事情が生じている場合で、一定の期間を設けてその公告および書面の交付が困難な場合
ロ）監督官庁よりこの信託契約の解約の命令を受けたとき
ハ）委託会社が監督官庁より登録の取消を受けたとき、解散したときまたは業務を廃止したとき（監督官庁がこの信託契約に関する委託会社の業務を他の委託会社に引き継ぐことを命じ、異議申立の結果、信託約款の変更が成立の場合を除きます。）
ニ）受託会社が委託会社の承諾を受けてその任務を辞任した場合またはその任務に違反するなどして解任された場合に、委託会社が新受託会社を選任できないとき
５）繰上償還を行なう際には、委託会社は、その旨をあらかじめ監督官庁に届け出ます。

②　償還金について
・償還金は、信託終了日後１ヵ月以内の委託会社の指定する日（原則として償還日（償還日が休業日の場合は翌営業日）から起算して５営業日まで）から受益者に支払います。
・償還金の支払いは、販売会社において行なわれます。

③　信託約款の変更
１）委託会社は、受託会社と合意の上、この信託約款を変更することができます。信託約款の変更を行なう際には、委託会社は、その旨をあらかじめ監督官庁に届け出ます。
２）この変更事項のうち、その内容が重大なものについては、あらかじめ、その旨およびその内容などを公告し、かつ知られたる受益者に書面を交付します。ただし、全ての受益者に書面を交付した場合は、原則として公告を行ないません。
３）この信託約款の変更に異議のある受益者は、一定の期間内に異議を述べることができます。（後述の「異議の申立て」をご覧ください。）
４）委託会社は、監督官庁の命令に基づいてこの信託約款を変更しようとするときは、後述の「異議の申立て」の規定を適用します。

④　異議の申立て
１）繰上償還または信託約款の重大な変更に対して、受益者は一定の期間内に委託会社に対して所定の手続きにより異議を述べることができます。一定の期間内に、異議を述べた受益者の受益権口数が受益権総口数の二分の一を超えるときは、繰上償還または信託約款の変更は行ないません。

2）委託会社は、繰上償還または信託約款の変更を行なわない場合は、その旨およびその理由などを公告し、かつ知られたる受益者に書面を交付します。ただし、全ての受益者に書面を交付した場合は、原則として公告を行ないません。

3）なお、一定の期間内に、異議を述べた受益者の受益権口数が受益権総口数の二分の一以下で、繰上償還、信託約款の変更を行なう場合は、異議を述べた受益者は受託会社に対し、自己に帰属する受益権を信託財産をもって買い取るべき旨を請求できます。

＜繰上償還、信託約款の重大な変更を行なう場合の手続きの流れ＞

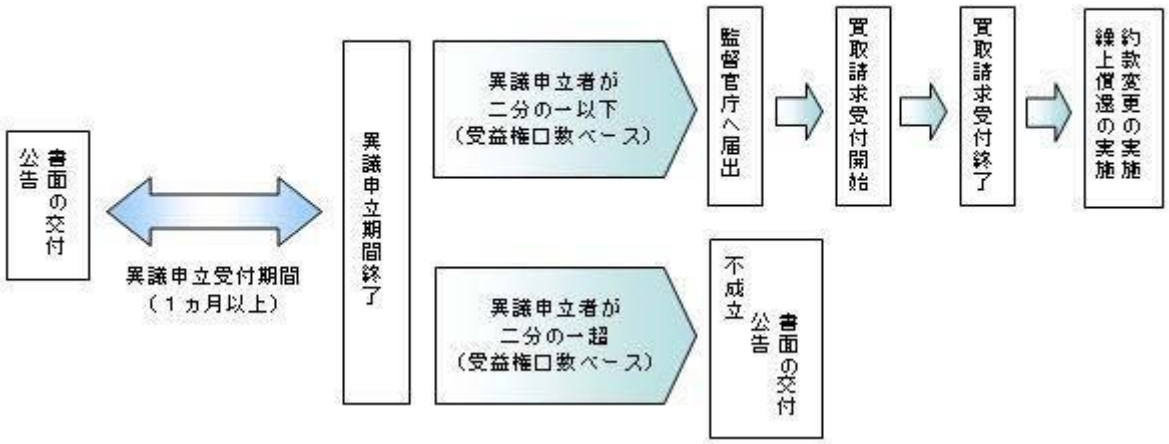

⑤　公告

公告は日本経済新聞に掲載します。

⑥　運用報告書の作成

・委託会社は、毎期決算後および償還後に期中の運用経過、組入有価証券の内容および有価証券の売買状況などを記載した運用報告書を作成します。

・交付運用報告書は、原則として知れている受益者に対して提供されます。

・法令で定められた所要の要件※1を満たすことにより、交付運用報告書は電磁的方法※2により提供されます。ただし、受益者から交付請求があった場合には、書面にて交付します。

※1　あらかじめ、受益者からの承諾の取得または受益者への告知を行ないます。

※2　販売会社が受益者のために開設している取引専用ページ内で提供する方法やメールにて送信する方法などがあります。詳しくは、販売会社へお問い合わせください。

・運用報告書（全体版）は、委託会社のホームページに掲載されます。ただし、受益者から交付請求があった場合には、書面にて交付します。

ホームページ アドレス　　www.amova-am.com

⑦　関係法人との契約について

・販売会社との募集の取扱いなどに関する契約の有効期間は契約日より１年間とします。ただし、期間満了の３ヵ月前までに、販売会社、委託会社いずれからも別段の意思表示がないときは、自動的に１年間延長されるものとし、以後も同様とします。

・投資顧問会社とのマザーファンドにおける運用の指図に関する権限の委託契約または当ファンドにおける投資顧問契約は、当該ファンドの信託期間終了まで存続します。ただし、投資顧問会社、委託会社が重大な契約違反を行なったとき、その他契約を継続し難い重大な事由があるときは、相手方に通知をなすことにより契約を終了することができます。

4【受益者の権利等】

受益者の有する主な権利は次の通りです。

（1）収益分配金・償還金受領権

・受益者は、ファンドの収益分配金・償還金を、自己に帰属する受益権の口数に応じて受領する権利を有します。

・ただし、受益者が収益分配金については支払開始日から５年間、償還金については支払開始日から 10 年間請求を行なわない場合はその権利を失い、その金銭は委託会社に帰属します。

（2）解約請求権

受益者は、自己に帰属する受益権につき販売会社を通じて、委託会社に解約の請求をすることができます。

（3）帳簿閲覧権

受益者は、委託会社に対し、その営業時間内にファンドの信託財産に関する帳簿書類の閲覧を請求することができます。

第３【ファンドの経理状況】

（１）　当ファンドの財務諸表は、「財務諸表等の用語、様式及び作成方法に関する規則」（昭和 38 年大蔵省令第 59 号）並びに同規則第 2 条の 2 の規定により、「投資信託財産の計算に関する規則」（平成 12 年総理府令第 133 号）に基づき作成しております。
なお、財務諸表に記載している金額は、円単位で表示しております。

（２）　当ファンドは、金融商品取引法第 193 条の 2 第 1 項の規定に基づき、第 25 期計算期間（2025 年 3 月 26 日から 2026 年 3 月 25 日まで）の財務諸表について、PwC Japan 有限責任監査法人による監査を受けております。

独　立　監　査　人　の　監　査　報　告　書

2026 年 6 月 10 日

アモーヴァ・アセットマネジメント株式会社
　取　締　役　会　御　中

PwC Japan 有限責任監査法人
東京事務所

指定有限責任社員
業務執行社員　　公認会計士　辻村　和之

指定有限責任社員
業務執行社員　　公認会計士　榊原　康太

監査意見

当監査法人は、金融商品取引法第 193 条の 2 第 1 項の規定に基づく監査証明を行うため、「ファンドの経理状況」に掲げられている年金積立 グローバル・ラップ・バランス（積極型）の 2025 年 3 月 26 日から 2026 年 3 月 25 日までの計算期間の財務諸表、すなわち、貸借対照表、損益及び剰余金計算書、注記表並びに附属明細表について監査を行った。

当監査法人は、上記の財務諸表が、我が国において一般に公正妥当と認められる企業会計の基準に準拠して、年金積立 グローバル・ラップ・バランス（積極型）の 2026 年 3 月 25 日現在の信託財産の状態及び同日をもって終了する計算期間の損益の状況を、全ての重要な点において適正に表示しているものと認める。

監査意見の根拠

当監査法人は、我が国において一般に公正妥当と認められる監査の基準に準拠して監査を行った。監査の基準における当監査法人の責任は、「財務諸表監査における監査人の責任」に記載されている。当監査法人は、我が国における職業倫理に関する規定に従って、アモーヴァ・アセットマネジメント株式会社及びファンドから独立しており、また、監査人としてのその他の倫理上の責任を果たしている。当監査法人は、意見表明の基礎となる十分かつ適切な監査証拠を入手したと判断している。

その他の記載内容

その他の記載内容は、有価証券報告書及び有価証券届出書（訂正有価証券届出書を含む。）に含まれる情報のうち、財務諸表及びその監査報告書以外の情報である。経営者の責任は、その他の記載内容を作成し開示することにある。

当監査法人の財務諸表に対する監査意見の対象にはその他の記載内容は含まれておらず、当監査法人はその他の記載内容に対して意見を表明するものではない。

財務諸表監査における当監査法人の責任は、その他の記載内容を通読し、通読の過程において、その他の記載内容と財務諸表又は当監査法人が監査の過程で得た知識との間に重要な相違があるかどうか検討すること、また、そのような重要な相違以外にその他の記載内容に重要な誤りの兆候があるかどうか注意を払うことにある。

当監査法人は、実施した作業に基づき、その他の記載内容に重要な誤りがあると判断した場合には、その事実を報告することが求められている。

その他の記載内容に関して、当監査法人が報告すべき事項はない。

財務諸表に対する経営者の責任

経営者の責任は、我が国において一般に公正妥当と認められる企業会計の基準に準拠して財務諸表を作成し適正に表示することにある。これには、不正又は誤謬による重要な虚偽表示のない財務諸表を作成し適正に表示するために経営者が必要と判断した内部統制を整備及び運用することが含まれる。

財務諸表を作成するに当たり、経営者は、継続企業の前提に基づき財務諸表を作成することが適切であるかどうかを評価し、我が国において一般に公正妥当と認められる企業会計の基準に基づいて継続企業に関する事項を開示する必要がある場合には当該事項を開示する責任がある。

財務諸表監査における監査人の責任

監査人の責任は、監査人が実施した監査に基づいて、全体としての財務諸表に不正又は誤謬による重要な虚偽表示がないかどうかについて合理的な保証を得て、監査報告書において独立の立場から財務諸表に対する意見を表明することにある。虚偽表示は、不正又は誤謬により発生する可能性があり、個別に又は集計すると、財務諸表の利用者の意思決定に影響を与えると合理的に見込まれる場合に、重要性があると判断される。

監査人は、我が国において一般に公正妥当と認められる監査の基準に従って、監査の過程を通じて、職業的専門家としての判断を行い、職業的懐疑心を保持して以下を実施する。

・　不正又は誤謬による重要な虚偽表示リスクを識別し、評価する。また、重要な虚偽表示リスクに対応した監査手続を立案し、実施する。監査手続の選択及び適用は監査人の判断による。さらに、意見表明の基礎となる十分かつ適切な監査証拠を入手する。
・　財務諸表監査の目的は、内部統制の有効性について意見表明するためのものではないが、監査人は、リスク評価の実施に際して、状況に応じた適切な監査手続を立案するために、監査に関連する内部統制を検討する。
・　経営者が採用した会計方針及びその適用方法の適切性、並びに経営者によって行われた会計上の見積りの合理性及び関連する注記事項の妥当性を評価する。
・　経営者が継続企業を前提として財務諸表を作成することが適切であるかどうか、また、入手した監査証拠に基づき、継続企業の前提に重要な疑義を生じさせるような事象又は状況に関して重要な不確実性が認められるかどうか結論付ける。継続企業の前提に関する重要な不確実性が認められる場合は、監査報告書において財務諸表の注記事項に注意を喚起すること、又は重要な不確実性に関する財務諸表の注記事項が適切でない場合は、財務諸表に対して除外事項付意見を表明することが求められている。監査人の結論は、監査報告書日までに入手した監査証拠に基づいているが、将来の事象や状況により、ファンドは継続企業として存続できなくなる可能性がある。
・　財務諸表の表示及び注記事項が、我が国において一般に公正妥当と認められる企業会計の基準に準拠しているかどうかとともに、関連する注記事項を含めた財務諸表の表示、構成及び内容、並びに財務諸表が基礎となる取引や会計事象を適正に表示しているかどうかを評価する。

監査人は、経営者に対して、計画した監査の範囲とその実施時期、監査の実施過程で識別した内部統制の重要な不備を含む監査上の重要な発見事項、及び監査の基準で求められているその他の事項について報告を行う。

利害関係

アモーヴァ・アセットマネジメント株式会社及びファンドと当監査法人又は業務執行社員との間には、公認会計士法の規定により記載すべき利害関係はない。

以　　上

(注)上記の監査報告書の原本は当社が別途保管しております。

1 【財務諸表】

【年金積立　グローバル・ラップ・バランス（積極型）】

（1）【貸借対照表】

（単位：円）

	第24期 2025年 3月25日現在	第25期 2026年 3月25日現在
資産の部		
流動資産		
コール・ローン	115,828,636	172,666,462
親投資信託受益証券	6,856,847,031	8,106,996,090
未収利息	1,540	3,500
流動資産合計	6,972,677,207	8,279,666,052
資産合計	6,972,677,207	8,279,666,052
負債の部		
流動負債		
未払解約金	405,549	492,529
未払受託者報酬	1,867,506	2,194,000
未払委託者報酬	56,026,881	65,821,926
その他未払費用	149,347	175,464
流動負債合計	58,449,283	68,683,919
負債合計	58,449,283	68,683,919
純資産の部		
元本等		
元本	1,616,527,887	1,571,895,122
剰余金		
期末剰余金又は期末欠損金（△）	5,297,700,037	6,639,087,011
（分配準備積立金）	2,945,219,899	4,077,595,377
元本等合計	6,914,227,924	8,210,982,133
純資産合計	6,914,227,924	8,210,982,133
負債純資産合計	6,972,677,207	8,279,666,052

（２）【損益及び剰余金計算書】

（単位：円）

	第24期 自　2024年 3月26日 至　2025年 3月25日	第25期 自　2025年 3月26日 至　2026年 3月25日
営業収益		
受取利息	242,966	622,141
有価証券売買等損益	458,493,911	1,628,087,818
営業収益合計	458,736,877	1,628,709,959
営業費用		
受託者報酬	3,681,787	4,144,346
委託者報酬	110,457,255	124,334,285
その他費用	294,436	331,438
営業費用合計	114,433,478	128,810,069
営業利益又は営業損失（△）	344,303,399	1,499,899,890
経常利益又は経常損失（△）	344,303,399	1,499,899,890
当期純利益又は当期純損失（△）	344,303,399	1,499,899,890
一部解約に伴う当期純利益金額の分配額又は一部解約に伴う当期純損失金額の分配額（△）	11,281,567	70,759,401
期首剰余金又は期首欠損金（△）	4,817,052,568	5,297,700,037
剰余金増加額又は欠損金減少額	535,446,168	465,999,740
当期一部解約に伴う剰余金増加額又は欠損金減少額	－	－
当期追加信託に伴う剰余金増加額又は欠損金減少額	535,446,168	465,999,740
剰余金減少額又は欠損金増加額	387,820,531	553,753,255
当期一部解約に伴う剰余金減少額又は欠損金増加額	387,820,531	553,753,255
当期追加信託に伴う剰余金減少額又は欠損金増加額	－	－
分配金	－	－
期末剰余金又は期末欠損金（△）	5,297,700,037	6,639,087,011

（３）【注記表】

（重要な会計方針に係る事項に関する注記）

有価証券の評価基準及び評価方法	親投資信託受益証券 移動平均法に基づき当該親投資信託受益証券の基準価額で評価しております。

（貸借対照表に関する注記）

		第24期 2025年 3月25日現在	第25期 2026年 3月25日現在
１．	期首元本額	1,575,046,465円	1,616,527,887円
	期中追加設定元本額	168,076,389円	123,999,664円
	期中一部解約元本額	126,594,967円	168,632,429円
２．	受益権の総数	1,616,527,887口	1,571,895,122口

（損益及び剰余金計算書に関する注記）

第24期 自 2024年 3月26日 至 2025年 3月25日		第25期 自 2025年 3月26日 至 2026年 3月25日	
１.信託財産の運用の指図に係る権限の全部又は一部を委託するために要する費用	35,362,849円	１.信託財産の運用の指図に係る権限の全部又は一部を委託するために要する費用	39,259,304円
２.分配金の計算過程		２.分配金の計算過程	
A 計算期末における費用控除後の配当等収益	105,148,797円	A 計算期末における費用控除後の配当等収益	148,092,884円
B 費用控除後、繰越欠損金補填後の有価証券売買等損益	227,873,035円	B 費用控除後、繰越欠損金補填後の有価証券売買等損益	1,281,047,605円
C 信託約款に定める収益調整金	2,589,396,365円	C 信託約款に定める収益調整金	2,734,205,467円
D 信託約款に定める分配準備積立金	2,612,198,067円	D 信託約款に定める分配準備積立金	2,648,454,888円
E 分配対象収益（A+B+C+D）	5,534,616,264円	E 分配対象収益（A+B+C+D）	6,811,800,844円
F 分配対象収益（1万口当たり）	34,237円	F 分配対象収益（1万口当たり）	43,334円
G 分配金額	0円	G 分配金額	0円
H 分配金額（1万口当たり）	0円	H 分配金額（1万口当たり）	0円

（金融商品に関する注記）

Ⅰ金融商品の状況に関する事項

	第24期 自 2024年 3月26日 至 2025年 3月25日	第25期 自 2025年 3月26日 至 2026年 3月25日
金融商品に対する取組方針	当ファンドは証券投資信託として、有価証券、デリバティブ取引等の金融商品の運用を信託約款に定める「運用の基本方針」に基づき行っております。	同左
金融商品の内容及び当該金融商品に係るリスク	当ファンドが運用する主な有価証券は、「重要な会計方針に係る事項に関する注記」の「有価証券の評価基準及び評価方法」に記載の有価証券等であり、全て売買目的で保有しております。また、主なデリバティブ取引には、先物取引、オプション取引、スワップ取引等があり、信託財産に属する資産の効率的な運用に資するために行うことができます。当該有価証券及びデリバティブ取引には、性質に応じてそれぞれ価格変動リスク、流動性リスク、信用リスク等があります。	同左
金融商品に係るリスク管理体制	運用部門、営業部門と独立した組織であるリスク管理部門を設置し、全社的なリスク管理活動のモニタリング、指導の一元化を図っております。	同左

Ⅱ金融商品の時価等に関する事項

	第24期 2025年 3月25日現在	第25期 2026年 3月25日現在
貸借対照表計上額、時価及びその差額	貸借対照表計上額は期末の時価で計上しているため、その差額はありません。	同左
時価の算定方法	(1)有価証券 売買目的有価証券 重要な会計方針に係る事項に関する注記「有価証券の評価基準及び評価方法」に記載しております。 (2)デリバティブ取引 該当事項はありません。 (3)上記以外の金融商品 短期間で決済されることから、時価は帳簿価額と近似しているため、当該金融商品の時価を帳簿価額としております。	(1)有価証券 同左 (2)デリバティブ取引 同左 (3)上記以外の金融商品 同左
金融商品の時価等に関する事項についての補足説明	金融商品の時価の算定においては一定の前提条件等を採用しているため異なる前提条件等によった場合、当該価額が異なることもあります。	同左

（有価証券に関する注記）

第24期（2025年 3月25日現在）

売買目的有価証券

（単位：円）

種類	当計算期間の損益に含まれた評価差額
親投資信託受益証券	376,795,747
合計	376,795,747

第25期（2026年 3月25日現在）

売買目的有価証券

（単位：円）

種類	当計算期間の損益に含まれた評価差額
親投資信託受益証券	1,511,980,560
合計	1,511,980,560

（関連当事者との取引に関する注記）

該当事項はありません。

（１口当たり情報）

第24期 2025年 3月25日現在		第25期 2026年 3月25日現在	
1口当たり純資産額	4.2772円	1口当たり純資産額	5.2236円
(1万口当たり純資産額)	(42,772円)	(1万口当たり純資産額)	(52,236円)

（４）【附属明細表】

第１　有価証券明細表

(1)株式

該当事項はありません。

(2)株式以外の有価証券

（単位：円）

種類	銘柄	券面総額	評価額	備考
親投資信託受益証券	日本大型株式グローバル・ラップマザーファンド	400,095,536	2,642,550,996	
	日本小型株式グローバル・ラップマザーファンド	52,527,918	868,275,978	
	日本債券グローバル・ラップマザーファンド	262,782,829	330,974,973	
	北米株式グローバル・ラップマザーファンド	133,449,214	1,547,557,155	
	欧州先進国株式グローバル・ラップマザーファンド	167,094,818	1,454,994,837	
	アジア太平洋先進国株式グローバル・ラップマザーファンド	28,772,728	469,907,561	
	海外債券グローバル・ラップマザーファンド	212,934,699	792,734,590	
合計		1,257,657,742	8,106,996,090	

(注)券面総額欄の数値は、口数を表示しております。

第２　信用取引契約残高明細表

該当事項はありません。

第３ デリバティブ取引及び為替予約取引の契約額等及び時価の状況表

該当事項はありません。

当ファンドは、「日本大型株式グローバル・ラップマザーファンド」「日本小型株式グローバル・ラップマザーファンド」「日本債券グローバル・ラップマザーファンド」「北米株式グローバル・ラップマザーファンド」「欧州先進国株式グローバル・ラップマザーファンド」「アジア太平洋先進国株式グローバル・ラップマザーファンド」「海外債券グローバル・ラップマザーファンド」を主要投資対象としており、貸借対照表の資産の部に計上された「親投資信託受益証券」は同親投資信託です。なお、同親投資信託の状況は次の通りです。ただし、当該情報は監査の対象外であります。

（参考）

日本大型株式グローバル・ラップマザーファンド

貸借対照表

（単位：円）

	2025年 3月25日現在	2026年 3月25日現在
資産の部		
流動資産		
コール・ローン	343,741,408	243,111,388
株式	25,962,852,650	27,827,669,200
未収入金	121,513,137	-
未収配当金	24,690,000	12,306,600
未収利息	4,570	4,928
流動資産合計	26,452,801,765	28,083,092,116
資産合計	26,452,801,765	28,083,092,116
負債の部		
流動負債		
未払解約金	91,482,606	30,879,104
流動負債合計	91,482,606	30,879,104
負債合計	91,482,606	30,879,104
純資産の部		
元本等		
元本	5,356,858,639	4,247,259,784
剰余金		
剰余金又は欠損金（△）	21,004,460,520	23,804,953,228
元本等合計	26,361,319,159	28,052,213,012
純資産合計	26,361,319,159	28,052,213,012
負債純資産合計	26,452,801,765	28,083,092,116

注記表

（重要な会計方針に係る事項に関する注記）

有価証券の評価基準及び評価方法	株式は移動平均法に基づき、以下のとおり原則として時価で評価しております。 （1）金融商品取引所等に上場されている有価証券 金融商品取引所等に上場されている有価証券は、原則として金融商品取引所等における計算期間末日の最終相場（外貨建証券の場合は計算期間末日において知りうる直近の日の最終相場）で評価しております。 （2）金融商品取引所等に上場されていない有価証券 当該有価証券については、原則として、日本証券業協会等発表の店頭売買参考統計値（平均値）等、金融商品取引業者、銀行等の提示する価額（ただし、売気配相場は使用しない）又は価格提供会社の提供する価額のいずれかから入手した価額で評価しております。 （3）時価が入手できなかった有価証券 適正な評価額を入手できなかった場合又は入手した評価額が時価と認定できない事由が認められた場合は、投資信託委託会社が忠実義務に基づいて合理的な事由をもって時価と認めた価額もしくは受託者と協議のうえ両者が合理的事由をもって時価と認めた価額で評価しております。

（貸借対照表に関する注記）

		2025年 3月25日現在	2026年 3月25日現在
1．	期首	2024年 3月26日	2025年 3月26日
	期首元本額	6,105,575,075円	5,356,858,639円
	期首からの追加設定元本額	1,013,517,043円	265,406,663円
	期首からの一部解約元本額	1,762,233,479円	1,375,005,518円
	元本の内訳　※		
	ＧＷ７つの卵	2,578,348,639円	2,028,984,357円
	グローバル・ラップ・バランス　安定成長型	52,870,527円	32,975,295円
	グローバル・ラップ・バランス　成長型	73,323,603円	47,423,859円
	グローバル・ラップ・バランス　積極成長型	855,747,132円	645,586,182円
	グローバル・ラップ・バランス　積極型	325,717,165円	233,586,456円
	グローバル・ラップ・バランス　超積極型	381,999,434円	292,193,005円
	年金積立　グローバル・ラップ・バランス（安定型）	38,094,696円	28,101,111円
	年金積立　グローバル・ラップ・バランス（安定成長型）	105,584,317円	88,664,278円
	年金積立　グローバル・ラップ・バランス（成長型）	156,225,539円	128,957,972円
	年金積立　グローバル・ラップ・バランス（積極成長型）	352,562,020円	320,691,733円
	年金積立　グローバル・ラップ・バランス（積極型）	436,385,567円	400,095,536円
	計	5,356,858,639円	4,247,259,784円
2．	受益権の総数	5,356,858,639口	4,247,259,784口

※ 当該親投資信託受益証券を投資対象とする投資信託ごとの元本額

（金融商品に関する注記）

Ⅰ金融商品の状況に関する事項

	自 2024年 3月26日 至 2025年 3月25日	自 2025年 3月26日 至 2026年 3月25日
金融商品に対する取組方針	当ファンドは証券投資信託として、有価証券、デリバティブ取引等の金融商品の運用を信託約款に定める「運用の基本方針」に基づき行っております。	同左
金融商品の内容及び当該金融商品に係るリスク	当ファンドが運用する主な有価証券は、「重要な会計方針に係る事項に関する注記」の「有価証券の評価基準及び評価方法」に記載の有価証券等であり、全て売買目的で保有しております。また、主な	同左

	デリバティブ取引には、先物取引、オプション取引、スワップ取引等があり、信託財産に属する資産の効率的な運用に資するために行うことができます。当該有価証券及びデリバティブ取引には、性質に応じてそれぞれ価格変動リスク、流動性リスク、信用リスク等があります。	
金融商品に係るリスク管理体制	運用部門、営業部門と独立した組織であるリスク管理部門を設置し、全社的なリスク管理活動のモニタリング、指導の一元化を図っております。	同左

Ⅱ金融商品の時価等に関する事項

	2025年 3月25日現在	2026年 3月25日現在
貸借対照表計上額、時価及びその差額	貸借対照表計上額は期末の時価で計上しているため、その差額はありません。	同左
時価の算定方法	(1)有価証券 売買目的有価証券 重要な会計方針に係る事項に関する注記「有価証券の評価基準及び評価方法」に記載しております。 (2)デリバティブ取引 該当事項はありません。 (3)上記以外の金融商品 短期間で決済されることから、時価は帳簿価額と近似しているため、当該金融商品の時価を帳簿価額としております。	(1)有価証券 同左 (2)デリバティブ取引 同左 (3)上記以外の金融商品 同左
金融商品の時価等に関する事項についての補足説明	金融商品の時価の算定においては一定の前提条件等を採用しているため異なる前提条件等によった場合、当該価額が異なることもあります。	同左

（有価証券に関する注記）

（2025年 3月25日現在）

売買目的有価証券

（単位：円）

種類	当計算期間の損益に含まれた評価差額
株式	875,492,967
合計	875,492,967

（2026年 3月25日現在）

売買目的有価証券

（単位：円）

種類	当計算期間の損益に含まれた評価差額
株式	5,581,525,292
合計	5,581,525,292

(注)当計算期間の損益に含まれた評価差額は、親投資信託の期首日から本書における開示対象ファンドの計算期間末日までに対応する金額であります。

（関連当事者との取引に関する注記）

該当事項はありません。

（１口当たり情報）

2025年 3月25日現在		2026年 3月25日現在	
1口当たり純資産額	4.9210円	1口当たり純資産額	6.6048円

(1万口当たり純資産額)	(49,210円)	(1万口当たり純資産額)	(66,048円)

附属明細表

第１　有価証券明細表

(1)株式

（単位：円）

銘柄	株式数	評価額		備考
		単価	金額	
ＩＮＰＥＸ	26,200	4,444.00	116,432,800	
大林組	103,500	3,913.00	404,995,500	
鹿島建設	37,900	6,132.00	232,402,800	
きんでん	23,700	7,421.00	175,877,700	
味の素	96,900	4,481.00	434,208,900	
旭化成	166,100	1,557.50	258,700,750	
信越化学工業	102,400	6,294.00	644,505,600	
日本酸素ホールディングス	42,400	5,955.00	252,492,000	
花王	59,500	6,059.00	360,510,500	
武田薬品工業	71,700	5,820.00	417,294,000	
塩野義製薬	104,800	3,441.00	360,616,800	
中外製薬	13,100	8,462.00	110,852,200	
第一三共	65,600	2,974.00	195,094,400	
コスモエネルギーホールディングス	25,400	4,494.00	114,147,600	
ＭＡＲＵＷＡ	1,900	59,600.00	113,240,000	
大和工業	11,900	12,385.00	147,381,500	
ＪＸ金属	50,300	3,800.00	191,140,000	
住友電気工業	78,700	10,210.00	803,527,000	
ディスコ	6,400	67,980.00	435,072,000	
クボタ	178,900	2,535.00	453,511,500	
荏原製作所	46,200	4,848.00	223,977,600	
セガサミーホールディングス	40,800	2,461.50	100,429,200	
ホシザキ	33,700	5,060.00	170,522,000	
三菱重工業	53,000	4,547.00	240,991,000	
ＩＨＩ	103,000	3,510.00	361,530,000	
キオクシアホールディングス	8,400	22,445.00	188,538,000	
日立製作所	186,900	4,881.00	912,258,900	
三菱電機	28,500	5,539.00	157,861,500	
富士電機	28,200	11,395.00	321,339,000	

富士通	144,000	3,351.00	482,544,000	
パナソニック　ホールディングス	224,200	2,630.00	589,646,000	
ソニーグループ	341,200	3,266.00	1,114,359,200	
アズビル	141,300	1,400.00	197,820,000	
アドバンテスト	26,600	23,425.00	623,105,000	
キーエンス	9,200	58,010.00	533,692,000	
レーザーテック	4,600	33,410.00	153,686,000	
東京エレクトロン	22,500	40,360.00	908,100,000	
デンソー	56,200	1,921.50	107,988,300	
トヨタ自動車	303,600	3,338.00	1,013,416,800	
スズキ	238,500	1,943.00	463,405,500	
テルモ	107,600	2,094.50	225,368,200	
ＨＯＹＡ	28,000	28,420.00	795,760,000	
アシックス	59,500	4,330.00	257,635,000	
任天堂	43,000	8,980.00	386,140,000	
大阪瓦斯	49,500	6,404.00	316,998,000	
小田急電鉄	105,500	1,644.00	173,442,000	
東日本旅客鉄道	15,400	3,635.00	55,979,000	
東海旅客鉄道	86,100	4,274.00	367,991,400	
ＮＴＴ	4,335,600	157.50	682,857,000	
ソフトバンクグループ	122,200	3,809.00	465,459,800	
伊藤忠商事	521,200	2,078.50	1,083,314,200	
三井物産	191,800	6,253.00	1,199,325,400	
ミスミグループ本社	135,300	2,823.00	381,951,900	
ゼンショーホールディングス	22,000	9,451.00	207,922,000	
丸井グループ	35,700	3,106.00	110,884,200	
ファーストリテイリング	5,200	62,400.00	324,480,000	
楽天銀行	28,400	6,236.00	177,102,400	
ゆうちょ銀行	179,100	2,645.00	473,719,500	
三菱ＵＦＪフィナンシャル・グループ	656,100	2,718.50	1,783,607,850	
三井住友フィナンシャルグループ	167,500	5,311.00	889,592,500	
ＳＢＩホールディングス	77,600	2,993.50	232,295,600	
東京海上ホールディングス	92,600	7,857.00	727,558,200	
Ｔ＆Ｄホールディングス	102,700	3,968.00	407,513,600	
三井不動産	67,700	1,753.00	118,678,100	
住友不動産	106,600	4,627.00	493,238,200	

リクルートホールディングス	62,600	6,416.00	401,641,600	
合　　計	10,712,400		27,827,669,200	

(2)株式以外の有価証券

該当事項はありません。

第２　信用取引契約残高明細表

該当事項はありません。

第３ デリバティブ取引及び為替予約取引の契約額等及び時価の状況表

該当事項はありません。

日本小型株式グローバル・ラップマザーファンド

貸借対照表

（単位：円）

	2025年 3月25日現在	2026年 3月25日現在
資産の部		
流動資産		
コール・ローン	358,491,362	189,845,879
株式	8,895,741,650	9,501,147,950
未収入金	66,066,177	36,907,932
未収配当金	29,580,800	30,193,300
未収利息	4,766	3,848
流動資産合計	9,349,884,755	9,758,098,909
資産合計	9,349,884,755	9,758,098,909
負債の部		
流動負債		
未払金	41,783,038	5,367,244
未払解約金	31,840,917	13,346,391
流動負債合計	73,623,955	18,713,635
負債合計	73,623,955	18,713,635
純資産の部		
元本等		
元本	790,888,293	589,201,341
剰余金		
剰余金又は欠損金（△）	8,485,372,507	9,150,183,933
元本等合計	9,276,260,800	9,739,385,274
純資産合計	9,276,260,800	9,739,385,274
負債純資産合計	9,349,884,755	9,758,098,909

注記表

（重要な会計方針に係る事項に関する注記）

有価証券の評価基準及び評価方法	株式は移動平均法に基づき、以下のとおり原則として時価で評価しております。 （1）金融商品取引所等に上場されている有価証券 金融商品取引所等に上場されている有価証券は、原則として金融商品取引所等における計算期間末日の最終相場（外貨建証券の場合は計算期間末日において知りうる直近の日の最終相場）で評価しております。 （2）金融商品取引所等に上場されていない有価証券 当該有価証券については、原則として、日本証券業協会等発表の店頭売買参考統計値（平均値）等、金融商品取引業者、銀行等の提示する価額（ただし、売気配相場は使用しない）又は価格提供会社の提供する価額のいずれかから入手した価額で評価しております。 （3）時価が入手できなかった有価証券 適正な評価額を入手できなかった場合又は入手した評価額が時価と認定できない事由が認められた場合は、投資信託委託会社が忠実義務に基づいて合理的な事由をもって時価と認めた価額もしくは受託者と協議のうえ両者が合理的事由をもって時価と認めた価額で評価しております。

（貸借対照表に関する注記）

		2025年 3月25日現在	2026年 3月25日現在
1．	期首	2024年 3月26日	2025年 3月26日
	期首元本額	878,873,085円	790,888,293円
	期首からの追加設定元本額	165,499,473円	42,237,747円
	期首からの一部解約元本額	253,484,265円	243,924,699円
	元本の内訳　※		
	ＧＷ７つの卵	384,779,999円	287,737,779円
	グローバル・ラップ・バランス　安定成長型	10,078,604円	5,810,425円
	グローバル・ラップ・バランス　成長型	13,180,760円	7,808,480円
	グローバル・ラップ・バランス　積極成長型	127,484,158円	89,906,618円
	グローバル・ラップ・バランス　積極型	44,360,661円	29,395,062円
	グローバル・ラップ・バランス　超積極型	40,599,927円	24,900,952円
	年金積立　グローバル・ラップ・バランス（安定型）	9,745,494円	6,697,902円
	年金積立　グローバル・ラップ・バランス（安定成長型）	20,266,281円	16,274,505円
	年金積立　グローバル・ラップ・バランス（成長型）	28,150,769円	22,139,069円
	年金積立　グローバル・ラップ・バランス（積極成長型）	52,610,182円	46,002,631円
	年金積立　グローバル・ラップ・バランス（積極型）	59,631,458円	52,527,918円
	計	790,888,293円	589,201,341円
2．	受益権の総数	790,888,293口	589,201,341口

※ 当該親投資信託受益証券を投資対象とする投資信託ごとの元本額

（金融商品に関する注記）

Ⅰ金融商品の状況に関する事項

	自 2024年 3月26日 至 2025年 3月25日	自 2025年 3月26日 至 2026年 3月25日
金融商品に対する取組方針	当ファンドは証券投資信託として、有価証券、デリバティブ取引等の金融商品の運用を信託約款に定める「運用の基本方針」に基づき行っております。	同左
金融商品の内容及び当該金融商品に係るリスク	当ファンドが運用する主な有価証券は、「重要な会計方針に係る事項に関する注記」の「有価証券の評価基準及び評価方法」に記載の有価証券等であり、全て売買目的で保有しております。また、主な	同左

	デリバティブ取引には、先物取引、オプション取引、スワップ取引等があり、信託財産に属する資産の効率的な運用に資するために行うことができます。当該有価証券及びデリバティブ取引には、性質に応じてそれぞれ価格変動リスク、流動性リスク、信用リスク等があります。	
金融商品に係るリスク管理体制	運用部門、営業部門と独立した組織であるリスク管理部門を設置し、全社的なリスク管理活動のモニタリング、指導の一元化を図っております。	同左

Ⅱ金融商品の時価等に関する事項

	2025年 3月25日現在	2026年 3月25日現在
貸借対照表計上額、時価及びその差額	貸借対照表計上額は期末の時価で計上しているため、その差額はありません。	同左
時価の算定方法	(1)有価証券 売買目的有価証券 重要な会計方針に係る事項に関する注記「有価証券の評価基準及び評価方法」に記載しております。 (2)デリバティブ取引 該当事項はありません。 (3)上記以外の金融商品 短期間で決済されることから、時価は帳簿価額と近似しているため、当該金融商品の時価を帳簿価額としております。	(1)有価証券 同左 (2)デリバティブ取引 同左 (3)上記以外の金融商品 同左
金融商品の時価等に関する事項についての補足説明	金融商品の時価の算定においては一定の前提条件等を採用しているため異なる前提条件等によった場合、当該価額が異なることもあります。	同左

（有価証券に関する注記）

（2025年 3月25日現在）

売買目的有価証券

（単位：円）

種類	当計算期間の損益に含まれた評価差額
株式	151,738,714
合計	151,738,714

（2026年 3月25日現在）

売買目的有価証券

（単位：円）

種類	当計算期間の損益に含まれた評価差額
株式	1,740,337,178
合計	1,740,337,178

(注)当計算期間の損益に含まれた評価差額は、親投資信託の期首日から本書における開示対象ファンドの計算期間末日までに対応する金額であります。

（関連当事者との取引に関する注記）

該当事項はありません。

（１口当たり情報）

2025年 3月25日現在		2026年 3月25日現在	
1口当たり純資産額	11.7289円	1口当たり純資産額	16.5298円

(1万口当たり純資産額)	(117,289円)	(1万口当たり純資産額)	(165,298円)

附属明細表

第１　有価証券明細表

(1)株式

（単位：円）

銘柄	株式数	評価額		備考
		単価	金額	
サカタのタネ	41,200	4,380.00	180,456,000	
五洋建設	54,500	1,800.00	98,100,000	
福田組	13,500	8,420.00	113,670,000	
ユアテック	41,400	2,688.00	111,283,200	
やまみ	20,700	4,495.00	93,046,500	
わらべや日洋ホールディングス	29,500	3,070.00	90,565,000	
オンワードホールディングス	93,700	738.00	69,150,600	
日産化学	23,800	6,105.00	145,299,000	
関東電化工業	126,000	1,488.00	187,488,000	
ＡＧＣ	37,700	5,652.00	213,080,400	
ニチハ	9,000	3,245.00	29,205,000	
ＲＳ　Ｔｅｃｈｎｏｌｏｇｉｅｓ	23,000	3,915.00	90,045,000	
三和ホールディングス	23,200	3,685.00	85,492,000	
ジーテクト	52,000	1,882.00	97,864,000	
オーエスジー	59,400	2,539.50	150,846,300	
ナブテスコ	31,800	4,309.00	137,026,200	
日精エー・エス・ビー機械	38,300	7,900.00	302,570,000	
ＴＯＷＡ	77,000	2,508.00	193,116,000	
ＣＫＤ	55,100	4,685.00	258,143,500	
ダイヘン	19,200	12,610.00	242,112,000	
ＪＶＣケンウッド	132,200	1,174.50	155,268,900	
日東工業	37,800	4,450.00	168,210,000	
アルバック	24,100	9,311.00	224,395,100	
エレコム	46,900	1,655.00	77,619,500	
日本光電工業	93,200	1,510.50	140,778,600	
オプテックスグループ	54,100	2,779.00	150,343,900	
武蔵精密工業	67,300	2,625.00	176,662,500	
ＮＯＫ	81,900	2,943.00	241,031,700	
前田工繊	166,600	1,947.00	324,370,200	

ローランド	26,800	3,970.00	106,396,000	
美津濃	55,300	3,415.00	188,849,500	
エフオン	89,600	364.00	32,614,400	
ＳＢＳホールディングス	33,400	4,155.00	138,777,000	
福山通運	38,100	5,700.00	217,170,000	
三菱総合研究所	24,900	4,715.00	117,403,500	
コムチュア	88,100	1,490.00	131,269,000	
くふうカンパニーホールディングス	165,600	156.00	25,833,600	
都築電気	49,100	3,640.00	178,724,000	
シーイーシー	38,500	1,957.00	75,344,500	
キヤノンマーケティングジャパン	13,300	6,923.00	92,075,900	
阪和興業	6,300	7,900.00	49,770,000	
トラスコ中山	60,900	2,343.00	142,688,700	
大黒天物産	35,300	4,865.00	171,734,500	
エターナルホスピタリティグループ	26,800	3,430.00	91,924,000	
サイゼリヤ	15,400	6,800.00	104,720,000	
ユナイテッドアローズ	54,400	2,518.00	136,979,200	
薬王堂ホールディングス	52,600	1,971.00	103,674,600	
西日本フィナンシャルホールディングス	122,800	3,955.00	485,674,000	
大垣共立銀行	45,100	6,340.00	285,934,000	
ほくほくフィナンシャルグループ	37,600	5,921.00	222,629,600	
スター・マイカ・ホールディングス	63,900	1,661.00	106,137,900	
ロードスターキャピタル	43,700	3,020.00	131,974,000	
トーセイ	126,700	1,566.00	198,412,200	
コシダカホールディングス	63,000	1,082.00	68,166,000	
学情	21,600	1,643.00	35,488,800	
カカクコム	36,800	1,981.00	72,900,800	
イオンファンタジー	39,400	2,395.00	94,363,000	
サイバーエージェント	128,200	1,371.50	175,826,300	
チャーム・ケア・コーポレーション	39,800	1,328.00	52,854,400	
ＬＩＴＡＬＩＣＯ	159,100	1,321.00	210,171,100	
リログループ	99,300	1,961.50	194,776,950	
カナモト	46,300	4,395.00	203,488,500	
トランス・コスモス	43,900	3,945.00	173,185,500	
丹青社	89,400	1,521.00	135,977,400	
合　　計	3,655,100		9,501,147,950	

(2)株式以外の有価証券

該当事項はありません。

第２　信用取引契約残高明細表

該当事項はありません。

第３ デリバティブ取引及び為替予約取引の契約額等及び時価の状況表

該当事項はありません。

日本債券グローバル・ラップマザーファンド

貸借対照表

（単位：円）

	2025年 3月25日現在	2026年 3月25日現在
資産の部		
流動資産		
コール・ローン	435,515,704	298,889,133
国債証券	13,404,179,894	14,056,347,300
社債券	6,946,853,430	8,014,428,664
未収入金	1,723,822,000	－
未収利息	32,588,060	41,310,958
前払費用	8,783,247	19,675,769
流動資産合計	22,551,742,335	22,430,651,824
資産合計	22,551,742,335	22,430,651,824
負債の部		
流動負債		
未払金	1,743,412,000	－
流動負債合計	1,743,412,000	－
負債合計	1,743,412,000	－
純資産の部		
元本等		
元本	16,049,512,376	17,809,470,483
剰余金		
剰余金又は欠損金（△）	4,758,817,959	4,621,181,341
元本等合計	20,808,330,335	22,430,651,824
純資産合計	20,808,330,335	22,430,651,824
負債純資産合計	22,551,742,335	22,430,651,824

注記表

（重要な会計方針に係る事項に関する注記）

有価証券の評価基準及び評価方法	国債証券及び社債券は個別法に基づき、以下のとおり原則として時価で評価しております。 （1）金融商品取引所等に上場されている有価証券 金融商品取引所等に上場されている有価証券は、原則として金融商品取引所等における計算期間末日の最終相場（外貨建証券の場合は計算期間末日において知りうる直近の日の最終相場）で評価しております。 （2）金融商品取引所等に上場されていない有価証券 当該有価証券については、原則として、日本証券業協会等発表の店頭売買参考統計値（平均値）等、金融商品取引業者、銀行等の提示する価額（ただし、売気配相場は使用しない）又は価格提供会社の提供する価額のいずれかから入手した価額で評価しております。 （3）時価が入手できなかった有価証券 適正な評価額を入手できなかった場合又は入手した評価額が時価と認定できない事由が認められた場合は、投資信託委託会社が忠実義務に基づいて合理的な事由をもって時価と認めた価額もしくは受託者と協議のうえ両者が合理的事由をもって時価と認めた価額で評価しております。

（貸借対照表に関する注記）

		2025年 3月25日現在	2026年 3月25日現在
1．	期首	2024年 3月26日	2025年 3月26日
	期首元本額	14,658,039,185円	16,049,512,376円
	期首からの追加設定元本額	7,872,231,301円	4,433,493,174円
	期首からの一部解約元本額	6,480,758,110円	2,673,535,067円
	元本の内訳　※		
	ＧＷ７つの卵	7,473,349,772円	8,623,749,338円
	グローバル・ラップ・バランス　安定成長型	684,094,160円	616,125,173円
	グローバル・ラップ・バランス　成長型	605,042,857円	563,870,414円
	グローバル・ラップ・バランス　積極成長型	2,534,142,756円	2,659,785,941円
	グローバル・ラップ・バランス　積極型	143,133,199円	173,345,954円
	年金積立　グローバル・ラップ・バランス（安定型）	799,158,989円	825,062,816円
	年金積立　グローバル・ラップ・バランス（安定成長型）	1,341,954,885円	1,497,474,949円
	年金積立　グローバル・ラップ・バランス（成長型）	1,255,071,754円	1,376,574,956円
	年金積立　グローバル・ラップ・バランス（積極成長型）	1,021,872,987円	1,210,698,113円
	年金積立　グローバル・ラップ・バランス（積極型）	191,691,017円	262,782,829円
	計	16,049,512,376円	17,809,470,483円
2．	受益権の総数	16,049,512,376口	17,809,470,483口

※ 当該親投資信託受益証券を投資対象とする投資信託ごとの元本額

（金融商品に関する注記）

Ⅰ金融商品の状況に関する事項

	自 2024年 3月26日 至 2025年 3月25日	自 2025年 3月26日 至 2026年 3月25日
金融商品に対する取組方針	当ファンドは証券投資信託として、有価証券、デリバティブ取引等の金融商品の運用を信託約款に定める「運用の基本方針」に基づき行っております。	同左
金融商品の内容及び当該金融商品に係るリスク	当ファンドが運用する主な有価証券は、「重要な会計方針に係る事項に関する注記」の「有価証券の評価基準及び評価方法」に記載の有価証券等であり、全て売買目的で保有しております。また、主なデリバティブ取引には、先物取引、オプ	同左

	ション取引、スワップ取引等があり、信託財産に属する資産の効率的な運用に資するために行うことができます。当該有価証券及びデリバティブ取引には、性質に応じてそれぞれ価格変動リスク、流動性リスク、信用リスク等があります。	
金融商品に係るリスク管理体制	運用部門、営業部門と独立した組織であるリスク管理部門を設置し、全社的なリスク管理活動のモニタリング、指導の一元化を図っております。	同左

Ⅱ金融商品の時価等に関する事項

	2025年 3月25日現在	2026年 3月25日現在
貸借対照表計上額、時価及びその差額	貸借対照表計上額は期末の時価で計上しているため、その差額はありません。	同左
時価の算定方法	(1)有価証券 売買目的有価証券 重要な会計方針に係る事項に関する注記「有価証券の評価基準及び評価方法」に記載しております。 (2)デリバティブ取引 該当事項はありません。 (3)上記以外の金融商品 短期間で決済されることから、時価は帳簿価額と近似しているため、当該金融商品の時価を帳簿価額としております。	(1)有価証券 同左 (2)デリバティブ取引 同左 (3)上記以外の金融商品 同左
金融商品の時価等に関する事項についての補足説明	金融商品の時価の算定においては一定の前提条件等を採用しているため異なる前提条件等によった場合、当該価額が異なることもあります。	同左

（有価証券に関する注記）

（2025年 3月25日現在）

売買目的有価証券

（単位：円）

種類	当計算期間の損益に含まれた評価差額
国債証券	△504,267,952
社債券	△81,573,370
合計	△585,841,322

（2026年 3月25日現在）

売買目的有価証券

（単位：円）

種類	当計算期間の損益に含まれた評価差額
国債証券	△427,493,800
社債券	△52,887,536
合計	△480,381,336

(注)当計算期間の損益に含まれた評価差額は、親投資信託の期首日から本書における開示対象ファンドの計算期間末日までに対応する金額であります。

（関連当事者との取引に関する注記）

該当事項はありません。

（１口当たり情報）

2025年 3月25日現在		2026年 3月25日現在	
1口当たり純資産額	1.2965円	1口当たり純資産額	1.2595円
(1万口当たり純資産額)	(12,965円)	(1万口当たり純資産額)	(12,595円)

附属明細表

第１　有価証券明細表

(1)株式

該当事項はありません。

(2)株式以外の有価証券

（単位：円）

種類	銘柄	券面総額	評価額	備考
国債証券	第１８３回利付国債（５年）	2,300,000,000	2,288,408,000	
	第１７回利付国債（４０年）	300,000,000	214,701,000	
	第１８回利付国債（４０年）	300,000,000	270,405,000	
	第３７１回利付国債（１０年）	3,100,000,000	2,777,693,000	
	第３８０回利付国債（１０年）	3,750,000,000	3,587,325,000	
	第３８１回利付国債（１０年）	1,100,000,000	1,086,811,000	
	第５３回利付国債（３０年）	150,000,000	91,516,500	
	第５７回利付国債（３０年）	340,000,000	210,796,600	
	第６３回利付国債（３０年）	550,000,000	290,229,500	
	第７０回利付国債（３０年）	690,000,000	374,359,500	
	第８９回利付国債（３０年）	600,000,000	590,826,000	
	第１７５回利付国債（２０年）	550,000,000	399,883,000	
	第１８０回利付国債（２０年）	900,000,000	662,472,000	
	第１９４回利付国債（２０年）	1,020,000,000	959,932,200	
	第１９５回利付国債（２０年）	150,000,000	151,743,000	
	第１９回ポーランド共和国円貨債券（２０２４）	100,000,000	99,246,000	
国債証券 合計		15,900,000,000	14,056,347,300	
社債券	第２４回ビー・ピー・シー・イー・エス・エー期限前償還条項付非上位円貨社債（２０２４）	100,000,000	99,371,400	
	第１０回エイチエスビーシー・ホールディングス・ピーエルシー期限前償還条項付円貨社債（２０２５）	100,000,000	98,984,900	
	第１３回ロイズ・バンキング・グループ・ピーエルシー期限前償還条項付円貨社債（２０２４）	100,000,000	96,999,000	
	第２７回ルノー円貨社債（２０２５）	100,000,000	99,164,000	
	第２回積水ハウス株式会社利払繰延条項・期限前償還条項付無担保社債（劣後特約付）	100,000,000	97,940,300	
	第４回住友生命第１回劣後ローン流動化株式会社利払繰延条項・任意償還条項付無担保永久社債（劣後特約及び責任財産限定特約付）	100,000,000	98,212,100	

第１回日本生命第９回劣後ローン流動化株式会社利払繰延条項・期限前償還条項付無担保社債（劣後特約及び責任財産限定特約付）	100,000,000	98,164,600	
第１回横浜冷凍株式会社利払繰延条項・期限前償還条項付無担保社債（劣後特約付）（サステナビリティボンド）	100,000,000	94,799,300	
第６回日鉄興和不動産株式会社無担保社債（社債間限定同順位特約付）	100,000,000	97,260,000	
第７回中央日本土地建物グループ株式会社無担保社債（社債間限定同順位特約付）（グリーンボンド）	100,000,000	97,283,000	
第１０回中央日本土地建物グループ株式会社無担保社債（社債間限定同順位特約付）（グリーンボンド）	100,000,000	97,261,000	
第７回ヒューリック株式会社利払繰延条項・期限前償還条項付無担保社債（劣後特約付）	100,000,000	98,179,700	
第１５回ヒューリック株式会社無担保社債（社債間限定同順位特約付）	100,000,000	97,299,000	
第２回株式会社すかいらーくホールディングス無担保社債（社債間限定同順位特約付）	100,000,000	97,388,000	
第２回株式会社オープンハウスグループ無担保社債（社債間限定同順位特約付）	100,000,000	99,080,000	
第１回いすゞリーシングサービス株式会社無担保社債（社債間限定同順位特約付）	100,000,000	97,992,000	
第６回株式会社ＦＯＯＤ　＆　ＬＩＦＥ　ＣＯＭＰＡＮＩＥＳ無担保社債（特定社債間限定同順位特約付）	100,000,000	96,811,000	
第４回株式会社レゾナック・ホールディングス無担保社債（社債間限定同順位特約付）	100,000,000	96,836,000	
第３回住友化学株式会社利払繰延条項・期限前償還条項付無担保社債（劣後特約付）	100,000,000	102,110,900	
第２２回ＵＢＥ株式会社無担保社債（社債間限定同順位特約付）	100,000,000	98,929,000	
第２回武田薬品工業株式会社利払繰延条項・期限前償還条項付無担保社債（劣後特約付）	100,000,000	98,118,400	
第２６回ＬＩＮＥヤフー株式会社無担保社債（社債間限定同順位特約付）	100,000,000	98,791,000	
第２７回ＬＩＮＥヤフー株式会社無担保社債（社債間限定同順位特約付）	100,000,000	97,667,000	
第１回楽天グループ株式会社利払繰延条項・任意償還条項付無担保永久社債（清算型倒産手続時劣後特約付）	100,000,000	100,874,200	
第１０回コニカミノルタ株式会社無担保社債（社債間限定同順位特約付）（サステナビリティ・リンク・ボンド）	100,000,000	99,597,000	
第６回荒川化学工業株式会社無担保社債（社債間限定同順位特約付）	100,000,000	98,914,000	
第２回コスモエネルギーホールディングス株式会社無担保社債（社債間限定同順位特約付）	100,000,000	97,204,000	
第４回日本製鉄株式会社利払繰延条項・期限前償還条項付無担保社債（劣後特約付）	100,000,000	96,972,600	
第７２回株式会社神戸製鋼所無担保社債（社債間限定同順位特約付）	100,000,000	98,890,000	

第１回ＡＲＥホールディングス株式会社無担保社債（社債間限定同順位特約付）	100,000,000	99,047,000	
第４回ＤＭＧ森精機株式会社利払繰延条項・任意償還条項付無担保永久社債（清算型倒産手続時劣後特約付）	100,000,000	99,388,200	
第１回パナソニック株式会社利払繰延条項・期限前償還条項付無担保社債（劣後特約付）	100,000,000	99,539,600	
第３回パナソニック株式会社利払繰延条項・期限前償還条項付無担保社債（劣後特約付）	100,000,000	91,381,600	
第２２回ＪＡ三井リース株式会社無担保社債（社債間限定同順位特約付）	100,000,000	97,836,000	
第１回日本生命第２回劣後ローン流動化株式会社利払繰延条項・期限前償還条項付無担保社債（劣後特約及び責任財産限定特約付）	100,000,000	97,258,800	
第１１回楽天カード株式会社無担保社債（社債間限定同順位特約付）	100,000,000	100,007,880	
第１４回楽天カード株式会社無担保社債（社債間限定同順位特約付）	100,000,000	99,714,000	
第１回明治安田生命第１回劣後ローン流動化株式会社利払繰延条項・期限前償還条項付無担保社債（劣後特約及び責任財産限定特約付）	100,000,000	90,905,200	
第２回ＮＩＳＳＨＡ株式会社無担保社債（社債間限定同順位特約付）	100,000,000	98,923,000	
第２回ニプロ株式会社利払繰延条項・期限前償還条項付無担保社債（劣後特約付）（ソーシャルボンド）	100,000,000	99,072,100	
第７回イオン株式会社利払繰延条項・期限前償還条項付無担保社債（劣後特約付）	100,000,000	93,986,000	
第１３回株式会社三菱ＵＦＪフィナンシャル・グループ期限前償還条項付無担保社債（担保提供制限等財務上特約無）	100,000,000	96,962,600	
第２７回株式会社三菱ＵＦＪフィナンシャル・グループ任意償還条項付無担保永久社債（債務免除特約および劣後特約付）	100,000,000	98,528,800	
第２５回株式会社みずほフィナンシャルグループ任意償還条項付無担保永久社債（債務免除特約および劣後特約付）	100,000,000	99,761,100	
第４回東京センチュリー株式会社利払繰延条項・期限前償還条項付無担保社債（劣後特約付）	200,000,000	196,003,400	
第４４回ＳＢＩホールディングス株式会社無担保社債（社債間限定同順位特約付）	100,000,000	98,817,000	
第６９回アイフル株式会社無担保社債（特定社債間限定同順位特約付）	100,000,000	99,261,000	
第７１回アイフル株式会社無担保社債（特定社債間限定同順位特約付）	100,000,000	98,868,000	
第２４回イオンフィナンシャルサービス株式会社無担保社債（社債間限定同順位特約付）	100,000,000	99,363,000	
第２７回イオンフィナンシャルサービス株式会社無担保社債（社債間限定同順位特約付）	100,000,000	98,142,000	
第４２回株式会社ジャックス無担保社債（社債間限定同順位特約付）	100,000,000	98,948,000	
第５回オリックス株式会社利払繰延条項・期限前償	100,000,000	97,877,000	

還条項付無担保社債（劣後特約付）			
第６回オリックス株式会社利払繰延条項・期限前償還条項付無担保社債（劣後特約付）	100,000,000	96,768,800	
第３回株式会社大和証券グループ本社任意償還条項付無担保永久社債（債務免除特約および劣後特約付）	100,000,000	97,713,300	
第７回野村ホールディングス株式会社任意償還条項付無担保永久社債（債務免除特約及び劣後特約付）	100,000,000	99,650,500	
第１回株式会社ＳＢＩ証券無担保社債（劣後特約付）	100,000,000	99,217,000	
第１回ソニーフィナンシャルグループ株式会社利払繰延条項・期限前償還条項付無担保社債（劣後特約付）	100,000,000	98,970,900	
第４回第一生命ホールディングス株式会社利払繰延条項・任意償還条項付無担保永久社債（劣後特約付）	100,000,000	89,256,100	
第１回東京海上日動火災保険株式会社利払繰延条項・期限前償還条項付無担保社債（劣後特約付）	100,000,000	95,198,500	
第５回三井住友海上火災保険株式会社利払繰延条項・期限前償還条項付無担保社債（劣後特約付）	100,000,000	92,473,000	
第１回Ｔ＆Ｄホールディングス利払繰延条項・期限前償還条項付無担保社債（劣後特約付）	100,000,000	97,314,200	
第７回三菱地所株式会社利払繰延条項・期限前償還条項付無担保社債（劣後特約付）	100,000,000	99,792,300	
第１４回京阪神ビルディング株式会社無担保社債（社債間限定同順位特約付）（サステナビリティ・リンク・ボンド）	100,000,000	95,073,000	
第１２回センコーグループホールディングス株式会社無担保社債（社債間限定同順位特約付）	100,000,000	98,802,000	
第３０回株式会社商船三井無担保社債（社債間限定同順位特約付）	100,000,000	99,045,000	
第１回日本航空株式会社利払繰延条項・期限前償還条項付無担保社債（劣後特約付）	100,000,000	97,793,800	
第１回日本航空株式会社利払繰延条項・任意償還条項付無担保永久社債（清算型倒産手続時劣後特約付）	100,000,000	100,005,200	
第５回株式会社ヤマタネ無担保社債（社債間限定同順位特約付）	100,000,000	99,794,384	
第２１回ソフトバンク株式会社無担保社債（社債間限定同順位特約付）	100,000,000	97,380,000	
第２６回ソフトバンク株式会社無担保社債（社債間限定同順位特約付）	100,000,000	97,104,000	
第３０回株式会社光通信無担保社債（社債間限定同順位特約付）	100,000,000	91,110,000	
第３６回株式会社光通信無担保社債（社債間限定同順位特約付）	100,000,000	87,842,000	
第５２回株式会社光通信無担保社債（社債間限定同順位特約付）	100,000,000	98,843,000	
第１回東北電力株式会社利払繰延条項・期限前償還条項付無担保社債（一般担保無・劣後特約付）	100,000,000	99,541,900	

	第６回東京電力リニューアブルパワー株式会社無担保社債（社債間限定同順位特約付）（グリーンボンド）	100,000,000	94,387,000	
	第１０回株式会社イチネンホールディングス無担保社債（特定社債間限定同順位特約付）	100,000,000	98,744,000	
	第７回ソフトバンクグループ株式会社利払繰延条項・期限前償還条項付無担保社債（劣後特約付）	100,000,000	99,339,800	
	第６１回ソフトバンクグループ株式会社無担保社債	100,000,000	98,196,000	
	第１回Ａ号明治安田生命保険相互会社利払繰延条項・期限前償還条項付無担保社債（劣後特約付・適格機関投資家限定分付分割制限少人数私募）	100,000,000	99,279,300	
	第１回大樹生命保険株式会社利払繰延条項・期限前償還条項付無担保社債（劣後特約付・適格機関投資家限定分付分割制限少人数私募）	100,000,000	99,827,400	
	第４回Ａ号日本生命保険相互会社利払繰延条項・期限前償還条項付無担保社債（劣後特約付・適格機関投資家限定分付分割制限少人数私募）	100,000,000	99,281,600	
社債券 合計		8,200,000,000	8,014,428,664	
合計		24,100,000,000	22,070,775,964	

第２　信用取引契約残高明細表

該当事項はありません。

第３ デリバティブ取引及び為替予約取引の契約額等及び時価の状況表

該当事項はありません。

北米株式グローバル・ラップマザーファンド

貸借対照表

（単位：円）

	2025年 3月25日現在	2026年 3月25日現在
資産の部		
流動資産		
預金	118,489,072	74,715,865
コール・ローン	3,515,816	2,072,505
株式	29,713,935,705	31,265,302,858
投資証券	246,537,578	－
派生商品評価勘定	－	2,464
未収配当金	19,688,965	23,201,900
未収利息	46	42
流動資産合計	30,102,167,182	31,365,295,634
資産合計	30,102,167,182	31,365,295,634
負債の部		
流動負債		
派生商品評価勘定	11,181	－
未払金	9,946,954	8,215,258
未払解約金	1,846,472	－
流動負債合計	11,804,607	8,215,258
負債合計	11,804,607	8,215,258
純資産の部		
元本等		
元本	3,017,617,335	2,703,990,660
剰余金		
剰余金又は欠損金（△）	27,072,745,240	28,653,089,716
元本等合計	30,090,362,575	31,357,080,376
純資産合計	30,090,362,575	31,357,080,376
負債純資産合計	30,102,167,182	31,365,295,634

注記表

（重要な会計方針に係る事項に関する注記）

1. 有価証券の評価基準及び評価方法	株式及び投資証券は移動平均法に基づき、以下のとおり原則として時価で評価しております。 （1）金融商品取引所等に上場されている有価証券 金融商品取引所等に上場されている有価証券は、原則として金融商品取引所等における計算期間末日の最終相場（外貨建証券の場合は計算期間末日において知りうる直近の日の最終相場）で評価しております。 （2）金融商品取引所等に上場されていない有価証券 当該有価証券については、原則として、日本証券業協会等発表の店頭売買参考統計値（平均値）等、金融商品取引業者、銀行等の提示する価額（ただし、売気配相場は使用しない）又は価格提供会社の提供する価額のいずれかから入手した価額で評価しております。 （3）時価が入手できなかった有価証券 適正な評価額を入手できなかった場合又は入手した評価額が時価と認定できない事由が認められた場合は、投資信託委託会社が忠実義務に基づいて合理的な事由をもって時価と認めた価額もしくは受託者と協議のうえ両者が合理的事由をもって時価と認めた価額で評価しております。
2. デリバティブ等の評価基準及び評価方法	為替予約取引 原則として、わが国における計算期間末日の対顧客先物売買相場の仲値で評価しております。
3. その他財務諸表作成のための基礎となる事項	外貨建取引等の処理基準 「投資信託財産の計算に関する規則」（平成 12 年総理府令第 133 号）第 60 条及び第 61 条にしたがって処理しております。

（貸借対照表に関する注記）

		2025 年 3 月 25 日現在	2026 年 3 月 25 日現在
1．	期首	2024 年 3 月 26 日	2025 年 3 月 26 日
	期首元本額	3,897,763,400 円	3,017,617,335 円
	期首からの追加設定元本額	338,202,400 円	441,759,937 円
	期首からの一部解約元本額	1,218,348,465 円	755,386,612 円
	元本の内訳　※		
	ＧＷ７つの卵	835,379,496 円	749,109,314 円
	北米株式ファンド（適格機関投資家専用）	1,297,072,276 円	1,166,491,103 円
	グローバル・ラップ・バランス　安定成長型	19,469,543 円	13,309,122 円
	グローバル・ラップ・バランス　成長型	27,094,221 円	19,513,548 円
	グローバル・ラップ・バランス　積極成長型	283,271,333 円	243,186,662 円
	グローバル・ラップ・バランス　積極型	100,855,524 円	86,123,153 円
	グローバル・ラップ・バランス　超積極型	98,906,564 円	85,287,771 円
	年金積立　グローバル・ラップ・バランス（安定型）	14,961,719 円	12,556,374 円
	年金積立　グローバル・ラップ・バランス（安定成長型）	37,231,333 円	33,253,431 円
	年金積立　グローバル・ラップ・バランス（成長型）	54,867,993 円	48,378,117 円
	年金積立　グローバル・ラップ・バランス（積極成長型）	114,227,577 円	113,332,851 円
	年金積立　グローバル・ラップ・バランス（積極型）	134,279,756 円	133,449,214 円
	計	3,017,617,335 円	2,703,990,660 円
2．	受益権の総数	3,017,617,335 口	2,703,990,660 口

※ 当該親投資信託受益証券を投資対象とする投資信託ごとの元本額

（金融商品に関する注記）

Ⅰ金融商品の状況に関する事項

	自 2024 年 3 月 26 日 至 2025 年 3 月 25 日	自 2025 年 3 月 26 日 至 2026 年 3 月 25 日
金融商品に対する取組方針	当ファンドは証券投資信託として、有価証券、デリバティブ取引等の金融商品の	同左

	運用を信託約款に定める「運用の基本方針」に基づき行っております。	
金融商品の内容及び当該金融商品に係るリスク	当ファンドが運用する主な有価証券は、「重要な会計方針に係る事項に関する注記」の「有価証券の評価基準及び評価方法」に記載の有価証券等であり、全て売買目的で保有しております。また、主なデリバティブ取引には、先物取引、オプション取引、スワップ取引等があり、信託財産に属する資産の効率的な運用に資するために行うことができます。当該有価証券及びデリバティブ取引には、性質に応じてそれぞれ価格変動リスク、流動性リスク、信用リスク等があります。	同左
金融商品に係るリスク管理体制	運用部門、営業部門と独立した組織であるリスク管理部門を設置し、全社的なリスク管理活動のモニタリング、指導の一元化を図っております。	同左

Ⅱ金融商品の時価等に関する事項

	2025年 3月25日現在	2026年 3月25日現在
貸借対照表計上額、時価及びその差額	貸借対照表計上額は期末の時価で計上しているため、その差額はありません。	同左
時価の算定方法	(1)有価証券 売買目的有価証券 重要な会計方針に係る事項に関する注記「有価証券の評価基準及び評価方法」に記載しております。 (2)デリバティブ取引 「デリバティブ取引等に関する注記」に記載しております。 (3)上記以外の金融商品 短期間で決済されることから、時価は帳簿価額と近似しているため、当該金融商品の時価を帳簿価額としております。	(1)有価証券 同左 (2)デリバティブ取引 同左 (3)上記以外の金融商品 同左
金融商品の時価等に関する事項についての補足説明	金融商品の時価の算定においては一定の前提条件等を採用しているため異なる前提条件等によった場合、当該価額が異なることもあります。	同左

（有価証券に関する注記）

（2025年 3月25日現在）

売買目的有価証券

（単位：円）

種類	当計算期間の損益に含まれた評価差額
株式	3,024,635,299
投資証券	19,079,275
合計	3,043,714,574

（2026年 3月25日現在）

売買目的有価証券

（単位：円）

種類	当計算期間の損益に含まれた評価差額
株式	2,406,744,059
合計	2,406,744,059

(注)当計算期間の損益に含まれた評価差額は、親投資信託の期首日から本書における開示対象ファンドの計算期間末日までに対応する金額であります。

（デリバティブ取引等に関する注記）

取引の時価等に関する事項

（通貨関連）

（2025 年 3 月 25 日現在）

（単位：円）

区分	種類	契約額等	うち１年超	時価	評価損益
市場取引以外の取引	為替予約取引				
	売建	1,806,762	－	1,817,943	△11,181
	米ドル	1,806,762	－	1,817,943	△11,181
合計		1,806,762	－	1,817,943	△11,181

（2026 年 3 月 25 日現在）

（単位：円）

区分	種類	契約額等	うち１年超	時価	評価損益
市場取引以外の取引	為替予約取引				
	売建	2,483,300	－	2,480,836	2,464
	米ドル	2,483,300	－	2,480,836	2,464
合計		2,483,300	－	2,480,836	2,464

（注）1. 時価の算定方法

(1) 本書における開示対象ファンドの計算期間末日に対顧客先物売買相場の仲値が発表されている外貨については、以下のように評価しております。

①同計算期間末日において為替予約の受渡日の対顧客先物売買相場の仲値が発表されている場合は、当該為替予約は当該仲値で評価しております。

②同計算期間末日において為替予約の受渡日の対顧客先物売買相場の仲値が発表されていない場合は、以下の方法によっております。

・同計算期間末日に為替予約の受渡日を超える対顧客先物売買相場が発表されている場合には、発表されている先物相場のうち当該日に最も近い前後二つの対顧客先物売買相場の仲値をもとに計算しております。

・同計算期間末日に為替予約の受渡日を超える対顧客先物売買相場が発表されていない場合には、当該日に最も近い発表されている対顧客先物売買相場の仲値を用いております。

(2) 本書における開示対象ファンドの計算期間末日に対顧客先物売買相場の仲値が発表されていない外貨については同計算期間末日の対顧客電信売買相場の仲値で評価しております。

(3) 上記の算定方法にて、適正な時価と認定できない事由が認められた場合は、投資信託委託会社が忠実義務に基づいて合理的な事由をもって時価と認めた価額で評価しております。

2. 換算において円未満の端数は切り捨てております。

3. 契約額等及び時価の合計欄の金額は、各々の合計金額であります。

（関連当事者との取引に関する注記）

該当事項はありません。

（１口当たり情報）

2025 年 3 月 25 日現在		2026 年 3 月 25 日現在	
1 口当たり純資産額	9.9716 円	1 口当たり純資産額	11.5966 円
(1 万口当たり純資産額)	(99,716 円)	(1 万口当たり純資産額)	(115,966 円)

附属明細表

第１　有価証券明細表

(1)株式

通 貨	銘柄	株式数	評価額		備考
			単価	金額	
米ドル	CHENIERE ENERGY INC	1,358	294.58	400,039.64	
	CHEVRON CORP	10,194	206.79	2,108,017.26	
	CONOCOPHILLIPS	8,054	129.35	1,041,784.90	
	EOG RESOURCES INC	5,365	142.53	764,673.45	
	MARATHON PETROLEUM CORP	1,172	243.91	285,862.52	
	TC ENERGY CORP	34,935	64.07	2,238,285.45	
	ECOLAB INC	5,807	264.49	1,535,893.43	
	3M CO	14,354	146.67	2,105,301.18	
	BOEING CO/THE	9,980	196.42	1,960,271.60	
	CRANE CO	5,040	173.11	872,474.40	
	DEERE & CO	3,259	583.02	1,900,062.18	
	EATON CORP PLC	5,962	374.10	2,230,384.20	
	FERGUSON ENTERPRISES INC	6,315	225.93	1,426,747.95	
	GE VERNOVA INC	1,682	909.41	1,529,627.62	
	GENERAL ELECTRIC CO	6,954	290.63	2,021,041.02	
	HOWMET AEROSPACE INC	6,901	239.51	1,652,858.51	
	L3HARRIS TECHNOLOGIES INC	3,487	351.42	1,225,401.54	
	TRANE TECHNOLOGIES PLC	4,672	430.08	2,009,333.76	
	TFI INTERNATIONAL INC	12,800	104.75	1,340,800.00	
	UNION PACIFIC CORP	8,516	239.67	2,041,029.72	
	GILDAN ACTIVEWEAR INC	12,261	57.26	702,064.86	
	LENNAR CORP-CL A	8,476	92.38	783,012.88	
	NIKE INC -CL B	10,248	53.49	548,165.52	
	BOOKING HOLDINGS INC	251	4,290.65	1,076,953.15	
	DOORDASH INC - A	4,891	154.73	756,784.43	
	FLUTTER ENTERTAINMENT PLC-DI	3,401	107.83	366,729.83	
	HILTON WORLDWIDE HOLDINGS IN	3,535	299.91	1,060,181.85	
	MCDONALD'S CORP	7,080	307.84	2,179,507.20	
	ROYAL CARIBBEAN CRUISES LTD	2,552	273.39	697,691.28	
	WINGSTOP INC	733	172.07	126,127.31	
	ALPHABET INC-CL C	39,535	289.20	11,433,522.00	

	ATLANTA BRAVES HOLDINGS IN-C	10,037	42.35	425,066.95	
	LIBERTY MEDIA CORP-LIB-NEW-C	15,392	83.40	1,283,692.80	
	META PLATFORMS INC-CLASS A	7,825	592.92	4,639,599.00	
	NETFLIX INC	30,426	90.92	2,766,331.92	
	SPOTIFY TECHNOLOGY SA	2,510	484.85	1,216,973.50	
	THE WALT DISNEY CO.	14,624	96.39	1,409,607.36	
	AMAZON.COM INC	35,414	207.24	7,339,197.36	
	BURLINGTON STORES INC	5,493	325.15	1,786,048.95	
	O'REILLY AUTOMOTIVE INC	11,361	87.99	999,654.39	
	CONSTELLATION BRANDS INC-A	5,028	152.68	767,675.04	
	PROCTER & GAMBLE CO	30,315	143.16	4,339,895.40	
	ABBOTT LABORATORIES	10,740	104.06	1,117,604.40	
	BOSTON SCIENTIFIC CORP	14,061	68.15	958,257.15	
	DEXCOM INC	6,816	66.60	453,945.60	
	INTUITIVE SURGICAL INC	1,436	471.91	677,662.76	
	MCKESSON CORP	1,285	881.94	1,133,292.90	
	UNITEDHEALTH GROUP INC	2,796	272.28	761,294.88	
	ABBVIE INC	8,514	205.20	1,747,072.80	
	ARGENX SE - ADR	986	677.50	668,015.00	
	BRIDGEBIO PHARMA INC	3,080	68.53	211,072.40	
	DANAHER CORP	5,110	190.10	971,411.00	
	ELI LILLY & CO	2,725	903.02	2,460,729.50	
	JOHNSON & JOHNSON	10,898	235.27	2,563,972.46	
	MERCK & CO. INC.	12,489	116.37	1,453,344.93	
	MIRUM PHARMACEUTICALS INC	2,920	87.88	256,609.60	
	REVOLUTION MEDICINES INC	3,698	95.52	353,232.96	
	UNITED THERAPEUTICS CORP	725	531.82	385,569.50	
	VAXCYTE INC	7,331	54.67	400,785.77	
	VERTEX PHARMACEUTICALS INC	2,616	448.62	1,173,589.92	
	JPMORGAN CHASE & CO	17,515	292.40	5,121,386.00	
	APOLLO GLOBAL MANAGEMENT INC	10,060	111.25	1,119,175.00	
	ARES MANAGEMENT CORP-A	16,237	106.04	1,721,771.48	
	BANK OF NEW YORK MELLON CORP	13,247	117.90	1,561,821.30	
	BLACKSTONE INC	12,682	107.98	1,369,402.36	
	CAPITAL ONE FINANCIAL CORP	12,990	184.64	2,398,473.60	
	LPL FINANCIAL HOLDINGS INC	5,374	300.17	1,613,113.58	

	MASTERCARD INC - A	6,444	498.93	3,215,104.92	
	MORGAN STANLEY	9,954	165.87	1,651,069.98	
	ONEMAIN HOLDINGS INC	18,463	53.26	983,339.38	
	VISA INC-CLASS A SHARES	10,567	303.76	3,209,831.92	
	ARTHUR J GALLAGHER & CO	9,304	216.28	2,012,269.12	
	PROGRESSIVE CORP	10,824	206.21	2,232,017.04	
	CADENCE DESIGN SYS INC	3,142	284.32	893,333.44	
	DATADOG INC-CLASS A	10,206	122.57	1,250,949.42	
	INTUIT INC	4,144	432.45	1,792,072.80	
	MICROSOFT CORP	28,982	372.74	10,802,750.68	
	ORACLE CORP	2,670	147.09	392,730.30	
	SNOWFLAKE INC	6,206	161.34	1,001,276.04	
	AMPHENOL CORP-CL A	5,772	127.96	738,585.12	
	APPLE INC	28,081	251.64	7,066,302.84	
	ARISTA NETWORKS INC	8,377	130.80	1,095,711.60	
	LUMENTUM HOLDINGS INC	1,003	801.99	804,395.97	
	SEAGATE TECHNOLOGY HOLDINGS	2,560	424.96	1,087,897.60	
	TELEDYNE TECHNOLOGIES INC	2,303	626.06	1,441,816.18	
	T-MOBILE US INC	6,082	211.26	1,284,883.32	
	NEXTERA ENERGY INC	5,088	91.62	466,162.56	
	SEMPRA	13,534	95.00	1,285,730.00	
	VISTRA CORP	11,763	152.72	1,796,445.36	
	XCEL ENERGY INC	16,335	77.96	1,273,476.60	
	ANALOG DEVICES INC	3,634	321.83	1,169,530.22	
	APPLIED MATERIALS INC	2,798	373.99	1,046,424.02	
	BROADCOM INC	21,349	318.29	6,795,173.21	
	KLA CORP	1,106	1,566.19	1,732,206.14	
	LAM RESEARCH CORP	15,905	238.84	3,798,750.20	
	MICRON TECHNOLOGY INC	6,371	395.53	2,519,921.63	
	NVIDIA CORP	93,087	175.20	16,308,842.40	
	TAIWAN SEMICONDUCTOR-SP ADR	3,089	343.25	1,060,299.25	
米ドル小計		973,669		192,256,279.42 (30,503,381,292)	
加ドル	CANADIAN NATURAL RESOURCES	40,739	67.48	2,749,067.72	
	SUNCOR ENERGY INC	22,471	88.23	1,982,616.33	
	TECK RESOURCES LTD-CLS B	28,023	66.86	1,873,617.78	

加ドル小計	91,233		6,605,301.83 (761,921,566)	
合　　計	1,064,902		31,265,302,858 (31,265,302,858)	

(注1)通貨種類毎の小計欄の( )内は、邦貨換算額（単位:円）であります。

(注2)合計金額欄の( )内は、外貨建有価証券に係わるもので、内書であります。

(2)株式以外の有価証券

該当事項はありません。

外貨建有価証券の内訳

種　類	銘柄数		組入株式 時価比率	合計金額に 対する比率
米ドル	株式	98銘柄	100.0%	97.6%
加ドル	株式	3銘柄	100.0%	2.4%

第２　信用取引契約残高明細表

該当事項はありません。

第３ デリバティブ取引及び為替予約取引の契約額等及び時価の状況表

「注記表（デリバティブ取引等に関する注記)」に記載しております。

欧州先進国株式グローバル・ラップマザーファンド

貸借対照表

（単位：円）

	2025年 3月25日現在	2026年 3月25日現在
資産の部		
流動資産		
預金	354,839,209	354,232,415
コール・ローン	19,800,434	19,973,898
株式	14,429,893,176	15,373,581,787
投資証券	103,199,224	－
派生商品評価勘定	－	1,617
未収配当金	34,287,236	21,797,225
未収利息	263	404
流動資産合計	14,942,019,542	15,769,587,346
資産合計	14,942,019,542	15,769,587,346
負債の部		
流動負債		
派生商品評価勘定	157,622	9,544
未払金	34,927,805	－
未払解約金	27,924,604	2,108,357
流動負債合計	63,010,031	2,117,901
負債合計	63,010,031	2,117,901
純資産の部		
元本等		
元本	2,055,045,158	1,810,772,872
剰余金		
剰余金又は欠損金（△）	12,823,964,353	13,956,696,573
元本等合計	14,879,009,511	15,767,469,445
純資産合計	14,879,009,511	15,767,469,445
負債純資産合計	14,942,019,542	15,769,587,346

注記表

（重要な会計方針に係る事項に関する注記）

1. 有価証券の評価基準及び評価方法	株式及び投資証券は移動平均法に基づき、以下のとおり原則として時価で評価しております。 （1）金融商品取引所等に上場されている有価証券 金融商品取引所等に上場されている有価証券は、原則として金融商品取引所等における計算期間末日の最終相場（外貨建証券の場合は計算期間末日において知りうる直近の日の最終相場）で評価しております。 （2）金融商品取引所等に上場されていない有価証券 当該有価証券については、原則として、日本証券業協会等発表の店頭売買参考統計値（平均値）等、金融商品取引業者、銀行等の提示する価額（ただし、売気配相場は使用しない）又は価格提供会社の提供する価額のいずれかから入手した価額で評価しております。 （3）時価が入手できなかった有価証券 適正な評価額を入手できなかった場合又は入手した評価額が時価と認定できない事由が認められた場合は、投資信託委託会社が忠実義務に基づいて合理的な事由をもって時価と認めた価額もしくは受託者と協議のうえ両者が合理的事由をもって時価と認めた価額で評価しております。
2. デリバティブ等の評価基準及び評価方法	為替予約取引 原則として、わが国における計算期間末日の対顧客先物売買相場の仲値で評価しております。
3. その他財務諸表作成のための基礎となる事項	外貨建取引等の処理基準 「投資信託財産の計算に関する規則」（平成 12 年総理府令第 133 号）第 60 条及び第 61 条にしたがって処理しております。

（貸借対照表に関する注記）

		2025 年 3 月 25 日現在	2026 年 3 月 25 日現在
1．	期首	2024 年 3 月 26 日	2025 年 3 月 26 日
	期首元本額	2,254,596,079 円	2,055,045,158 円
	期首からの追加設定元本額	686,988,634 円	412,971,759 円
	期首からの一部解約元本額	886,539,555 円	657,244,045 円
	元本の内訳　※		
	ＧＷ７つの卵	976,624,903 円	852,946,216 円
	グローバル・ラップ・バランス　安定成長型	19,106,283 円	13,589,533 円
	グローバル・ラップ・バランス　成長型	27,383,265 円	20,026,992 円
	グローバル・ラップ・バランス　積極成長型	326,256,729 円	276,079,529 円
	グローバル・ラップ・バランス　積極型	123,183,836 円	100,624,844 円
	グローバル・ラップ・バランス　超積極型	175,974,532 円	145,772,925 円
	年金積立　グローバル・ラップ・バランス（安定型）	13,139,848 円	11,129,857 円
	年金積立　グローバル・ラップ・バランス（安定成長型）	37,769,242 円	35,797,199 円
	年金積立　グローバル・ラップ・バランス（成長型）	57,923,160 円	53,247,727 円
	年金積立　グローバル・ラップ・バランス（積極成長型）	133,528,335 円	134,463,232 円
	年金積立　グローバル・ラップ・バランス（積極型）	164,155,025 円	167,094,818 円
	計	2,055,045,158 円	1,810,772,872 円
2．	受益権の総数	2,055,045,158 口	1,810,772,872 口

※ 当該親投資信託受益証券を投資対象とする投資信託ごとの元本額

（金融商品に関する注記）

Ⅰ金融商品の状況に関する事項

	自 2024 年 3 月 26 日 至 2025 年 3 月 25 日	自 2025 年 3 月 26 日 至 2026 年 3 月 25 日
金融商品に対する取組方針	当ファンドは証券投資信託として、有価証券、デリバティブ取引等の金融商品の運用を信託約款に定める「運用の基本方針」に基づき行っております。	同左

金融商品の内容及び当該金融商品に係るリスク	当ファンドが運用する主な有価証券は、「重要な会計方針に係る事項に関する注記」の「有価証券の評価基準及び評価方法」に記載の有価証券等であり、全て売買目的で保有しております。また、主なデリバティブ取引には、先物取引、オプション取引、スワップ取引等があり、信託財産に属する資産の効率的な運用に資するために行うことができます。当該有価証券及びデリバティブ取引には、性質に応じてそれぞれ価格変動リスク、流動性リスク、信用リスク等があります。	同左
金融商品に係るリスク管理体制	運用部門、営業部門と独立した組織であるリスク管理部門を設置し、全社的なリスク管理活動のモニタリング、指導の一元化を図っております。	同左

Ⅱ金融商品の時価等に関する事項

	2025年 3月25日現在	2026年 3月25日現在
貸借対照表計上額、時価及びその差額	貸借対照表計上額は期末の時価で計上しているため、その差額はありません。	同左
時価の算定方法	(1)有価証券 売買目的有価証券 重要な会計方針に係る事項に関する注記「有価証券の評価基準及び評価方法」に記載しております。 (2)デリバティブ取引 「デリバティブ取引等に関する注記」に記載しております。 (3)上記以外の金融商品 短期間で決済されることから、時価は帳簿価額と近似しているため、当該金融商品の時価を帳簿価額としております。	(1)有価証券 同左 (2)デリバティブ取引 同左 (3)上記以外の金融商品 同左
金融商品の時価等に関する事項についての補足説明	金融商品の時価の算定においては一定の前提条件等を採用しているため異なる前提条件等によった場合、当該価額が異なることもあります。	同左

（有価証券に関する注記）

（2025年 3月25日現在）

売買目的有価証券

（単位：円）

種類	当計算期間の損益に含まれた評価差額
株式	427,719,306
投資証券	△24,222,397
合計	403,496,909

（2026年 3月25日現在）

売買目的有価証券

（単位：円）

種類	当計算期間の損益に含まれた評価差額
株式	417,444,792
合計	417,444,792

(注)当計算期間の損益に含まれた評価差額は、親投資信託の期首日から本書における開示対象ファンドの計算期間末日までに対応する金額であります。

（デリバティブ取引等に関する注記）
取引の時価等に関する事項
（通貨関連）

（2025 年 3 月 25 日現在）

（単位：円）

区分	種類	契約額等	うち１年超	時価	評価損益
市場取引以外の取引	為替予約取引				
	売建	27,924,604	－	28,082,226	△157,622
	英ポンド	27,924,604	－	28,082,226	△157,622
合計		27,924,604	－	28,082,226	△157,622

（2026 年 3 月 25 日現在）

（単位：円）

区分	種類	契約額等	うち１年超	時価	評価損益
市場取引以外の取引	為替予約取引				
	買建	483,930	－	485,547	1,617
	英ポンド	483,930	－	485,547	1,617
	売建	2,592,287	－	2,601,831	△9,544
	米ドル	483,930	－	484,469	△539
	英ポンド	2,108,357	－	2,117,362	△9,005
合計		3,076,217	－	3,087,378	△7,927

（注）1. 時価の算定方法

(1) 本書における開示対象ファンドの計算期間末日に対顧客先物売買相場の仲値が発表されている外貨については、以下のように評価しております。

①同計算期間末日において為替予約の受渡日の対顧客先物売買相場の仲値が発表されている場合は、当該為替予約は当該仲値で評価しております。

②同計算期間末日において為替予約の受渡日の対顧客先物売買相場の仲値が発表されていない場合は、以下の方法によっております。

・同計算期間末日に為替予約の受渡日を超える対顧客先物売買相場が発表されている場合には、発表されている先物相場のうち当該日に最も近い前後二つの対顧客先物売買相場の仲値をもとに計算しております。

・同計算期間末日に為替予約の受渡日を超える対顧客先物売買相場が発表されていない場合には、当該日に最も近い発表されている対顧客先物売買相場の仲値を用いております。

(2) 本書における開示対象ファンドの計算期間末日に対顧客先物売買相場の仲値が発表されていない外貨については同計算期間末日の対顧客電信売買相場の仲値で評価しております。

(3) 上記の算定方法にて、適正な時価と認定できない事由が認められた場合は、投資信託委託会社が忠実義務に基づいて合理的な事由をもって時価と認めた価額で評価しております。

2. 換算において円未満の端数は切り捨てております。

3. 契約額等及び時価の合計欄の金額は、各々の合計金額であります。

（関連当事者との取引に関する注記）
該当事項はありません。

（１口当たり情報）

2025 年 3 月 25 日現在		2026 年 3 月 25 日現在	
1 口当たり純資産額	7.2402 円	1 口当たり純資産額	8.7076 円

(1万口当たり純資産額)	(72,402円)	(1万口当たり純資産額)	(87,076円)

附属明細表

第1　有価証券明細表

(1)株式

通 貨	銘柄	株式数	評価額		備考
			単価	金額	
米ドル	LINDE PLC	3,903	479.84	1,872,815.52	
	RYANAIR HOLDINGS PLC-SP ADR	16,380	60.16	985,420.80	
	FLUTTER ENTERTAINMENT PLC-DI	4,791	107.83	516,613.53	
米ドル小計		25,074		3,374,849.85 (535,453,677)	
ユーロ	ENI SPA	57,890	22.97	1,329,733.30	
	TENARIS SA	27,031	24.90	673,071.90	
	TOTALENERGIES SE	27,164	77.21	2,097,332.44	
	AKZO NOBEL	7,371	48.94	360,736.74	
	SYMRISE AG	8,877	69.50	616,951.50	
	LEGRAND SA	7,573	135.50	1,026,141.50	
	MTU AERO ENGINES AG	3,014	312.00	940,368.00	
	SCHNEIDER ELECTRIC SE	9,342	241.80	2,258,895.60	
	THALES SA	3,426	240.30	823,267.80	
	WOLTERS KLUWER	9,136	62.56	571,548.16	
	MICHELIN (CGDE)	21,662	28.90	626,031.80	
	LVMH MOET HENNESSY LOUIS VUITTON SE	3,188	460.75	1,468,871.00	
	ACCOR SA	15,636	40.91	639,668.76	
	AMADEUS IT GROUP SA	14,697	49.68	730,146.96	
	FDJ UNITED	9,753	25.18	245,580.54	
	SCOUT24 SE	6,185	63.25	391,201.25	
	JERONIMO MARTINS	55,036	20.16	1,109,525.76	
	DAVIDE CAMPARI-MILANO NV	146,937	6.01	883,091.37	
	GLANBIA PLC	27,089	17.38	470,806.82	
	PERNOD-RICARD SA	14,070	62.90	885,003.00	
	REMY COINTREAU	10,901	34.88	380,226.88	
	BEIERSDORF AG	9,292	73.66	684,448.72	
	MERCK KGAA	7,217	103.35	745,876.95	
	BANCO BILBAO VIZCAYA ARGENTA	74,927	18.28	1,370,040.19	
	BANK OF IRELAND GROUP PLC	77,364	15.55	1,203,010.20	

	BNP PARIBAS	22,019	82.94	1,826,255.86	
	BPER BANCA SPA	81,897	10.86	889,401.42	
	EUROBANK SA	276,934	3.28	908,343.52	
	FINECOBANK SPA	40,156	18.79	754,732.02	
	ING GROEP NV-CVA	71,773	21.77	1,562,857.07	
	DEUTSCHE BOERSE AG	4,032	241.50	973,728.00	
	EURONEXT NV	4,509	135.10	609,165.90	
	PLUXEE NV	19,615	10.44	204,780.60	
	HANNOVER RUECK SE-REG	1,932	255.40	493,432.80	
	SAMPO OYJ-A SHS	101,088	9.07	916,868.16	
	CAP GEMINI SA	4,802	96.36	462,720.72	
	DASSAULT SYSTEMES SE	23,762	16.59	394,211.58	
	SAP SE	4,765	147.62	703,409.30	
	CELLNEX TELECOM SA	37,162	26.48	984,049.76	
	KONINKLIJKE KPN NV	220,558	4.73	1,043,901.01	
	E.ON SE	55,627	18.73	1,041,893.71	
	IBERDROLA SA	73,562	19.30	1,419,746.60	
	TERNA SPA	66,250	9.46	627,255.00	
	ASML HOLDING NV	3,891	1,201.60	4,675,425.60	
ユーロ小計		1,769,112		43,023,755.77 (7,938,313,177)	
英ポンド	CRODA INTERNATIONAL PLC	13,725	27.43	376,476.75	
	GLENCORE PLC	241,328	5.27	1,273,970.51	
	BABCOCK INTL GROUP PLC	53,445	12.42	663,786.90	
	IMI PLC	24,535	26.44	648,705.40	
	ROLLS-ROYCE HOLDINGS PLC	134,633	11.65	1,569,147.61	
	SPIRAX GROUP PLC	9,215	66.55	613,258.25	
	SUNBELT RENTALS HOLDINGS INC	10,382	50.60	525,329.20	
	WEIR GROUP PLC/THE	20,122	27.76	558,586.72	
	EXPERIAN PLC	38,212	25.66	980,519.92	
	RELX PLC	40,395	24.30	981,598.50	
	BURBERRY GROUP PLC	22,367	10.41	232,840.47	
	COMPASS GROUP PLC	32,923	21.20	697,967.60	
	NEXT PLC	3,768	120.40	453,667.20	
	TESCO PLC	238,518	4.58	1,093,605.03	
	BRITISH AMERICAN TOBACCO PLC	32,393	43.32	1,403,264.76	

	CONVATEC GROUP PLC	258,911	2.23	578,407.17	
	ASTRAZENECA PLC	17,129	138.10	2,365,514.90	
	GSK PLC	61,742	19.77	1,220,639.34	
	HALEON PLC	372,558	3.59	1,337,855.77	
	BARCLAYS PLC	320,315	3.84	1,230,169.75	
	NATWEST GROUP PLC	159,454	5.33	851,165.45	
	BRIDGEPOINT GROUP	295,768	2.22	658,379.56	
	IG GROUP HOLDINGS PLC	37,086	14.39	533,667.54	
	LONDON STOCK EXCHANGE GROUP	9,837	84.74	833,587.38	
	BEAZLEY PLC/UK	38,417	12.66	486,359.22	
	HISCOX LTD	69,099	15.08	1,042,012.92	
	SSE PLC	43,893	25.29	1,110,053.97	
英ポンド小計		2,600,170		24,320,537.79 (5,184,895,451)	
スイスフラン	CIE FINANCIERE RICHEMON-REG	8,180	137.80	1,127,204.00	
	NOVARTIS AG-REG	21,601	117.48	2,537,685.48	
	UBS GROUP AG-REG	46,163	29.30	1,352,575.90	
	ZURICH INSURANCE GROUP AG	2,119	541.80	1,148,074.20	
スイスフラン小計		78,063		6,165,539.58 (1,242,479,536)	
スウェーデンクローナ	ATLAS COPCO AB-A SHS	70,263	161.10	11,319,369.30	
スウェーデンクローナ小計		70,263		11,319,369.30 (193,108,440)	
ノルウェークローネ	AKER BP ASA	28,277	342.20	9,676,389.40	
ノルウェークローネ小計		28,277		9,676,389.40 (158,402,494)	
デンマーククローネ	NOVONESIS (NOVOZYMES) B	13,666	358.40	4,897,894.40	
デンマーククローネ小計		13,666		4,897,894.40 (120,929,012)	
合　　計		4,584,625		15,373,581,787 (15,373,581,787)	

(注1)通貨種類毎の小計欄の( )内は、邦貨換算額（単位:円）であります。

(注2)合計金額欄の( )内は、外貨建有価証券に係わるもので、内書であります。

(2)株式以外の有価証券

該当事項はありません。

外貨建有価証券の内訳

種　類	銘柄数		組入株式 時価比率	合計金額に 対する比率
米ドル	株式	3 銘柄	100.0%	3.5%
ユーロ	株式	44 銘柄	100.0%	51.6%
英ポンド	株式	27 銘柄	100.0%	33.7%
スイスフラン	株式	4 銘柄	100.0%	8.1%
スウェーデンクローナ	株式	1 銘柄	100.0%	1.3%
ノルウェークローネ	株式	1 銘柄	100.0%	1.0%
デンマーククローネ	株式	1 銘柄	100.0%	0.8%

第２　信用取引契約残高明細表

該当事項はありません。

第３ デリバティブ取引及び為替予約取引の契約額等及び時価の状況表

「注記表（デリバティブ取引等に関する注記）」に記載しております。

アジア太平洋先進国株式グローバル・ラップマザーファンド

貸借対照表

（単位：円）

	2025年 3月25日現在	2026年 3月25日現在
資産の部		
流動資産		
預金	12,344,770	12,907,893
コール・ローン	45,189,244	16,754,042
株式	4,344,706,836	4,374,439,526
投資証券	73,436,000	143,462,006
未収配当金	35,382,660	33,857,022
未収利息	600	339
流動資産合計	4,511,060,110	4,581,420,828
資産合計	4,511,060,110	4,581,420,828
負債の部		
流動負債		
派生商品評価勘定	17,113	－
未払解約金	455,327	5,048,813
流動負債合計	472,440	5,048,813
負債合計	472,440	5,048,813
純資産の部		
元本等		
元本	356,460,713	280,214,320
剰余金		
剰余金又は欠損金（△）	4,154,126,957	4,296,157,695
元本等合計	4,510,587,670	4,576,372,015
純資産合計	4,510,587,670	4,576,372,015
負債純資産合計	4,511,060,110	4,581,420,828

注記表

（重要な会計方針に係る事項に関する注記）

1. 有価証券の評価基準及び評価方法	株式及び投資証券は移動平均法に基づき、以下のとおり原則として時価で評価しております。 （1）金融商品取引所等に上場されている有価証券 金融商品取引所等に上場されている有価証券は、原則として金融商品取引所等における計算期間末日の最終相場（外貨建証券の場合は計算期間末日において知りうる直近の日の最終相場）で評価しております。 （2）金融商品取引所等に上場されていない有価証券 当該有価証券については、原則として、日本証券業協会等発表の店頭売買参考統計値（平均値）等、金融商品取引業者、銀行等の提示する価額（ただし、売気配相場は使用しない）又は価格提供会社の提供する価額のいずれかから入手した価額で評価しております。 （3）時価が入手できなかった有価証券 適正な評価額を入手できなかった場合又は入手した評価額が時価と認定できない事由が認められた場合は、投資信託委託会社が忠実義務に基づいて合理的な事由をもって時価と認めた価額もしくは受託者と協議のうえ両者が合理的事由をもって時価と認めた価額で評価しております。
2. デリバティブ等の評価基準及び評価方法	為替予約取引 原則として、わが国における計算期間末日の対顧客先物売買相場の仲値で評価しております。
3. その他財務諸表作成のための基礎となる事項	外貨建取引等の処理基準 「投資信託財産の計算に関する規則」（平成 12 年総理府令第 133 号）第 60 条及び第 61 条にしたがって処理しております。

（貸借対照表に関する注記）

		2025 年 3 月 25 日現在	2026 年 3 月 25 日現在
1．	期首	2024 年 3 月 26 日	2025 年 3 月 26 日
	期首元本額	442,999,310 円	356,460,713 円
	期首からの追加設定元本額	81,802,089 円	44,689,419 円
	期首からの一部解約元本額	168,340,686 円	120,935,812 円
	元本の内訳　※		
	ＧＷ７つの卵	164,590,831 円	130,101,277 円
	グローバル・ラップ・バランス　安定成長型	3,587,014 円	2,210,412 円
	グローバル・ラップ・バランス　成長型	5,300,285 円	3,484,518 円
	グローバル・ラップ・バランス　積極成長型	55,541,992 円	40,898,866 円
	グローバル・ラップ・バランス　積極型	24,085,546 円	17,010,506 円
	グローバル・ラップ・バランス　超積極型	28,047,997 円	20,665,539 円
	年金積立　グローバル・ラップ・バランス（安定型）	2,357,415 円	1,721,994 円
	年金積立　グローバル・ラップ・バランス（安定成長型）	6,987,573 円	5,857,960 円
	年金積立　グローバル・ラップ・バランス（成長型）	11,393,954 円	9,419,721 円
	年金積立　グローバル・ラップ・バランス（積極成長型）	22,506,363 円	20,070,799 円
	年金積立　グローバル・ラップ・バランス（積極型）	32,061,743 円	28,772,728 円
	計	356,460,713 円	280,214,320 円
2．	受益権の総数	356,460,713 口	280,214,320 口

※ 当該親投資信託受益証券を投資対象とする投資信託ごとの元本額

（金融商品に関する注記）

Ⅰ金融商品の状況に関する事項

	自 2024 年 3 月 26 日 至 2025 年 3 月 25 日	自 2025 年 3 月 26 日 至 2026 年 3 月 25 日
金融商品に対する取組方針	当ファンドは証券投資信託として、有価証券、デリバティブ取引等の金融商品の運用を信託約款に定める「運用の基本方針」に基づき行っております。	同左

金融商品の内容及び当該金融商品に係るリスク	当ファンドが運用する主な有価証券は、「重要な会計方針に係る事項に関する注記」の「有価証券の評価基準及び評価方法」に記載の有価証券等であり、全て売買目的で保有しております。また、主なデリバティブ取引には、先物取引、オプション取引、スワップ取引等があり、信託財産に属する資産の効率的な運用に資するために行うことができます。当該有価証券及びデリバティブ取引には、性質に応じてそれぞれ価格変動リスク、流動性リスク、信用リスク等があります。	同左
金融商品に係るリスク管理体制	運用部門、営業部門と独立した組織であるリスク管理部門を設置し、全社的なリスク管理活動のモニタリング、指導の一元化を図っております。	同左

Ⅱ金融商品の時価等に関する事項

	2025年 3月25日現在	2026年 3月25日現在
貸借対照表計上額、時価及びその差額	貸借対照表計上額は期末の時価で計上しているため、その差額はありません。	同左
時価の算定方法	(1)有価証券 売買目的有価証券 重要な会計方針に係る事項に関する注記「有価証券の評価基準及び評価方法」に記載しております。 (2)デリバティブ取引 「デリバティブ取引等に関する注記」に記載しております。 (3)上記以外の金融商品 短期間で決済されることから、時価は帳簿価額と近似しているため、当該金融商品の時価を帳簿価額としております。	(1)有価証券 同左 (2)デリバティブ取引 該当事項はありません。 (3)上記以外の金融商品 同左
金融商品の時価等に関する事項についての補足説明	金融商品の時価の算定においては一定の前提条件等を採用しているため異なる前提条件等によった場合、当該価額が異なることもあります。	同左

（有価証券に関する注記）

（2025年 3月25日現在）

売買目的有価証券

（単位：円）

種類	当計算期間の損益に含まれた評価差額
株式	267,987,108
投資証券	△11,004,064
合計	256,983,044

（2026年 3月25日現在）

売買目的有価証券

（単位：円）

種類	当計算期間の損益に含まれた評価差額
株式	320,633,841
投資証券	△39,882,293
合計	280,751,548

(注)当計算期間の損益に含まれた評価差額は、親投資信託の期首日から本書における開示対象ファンドの計算期間末日までに対応する金額であります。

（デリバティブ取引等に関する注記）

取引の時価等に関する事項

（通貨関連）

（2025 年 3 月 25 日現在）

（単位：円）

区分	種類	契約額等	うち１年超	時価	評価損益
市場取引以外の取引	為替予約取引				
	売建	2,331,931	－	2,349,044	△17,113
	豪ドル	2,331,931	－	2,349,044	△17,113
合計		2,331,931	－	2,349,044	△17,113

（注）1.時価の算定方法

(1)本書における開示対象ファンドの計算期間末日に対顧客先物売買相場の仲値が発表されている外貨については、以下のように評価しております。

①同計算期間末日において為替予約の受渡日の対顧客先物売買相場の仲値が発表されている場合は、当該為替予約は当該仲値で評価しております。

②同計算期間末日において為替予約の受渡日の対顧客先物売買相場の仲値が発表されていない場合は、以下の方法によっております。

・同計算期間末日に為替予約の受渡日を超える対顧客先物売買相場が発表されている場合には、発表されている先物相場のうち当該日に最も近い前後二つの対顧客先物売買相場の仲値をもとに計算しております。

・同計算期間末日に為替予約の受渡日を超える対顧客先物売買相場が発表されていない場合には、当該日に最も近い発表されている対顧客先物売買相場の仲値を用いております。

(2)本書における開示対象ファンドの計算期間末日に対顧客先物売買相場の仲値が発表されていない外貨については同計算期間末日の対顧客電信売買相場の仲値で評価しております。

(3)上記の算定方法にて、適正な時価と認定できない事由が認められた場合は、投資信託委託会社が忠実義務に基づいて合理的な事由をもって時価と認めた価額で評価しております。

2.換算において円未満の端数は切り捨てております。

3.契約額等及び時価の合計欄の金額は、各々の合計金額であります。

（2026 年 3 月 25 日現在）

該当事項はありません。

（関連当事者との取引に関する注記）

該当事項はありません。

（１口当たり情報）

2025 年 3 月 25 日現在		2026 年 3 月 25 日現在	
1 口当たり純資産額	12.6538 円	1 口当たり純資産額	16.3317 円
(1 万口当たり純資産額)	(126,538 円)	(1 万口当たり純資産額)	(163,317 円)

附属明細表

第１　有価証券明細表

(1)株式

通 貨	銘柄	株式数	評価額		備考
			単価	金額	
米ドル	SEA LTD-ADR	8,164	78.31	639,322.84	

米ドル小計		8,164		639,322.84 (101,434,961)	
豪ドル	WOODSIDE ENERGY GROUP LTD	41,308	34.73	1,434,626.84	
	AMCOR PLC-CDI	7,476	56.53	422,618.28	
	BHP GROUP LTD	66,006	48.52	3,202,611.12	
	BLUESCOPE STEEL LTD	37,146	27.09	1,006,285.14	
	DYNO NOBEL LTD	253,367	2.93	742,365.31	
	NEWMONT CORP-CDI	3,515	136.99	481,519.85	
	RIO TINTO LTD	7,834	147.56	1,155,985.04	
	BRAMBLES LTD	48,037	21.97	1,055,372.89	
	ARISTOCRAT LEISURE LTD	3,747	45.61	170,900.67	
	LIGHT & WONDER INC-CDI	3,935	117.00	460,395.00	
	SEEK LTD	28,453	14.29	406,593.37	
	COLES GROUP LTD	16,060	21.86	351,071.60	
	ENDEAVOUR GROUP LTD/AUSTRALI	82,144	3.60	295,718.40	
	WOOLWORTHS GROUP LTD	33,616	36.38	1,222,950.08	
	COCHLEAR LTD	3,360	161.38	542,236.80	
	RESMED INC-CDI	15,190	32.45	492,915.50	
	CSL LTD	8,688	139.39	1,211,020.32	
	ANZ GROUP HOLDINGS LTD	47,073	36.45	1,715,810.85	
	COMMONWEALTH BANK OF AUSTRAL	15,889	171.12	2,718,925.68	
	NATIONAL AUSTRALIA BANK LTD	41,446	42.75	1,771,816.50	
	WESTPAC BANKING CORP	47,215	39.72	1,875,379.80	
	MEDIBANK PRIVATE LTD	118,466	4.40	521,250.40	
	QBE INSURANCE GROUP LTD	22,921	21.13	484,320.73	
	TELSTRA GROUP LTD	172,013	5.34	918,549.42	
	PEXA GROUP LTD	55,795	15.05	839,714.75	
豪ドル小計		1,180,700		25,500,954.34 (2,831,370,960)	
香港ドル	TECHTRONIC INDUSTRIES CO	37,000	105.60	3,907,200.00	
	GALAXY ENTERTAINMENT GROUP L	101,000	35.38	3,573,380.00	
	BOC HONG KONG HOLDINGS LTD	77,500	41.20	3,193,000.00	
	HONG KONG EXCHANGES & CLEAR	20,700	391.60	8,106,120.00	
	AIA GROUP LTD	170,200	85.10	14,484,020.00	
	HANG LUNG PROPERTIES LTD	223,000	8.75	1,951,250.00	
	SWIRE PROPERTIES LTD	153,200	24.30	3,722,760.00	

香港ドル小計		782,600		38,937,730.00 (789,657,164)	
シンガポールドル	DBS GROUP HOLDINGS LTD	35,390	56.63	2,004,135.70	
	OVERSEA-CHINESE BANKING CORP	55,770	21.16	1,180,093.20	
	IFAST CORP LTD	36,000	8.78	316,080.00	
	SINGAPORE EXCHANGE LTD	42,000	19.23	807,660.00	
	SINGAPORE TELECOMMUNICATIONS	190,920	4.92	939,326.40	
シンガポールドル小計		360,080		5,247,295.30 (651,976,441)	
合　　計		2,331,544		4,374,439,526 (4,374,439,526)	

(注1)通貨種類毎の小計欄の( )内は、邦貨換算額（単位:円）であります。

(注2)合計金額欄の( )内は、外貨建有価証券に係わるもので、内書であります。

(2)株式以外の有価証券

通貨	種類	銘柄	券面総額	評価額	備考
豪ドル	投資証券	GOODMAN GROUP	37,910	961,397.60	
		STOCKLAND	35,630	151,783.80	
豪ドル小計			73,540	1,113,181.40 (123,596,530)	
香港ドル	投資証券	LINK REIT	27,000	979,560.00	
香港ドル小計			27,000	979,560.00 (19,865,476)	
合計				143,462,006 (143,462,006)	

(注1)通貨種類毎の小計欄の( )内は、邦貨換算額（単位:円）であります。

(注2)合計金額欄の( )内は、外貨建有価証券に係わるもので、内書であります。

(注3)券面総額欄の数値は、口数を表示しております。

外貨建有価証券の内訳

種　類	銘柄数		組入株式 時価比率	組入投資証券 時価比率	合計金額に 対する比率
米ドル	株式	1銘柄	100.0%	—	2.2%
豪ドル	株式	25銘柄	95.8%	—	62.8%
	投資証券	2銘柄	—	4.2%	2.7%
香港ドル	株式	7銘柄	97.5%	—	17.5%
	投資証券	1銘柄	—	2.5%	0.4%
シンガポールドル	株式	5銘柄	100.0%	—	14.4%

第２　信用取引契約残高明細表

該当事項はありません。

第３　デリバティブ取引及び為替予約取引の契約額等及び時価の状況表

該当事項はありません。

海外債券グローバル・ラップマザーファンド

貸借対照表

（単位：円）

	2025年 3月25日現在	2026年 3月25日現在
資産の部		
流動資産		
預金	206,631,072	55,669,358
コール・ローン	11,020,137	9,560,990
国債証券	9,132,106,284	7,429,642,198
地方債証券	185,641,743	326,634,876
特殊債券	487,986,742	293,816,985
社債券	573,313,989	563,951,636
派生商品評価勘定	100,905,842	84,012,329
未収入金	66,726,025	469,611,177
未収利息	75,735,154	69,054,682
前払費用	28,073,428	22,461,002
差入委託証拠金	389,172,885	476,338,414
流動資産合計	11,257,313,301	9,800,753,647
資産合計	11,257,313,301	9,800,753,647
負債の部		
流動負債		
派生商品評価勘定	104,553,393	64,557,851
未払金	132,405,675	249,743,930
未払解約金	19,308,909	1,712,166
流動負債合計	256,267,977	316,013,947
負債合計	256,267,977	316,013,947
純資産の部		
元本等		
元本	3,313,494,476	2,547,644,188
剰余金		
剰余金又は欠損金（△）	7,687,550,848	6,937,095,512
元本等合計	11,001,045,324	9,484,739,700
純資産合計	11,001,045,324	9,484,739,700
負債純資産合計	11,257,313,301	9,800,753,647

注記表

（重要な会計方針に係る事項に関する注記）

1. 有価証券の評価基準及び評価方法	国債証券、地方債証券、特殊債券及び社債券は個別法に基づき、以下のとおり原則として時価で評価しております。 （1）金融商品取引所等に上場されている有価証券 金融商品取引所等に上場されている有価証券は、原則として金融商品取引所等における計算期間末日の最終相場（外貨建証券の場合は計算期間末日において知りうる直近の日の最終相場）で評価しております。 （2）金融商品取引所等に上場されていない有価証券 当該有価証券については、原則として、日本証券業協会等発表の店頭売買参考統計値（平均値）等、金融商品取引業者、銀行等の提示する価額（ただし、売気配相場は使用しない）又は価格提供会社の提供する価額のいずれかから入手した価額で評価しております。 （3）時価が入手できなかった有価証券 適正な評価額を入手できなかった場合又は入手した評価額が時価と認定できない事由が認められた場合は、投資信託委託会社が忠実義務に基づいて合理的な事由をもって時価と認めた価額もしくは受託者と協議のうえ両者が合理的事由をもって時価と認めた価額で評価しております。
2. デリバティブ等の評価基準及び評価方法	（1）デリバティブ取引 個別法に基づき原則として時価で評価しております。 （2）為替予約取引 原則として、わが国における計算期間末日の対顧客先物売買相場の仲値で評価しております。
3. その他財務諸表作成のための基礎となる事項	外貨建取引等の処理基準 「投資信託財産の計算に関する規則」（平成 12 年総理府令第 133 号）第 60 条及び第 61 条にしたがって処理しております。

（貸借対照表に関する注記）

		2025 年 3 月 25 日現在	2026 年 3 月 25 日現在
1．	期首	2024 年 3 月 26 日	2025 年 3 月 26 日
	期首元本額	3,235,277,533 円	3,313,494,476 円
	期首からの追加設定元本額	1,460,744,459 円	651,008,701 円
	期首からの一部解約元本額	1,382,527,516 円	1,416,858,989 円
	元本の内訳　※		
	ＧＷ７つの卵	1,707,990,617 円	1,300,904,707 円
	グローバル・ラップ・バランス　安定成長型	46,761,178 円	30,843,957 円
	グローバル・ラップ・バランス　成長型	58,149,576 円	40,530,735 円
	グローバル・ラップ・バランス　積極成長型	574,569,782 円	414,542,555 円
	グローバル・ラップ・バランス　積極型	186,202,846 円	134,020,678 円
	年金積立　グローバル・ラップ・バランス（安定型）	41,705,005 円	36,603,595 円
	年金積立　グローバル・ラップ・バランス（安定成長型）	92,689,823 円	79,211,835 円
	年金積立　グローバル・ラップ・バランス（成長型）	122,418,670 円	103,011,862 円
	年金積立　グローバル・ラップ・バランス（積極成長型）	233,540,777 円	195,039,565 円
	年金積立　グローバル・ラップ・バランス（積極型）	249,466,202 円	212,934,699 円
	計	3,313,494,476 円	2,547,644,188 円
2．	受益権の総数	3,313,494,476 口	2,547,644,188 口

※ 当該親投資信託受益証券を投資対象とする投資信託ごとの元本額

（金融商品に関する注記）

Ⅰ金融商品の状況に関する事項

	自 2024 年 3 月 26 日 至 2025 年 3 月 25 日	自 2025 年 3 月 26 日 至 2026 年 3 月 25 日
金融商品に対する取組方針	当ファンドは証券投資信託として、有価証券、デリバティブ取引等の金融商品の運用を信託約款に定める「運用の基本方	同左

	針」に基づき行っております。	
金融商品の内容及び当該金融商品に係るリスク	当ファンドが運用する主な有価証券は、「重要な会計方針に係る事項に関する注記」の「有価証券の評価基準及び評価方法」に記載の有価証券等であり、全て売買目的で保有しております。また、主なデリバティブ取引には、先物取引、オプション取引、スワップ取引等があり、信託財産に属する資産の効率的な運用に資するために行うことができます。当該有価証券及びデリバティブ取引には、性質に応じてそれぞれ価格変動リスク、流動性リスク、信用リスク等があります。	同左
金融商品に係るリスク管理体制	運用部門、営業部門と独立した組織であるリスク管理部門を設置し、全社的なリスク管理活動のモニタリング、指導の一元化を図っております。	同左

Ⅱ金融商品の時価等に関する事項

	2025年 3月25日現在	2026年 3月25日現在
貸借対照表計上額、時価及びその差額	貸借対照表計上額は期末の時価で計上しているため、その差額はありません。	同左
時価の算定方法	(1)有価証券 売買目的有価証券 重要な会計方針に係る事項に関する注記「有価証券の評価基準及び評価方法」に記載しております。 (2)デリバティブ取引 「デリバティブ取引等に関する注記」に記載しております。 (3)上記以外の金融商品 短期間で決済されることから、時価は帳簿価額と近似しているため、当該金融商品の時価を帳簿価額としております。	(1)有価証券 同左 (2)デリバティブ取引 同左 (3)上記以外の金融商品 同左
金融商品の時価等に関する事項についての補足説明	金融商品の時価の算定においては一定の前提条件等を採用しているため異なる前提条件等によった場合、当該価額が異なることもあります。	同左

（有価証券に関する注記）

（2025年 3月25日現在）

売買目的有価証券

（単位：円）

種類	当計算期間の損益に含まれた評価差額
国債証券	△75,629,763
地方債証券	2,057,163
特殊債券	7,485,249
社債券	11,159,626
合計	△54,927,725

（2026年 3月25日現在）

売買目的有価証券

（単位：円）

種類	当計算期間の損益に含まれた評価差額

国債証券	△109,015,697
地方債証券	△6,624,750
特殊債券	△6,332,903
社債券	1,831,885
合計	△120,141,465

(注)当計算期間の損益に含まれた評価差額は、親投資信託の期首日から本書における開示対象ファンドの計算期間末日までに対応する金額であります。

（デリバティブ取引等に関する注記）

取引の時価等に関する事項

（債券関連）

（2025 年 3 月 25 日現在）

（単位：円）

区分	種 類	契約額等	うち１年超	時 価	評価損益
市場取引	債券先物取引				
	買建	2,349,484,502	－	2,349,271,628	△212,874
	売建	2,339,640,260	－	2,325,987,001	13,653,259
合計		4,689,124,762	－	4,675,258,629	13,440,385

（2026 年 3 月 25 日現在）

（単位：円）

区分	種 類	契約額等	うち１年超	時 価	評価損益
市場取引	債券先物取引				
	買建	1,827,217,939	－	1,813,440,388	△13,777,551
	売建	1,770,763,941	－	1,754,944,700	15,819,241
合計		3,597,981,880	－	3,568,385,088	2,041,690

（注）1. 時価の算定方法

債券先物取引の時価については、以下のように評価しております。
原則として本書における開示対象ファンドの計算期間末日に知りうる直近の日の主たる取引所の発表する清算値段又は最終相場で評価しております。このような時価が発表されていない場合には、同計算期間末日に最も近い最終相場や気配値等、原則に準ずる方法で評価しております。

2. 債券先物取引の残高は、契約額ベースで表示しております。

3. 契約額等には手数料相当額を含んでおりません。

また契約額等及び時価の邦貨換算は、本書における開示対象ファンドの計算期間末日の対顧客電信売買相場の仲値で行っております。

4. 契約額等及び時価の合計欄の金額は、各々の合計金額であります。

（通貨関連）

（2025 年 3 月 25 日現在）

（単位：円）

区分	種類	契約額等	うち１年超	時価	評価損益
市場取引以外の	為替予約取引				

取引	買建	4,980,095,762	—	5,053,840,755	73,744,993
	米ドル	2,866,417,249	—	2,902,993,592	36,576,343
	加ドル	71,120,462	—	72,683,286	1,562,824
	メキシコペソ	162,335,531	—	167,291,704	4,956,173
	ユーロ	492,660,746	—	500,672,591	8,011,845
	英ポンド	283,624,762	—	289,489,162	5,864,400
	スイスフラン	134,829,621	—	136,798,148	1,968,527
	スウェーデンクローナ	96,286,532	—	98,087,088	1,800,556
	ノルウェークローネ	40,630,221	—	43,296,496	2,666,275
	デンマーククローネ	6,825,250	—	7,101,152	275,902
	チェココルナ	6,276,449	—	6,339,047	62,598
	ハンガリーフォリント	4,756,739	—	4,814,210	57,471
	ポーランドズロチ	70,762,177	—	71,811,843	1,049,666
	豪ドル	156,153,263	—	157,823,688	1,670,425
	ニュージーランドドル	145,733,060	—	148,497,279	2,764,219
	シンガポールドル	35,371,810	—	35,717,308	345,498
	イスラエルシュケル	36,691,906	—	36,200,527	△491,379
	南アフリカランド	5,180,075	—	5,268,029	87,954
	香港・オフショア人民元	364,439,909	—	368,955,605	4,515,696
	売建	5,052,987,762	—	5,143,820,691	△90,832,929
	米ドル	2,353,070,513	—	2,387,972,803	△34,902,290
	加ドル	290,048,500	—	289,625,391	423,109
	メキシコペソ	144,491,679	—	148,137,649	△3,645,970
	ユーロ	588,699,235	—	604,516,468	△15,817,233
	英ポンド	167,048,777	—	169,986,210	△2,937,433
	スイスフラン	122,122,250	—	123,973,324	△1,851,074
	スウェーデンクローナ	387,997,900	—	403,786,860	△15,788,960
	ノルウェークローネ	35,746,900	—	37,966,815	△2,219,915
	チェココルナ	8,917,104	—	9,011,902	△94,798
	ハンガリーフォリント	17,277,636	—	17,828,899	△551,263
	ポーランドズロチ	26,899,757	—	27,290,060	△390,303
	ルーマニアレイ	34,807,269	—	36,063,831	△1,256,562
	豪ドル	369,371,850	—	373,054,080	△3,682,230

	ニュージーランドドル	296,770,620	—	301,716,706	△4,946,086
	南アフリカランド	42,986,720	—	43,836,943	△850,223
	香港・オフショア人民元	166,731,052	—	169,052,750	△2,321,698
合計		10,033,083,524	—	10,197,661,446	△17,087,936

（2026 年 3 月 25 日現在）

（単位：円）

区分	種類	契約額等	うち１年超	時価	評価損益
市場取引以外の取引	為替予約取引				
	買建	6,838,703,738	—	6,876,378,029	37,674,291
	米ドル	3,806,396,764	—	3,838,017,107	31,620,343
	加ドル	171,723,349	—	172,002,236	278,887
	メキシコペソ	219,077,424	—	219,952,255	874,831
	ユーロ	596,426,403	—	598,797,118	2,370,715
	英ポンド	454,924,819	—	458,889,566	3,964,747
	スイスフラン	276,176,233	—	275,166,255	△1,009,978
	スウェーデンクローナ	126,384,737	—	126,441,321	56,584
	ノルウェークローネ	137,283,426	—	136,557,705	△725,721
	デンマーククローネ	3,576,110	—	3,578,904	2,794
	チェココルナ	72,975,095	—	73,226,023	250,928
	ハンガリーフォリント	6,224,833	—	6,288,358	63,525
	ポーランドズロチ	58,102,566	—	57,701,978	△400,588
	ルーマニアレイ	16,993,231	—	17,163,697	170,466
	豪ドル	204,543,583	—	204,366,952	△176,631
	ニュージーランドドル	340,744,529	—	338,706,215	△2,038,314
	シンガポールドル	42,752,383	—	42,731,163	△21,220
	イスラエルシュケル	39,737,439	—	40,412,680	675,241
	南アフリカランド	28,737,446	—	27,671,885	△1,065,561
	香港・オフショア人民元	235,923,368	—	238,706,611	2,783,243
	売建	6,983,521,738	—	7,003,783,241	△20,261,503
	米ドル	3,321,724,974	—	3,340,886,984	△19,162,010
	加ドル	110,663,800	—	110,095,265	568,535
	メキシコペソ	277,530,411	—	276,953,085	577,326

	ユーロ	1,008,296,040	－	1,012,994,331	△4,698,291
	英ポンド	270,323,436	－	272,021,773	△1,698,337
	スイスフラン	299,893,020	－	299,759,869	133,151
	スウェーデンクローナ	163,694,700	－	163,018,076	676,624
	ノルウェークローネ	100,350,800	－	99,900,333	450,467
	チェココルナ	177,415,429	－	176,986,769	428,660
	ハンガリーフォリント	7,676,198	－	7,706,784	△30,586
	ポーランドズロチ	26,360,951	－	26,542,047	△181,096
	ルーマニアレイ	54,378,339	－	54,454,088	△75,749
	豪ドル	598,990,440	－	599,128,944	△138,504
	ニュージーランドドル	520,796,500	－	518,272,420	2,524,080
	シンガポールドル	17,404,600	－	17,390,589	14,011
	南アフリカランド	28,022,100	－	27,671,884	350,216
合計		13,822,225,476	－	13,880,161,270	17,412,788

（注）1.時価の算定方法

(1)本書における開示対象ファンドの計算期間末日に対顧客先物売買相場の仲値が発表されている外貨については、以下のように評価しております。

①同計算期間末日において為替予約の受渡日の対顧客先物売買相場の仲値が発表されている場合は、当該為替予約は当該仲値で評価しております。

②同計算期間末日において為替予約の受渡日の対顧客先物売買相場の仲値が発表されていない場合は、以下の方法によっております。

・同計算期間末日に為替予約の受渡日を超える対顧客先物売買相場が発表されている場合には、発表されている先物相場のうち当該日に最も近い前後二つの対顧客先物売買相場の仲値をもとに計算しております。

・同計算期間末日に為替予約の受渡日を超える対顧客先物売買相場が発表されていない場合には、当該日に最も近い発表されている対顧客先物売買相場の仲値を用いております。

(2)本書における開示対象ファンドの計算期間末日に対顧客先物売買相場の仲値が発表されていない外貨については同計算期間末日の対顧客電信売買相場の仲値で評価しております。

(3)上記の算定方法にて、適正な時価と認定できない事由が認められた場合は、投資信託委託会社が忠実義務に基づいて合理的な事由をもって時価と認めた価額で評価しております。

2.換算において円未満の端数は切り捨てております。

3.契約額等及び時価の合計欄の金額は、各々の合計金額であります。

（関連当事者との取引に関する注記）

該当事項はありません。

（１口当たり情報）

2025年 3月25日現在		2026年 3月25日現在	
1口当たり純資産額	3.3201円	1口当たり純資産額	3.7229円
(1万口当たり純資産額)	(33,201円)	(1万口当たり純資産額)	(37,229円)

附属明細表

第１　有価証券明細表

(1)株式

該当事項はありません。

(2)株式以外の有価証券

通貨	種類	銘柄	券面総額	評価額	備考
米ドル	国債証券	REPUBLIC OF COLOMBIA-7.375%-30/04/25	200,000.00	207,200.00	
		TREASURY BILL-0.0%-26/05/07	2,737,000.00	2,725,115.94	
		TSY INFL IX N/B-1.875%-36/01/15	263,000.00	258,703.50	
		TSY INFL IX N/B-2.375%-55/02/15	301,000.00	287,463.81	
		US TREASURY N/B-3.5%-27/10/31	1,195,000.00	1,186,503.55	
		US TREASURY N/B-4.125%-27/11/15	1,367,000.00	1,370,577.43	
		US TREASURY N/B-3.625%-28/08/15	722,000.00	717,021.81	
		US TREASURY N/B-4.875%-28/10/31	447,000.00	457,275.63	
		US TREASURY N/B-2.375%-29/05/15	1,381,000.00	1,317,613.47	
		US TREASURY N/B-3.5%-30/01/31	1,090,000.00	1,071,158.26	
		US TREASURY N/B-3.625%-30/10/31	1,523,000.00	1,497,447.09	
		US TREASURY N/B-4.625%-35/02/15	245,000.00	250,182.24	
		US TREASURY N/B-1.75%-41/08/15	1,929,000.00	1,278,940.50	
		US TREASURY N/B-3.125%-41/11/15	2,799,000.00	2,272,438.12	
		US TREASURY N/B-2.0%-51/08/15	2,633,000.00	1,488,774.55	
	国債証券小計		18,832,000.00	16,386,415.90 (2,599,868,746)	
	地方債証券	OMERS FINANCE TRUST-5.5%-33/11/15	250,000.00	264,858.50	
		PROVINCE OF ALBERTA-4.3%-35/11/02	290,000.00	283,011.28	
	地方債証券小計		540,000.00	547,869.78 (86,925,019)	
	特殊債券	EUROPEAN INVESTMENT BANK-4.25%-36/02/08	140,000.00	138,349.54	
	特殊債券小計		140,000.00	138,349.54 (21,950,538)	
	社債券	AMERICAN EXPRESS CO-4.731%-29/04/25	95,000.00	95,445.64	
		AMGEN INC-5.15%-28/03/02	60,000.00	60,745.44	
		AT&T INC-1.65%-28/02/01	255,000.00	242,326.50	
		BANK OF AMERICA CORP-5.933%-27/09/15	80,000.00	80,542.48	
		BANK OF AMERICA CORP-4.623%-29/05/09	155,000.00	155,458.95	
		BANK OF NY MELLON CORP-4.441%-28/06/09	225,000.00	225,118.80	
		CANADIAN IMPERIAL BANK-4.508%-27/09/11	130,000.00	129,989.08	
		COLUMBIA PIPELINE HOLDCO-6.055%-26/08/15	65,000.00	65,311.41	

		DIAMONDBACK ENERGY INC-5.2%-27/04/18	145,000.00	146,054.29	
		ENBRIDGE INC-5.25%-27/04/05	135,000.00	136,096.87	
		ENERGY TRANSFER LP-5.2%-30/04/01	25,000.00	25,507.87	
		EVERSOURCE ENERGY-4.75%-26/05/15	35,000.00	35,019.00	
		JOHN DEERE CAPITAL CORP-4.75%-26/06/08	70,000.00	70,086.31	
		JPMORGAN CHASE & CO-6.07%-27/10/22	80,000.00	80,694.80	
		ONEOK INC-4.25%-27/09/24	210,000.00	208,945.38	
		ORACLE CORP-6.55%-46/02/04	80,000.00	74,789.92	
		PACIFIC GAS & ELECTRIC-4.75%-44/02/15	60,000.00	50,139.54	
		PACIFIC GAS & ELECTRIC-6.15%-55/03/01	23,000.00	22,460.92	
		SHELL FINANCE US INC-4.125%-30/11/06	80,000.00	78,970.80	
		SOUTHERN CAL EDISON-5.9%-55/03/01	59,000.00	56,100.74	
		SOUTHERN CAL EDISON-6.2%-55/09/15	11,000.00	10,892.98	
		SOUTHERN CO-5.5%-29/03/15	95,000.00	97,514.93	
		STATE STREET CORP-5.272%-26/08/03	70,000.00	70,188.72	
		UBS AG STAMFORD CT-4.302%-29/03/16	250,000.00	249,298.50	
		VERALTO CORP-5.5%-26/09/18	100,000.00	100,475.30	
		VERIZON COMMUNICATIONS-2.1%-28/03/22	105,000.00	100,538.55	
	社債券小計		2,698,000.00	2,668,713.72 (423,418,118)	
米ドル小計			22,210,000.00	19,741,348.94 (3,132,162,421)	
加ドル	国債証券	CANADIAN GOVERNMENT-2.75%-30/03/01	787,000.00	775,069.08	
		CANADIAN GOVERNMENT-3.25%-35/12/01	162,000.00	157,590.36	
		CANADIAN GOVERNMENT-1.75%-53/12/01	304,000.00	190,924.16	
	国債証券小計		1,253,000.00	1,123,583.60 (129,605,368)	
	社債券	ENBRIDGE INC-3.2%-27/06/08	100,000.00	99,749.00	
	社債券小計		100,000.00	99,749.00 (11,506,047)	
加ドル小計			1,353,000.00	1,223,332.60 (141,111,415)	
メキシコペソ	国債証券	MEX BONOS DESARR FIX RT-5.5%-27/03/04	5,069,500.00	4,983,952.18	
		MEX BONOS DESARR FIX RT-7.75%-31/05/29	1,022,800.00	970,381.49	
		MEX BONOS DESARR FIX RT-8.0%-32/04/15	2,501,100.00	2,368,478.40	
		MEX BONOS DESARR FIX RT-7.5%-33/05/26	2,208,000.00	2,019,630.00	

		MEX BONOS DESARR FIX RT-7.75%-34/11/23	524,700.00	478,711.67	
		MEX BONOS DESARR FIX RT-8.0%-36/02/21	109,000.00	100,143.75	
		MEX BONOS DESARR FIX RT-7.75%-42/11/13	1,796,600.00	1,527,671.41	
		MEX BONOS DESARR FIX RT-8.0%-53/07/31	4,518,100.00	3,838,973.07	
メキシコペソ小計			17,749,800.00	16,287,941.97 (145,892,725)	
ユーロ	国債証券	BELGIUM KINGDOM-0.9%-29/06/22	99,000.00	93,089.40	
		BELGIUM KINGDOM-2.6%-30/10/22	58,000.00	56,998.97	
		BELGIUM KINGDOM-2.85%-34/10/22	38,000.00	36,337.84	
		BELGIUM KINGDOM-3.1%-35/06/22	245,000.00	236,765.30	
		BELGIUM KINGDOM-3.45%-43/06/22	153,000.00	141,509.54	
		BELGIUM KINGDOM-4.35%-56/06/22	91,000.00	90,698.14	
		BONOS Y OBLIG DEL ESTADO-1.45%-71/10/31	44,000.00	20,043.14	
		BONOS Y OBLIG DEL ESTADO-2.4%-28/05/31	204,000.00	202,323.12	
		BONOS Y OBLIG DEL ESTADO-2.7%-30/01/31	640,000.00	634,944.00	
		BONOS Y OBLIG DEL ESTADO-1.25%-30/10/31	289,000.00	267,976.98	
		BONOS Y OBLIG DEL ESTADO-3.3%-36/04/30	409,000.00	400,591.77	
		BONOS Y OBLIG DEL ESTADO-3.5%-41/01/31	69,000.00	65,951.85	
		BONOS Y OBLIG DEL ESTADO-3.45%-43/07/30	327,000.00	305,436.96	
		BONOS Y OBLIG DEL ESTADO-1.9%-52/10/31	143,000.00	91,865.05	
		BULGARIA-3.5%-34/05/07	144,000.00	141,811.48	
		BUNDESOBLIGATION-2.2%-28/04/13	223,000.00	221,118.99	
		BUNDESOBLIGATION-2.4%-28/10/19	98,000.00	97,440.32	
		BUNDESREPUB. DEUTSCHLAND-0.25%-27/02/15	499,000.00	489,218.10	
		BUNDESREPUB. DEUTSCHLAND-2.2%-34/02/15	1,207,000.00	1,147,025.37	
		BUNDESREPUB. DEUTSCHLAND-0.0%-36/05/15	239,000.00	175,820.82	
		BUNDESREPUB. DEUTSCHLAND-1.0%-38/05/15	770,000.00	601,915.92	
		BUNDESREPUB. DEUTSCHLAND-2.6%-41/05/15	190,000.00	173,804.00	
		BUNDESREPUB. DEUTSCHLAND-2.5%-44/07/04	17,000.00	14,946.15	
		BUNDESREPUB. DEUTSCHLAND-0.0%-52/08/15	220,000.00	89,807.73	
		BUNDESREPUB. DEUTSCHLAND-1.8%-53/08/15	12,000.00	8,491.92	
		BUONI POLIENNALI DEL TES-2.65%-28/06/15	717,000.00	712,009.68	
		BUONI POLIENNALI DEL TES-4.1%-29/02/01	140,000.00	143,967.18	

BUONI POLIENNALI DEL TES-2.85%-31/02/01	1,142,000.00	1,118,442.82	
BUONI POLIENNALI DEL TES-3.65%-35/08/01	128,000.00	126,007.04	
BUONI POLIENNALI DEL TES-3.95%-41/10/01	671,000.00	645,336.25	
BUONI POLIENNALI DEL TES-4.1%-46/04/30	22,000.00	21,076.48	
BUONI POLIENNALI DEL TES-4.5%-53/10/01	38,000.00	37,541.94	
BUONI POLIENNALI DEL TES-4.65%-55/10/01	44,000.00	44,216.52	
FINNISH GOVERNMENT-2.875%-29/04/15	104,000.00	104,181.89	
FINNISH GOVERNMENT-3.0%-35/09/15	71,000.00	69,100.82	
FINNISH GOVERNMENT-2.95%-55/04/15	55,000.00	46,215.07	
FRANCE (GOVT OF)-0.5%-72/05/25	93,000.00	24,164.19	
FRANCE (GOVT OF)-2.5%-27/09/24	623,000.00	620,298.04	
FRANCE (GOVT OF)-2.75%-29/02/25	664,000.00	660,514.00	
FRANCE (GOVT OF)-2.7%-31/02/25	1,100,000.00	1,077,257.50	
FRANCE (GOVT OF)-3.5%-35/11/25	37,000.00	36,286.64	
FRANCE (GOVT OF)-4.1%-46/05/25	446,000.00	436,020.74	
FRANCE (GOVT OF)-4.4%-57/05/25	292,000.00	286,258.69	
HELLENIC REPUBLIC-3.625%-35/06/15	19,000.00	18,766.98	
HELLENIC REPUBLIC-3.375%-36/06/16	297,000.00	284,209.99	
HELLENIC REPUBLIC-4.375%-38/07/18	347,000.00	358,020.72	
HELLENIC REPUBLIC-4.125%-54/06/15	167,000.00	157,331.18	
IRISH TREASURY-0.0%-31/10/18	57,000.00	48,608.63	
IRISH TREASURY-3.1%-36/06/18	53,000.00	52,200.65	
IRISH TREASURY-3.15%-55/10/18	51,000.00	45,720.48	
NETHERLANDS GOVERNMENT-2.5%-31/01/15	243,000.00	239,702.97	
NETHERLANDS GOVERNMENT-0.0%-38/01/15	164,000.00	112,148.44	
NETHERLANDS GOVERNMENT-3.25%-44/01/15	204,000.00	199,536.88	
NETHERLANDS GOVERNMENT-3.5%-56/01/15	31,000.00	31,068.91	
OBRIGACOES DO TESOURO-3.875%-30/02/15	184,000.00	191,251.99	
OBRIGACOES DO TESOURO-3.0%-35/06/15	162,000.00	157,293.73	
REPUBLIC OF AUSTRIA-2.1%-17/09/20	48,000.00	28,354.08	
REPUBLIC OF AUSTRIA-0.75%-28/02/20	105,000.00	101,270.50	
REPUBLIC OF AUSTRIA-2.95%-35/02/20	251,000.00	245,367.30	
REPUBLIC OF AUSTRIA-0.75%-51/03/20	128,000.00	66,292.09	
REPUBLIC OF COLOMBIA-5.625%-36/02/19	100,000.00	92,140.00	

		REPUBLIC OF CYPRUS-3.25%-31/06/27	410,000.00	413,462.86	
	国債証券小計		15,836,000.00	14,857,576.73 (2,741,371,482)	
	地方債証券	ONTARIO (PROVINCE OF)-3.125%-36/03/05	248,000.00	239,277.34	
		ONTARIO TEACHERS'FINANC-0.1%-28/05/19	229,000.00	215,899.59	
		QUEENSLAND TREASURY CORP-3.25%-35/05/21	100,000.00	98,366.30	
	地方債証券小計		577,000.00	553,543.23 (102,134,261)	
	特殊債券	CDP FINANCIAL INC-2.75%-32/02/13	347,000.00	337,972.10	
		CPPIB CAPITAL INC-3.25%-36/07/21	250,000.00	244,291.25	
		EUROPEAN INVESTMENT BANK-3.0%-36/01/14	300,000.00	292,757.70	
		KOMMUNALBANKEN AS-0.05%-29/10/24	180,000.00	161,916.48	
		PSP CAPITAL INC-3.25%-34/07/02	250,000.00	247,175.25	
	特殊債券小計		1,327,000.00	1,284,112.78 (236,931,649)	
	社債券	AMAZON.COM INC-4.85%-64/03/16	115,000.00	114,231.11	
		COMCAST CORP-0.0%-26/09/14	125,000.00	123,599.87	
		ENEL FINANCE INTL NV-0.25%-26/05/28	100,000.00	99,636.50	
		GSK CONSUMER HEALTHCARE-1.25%-26/03/29	100,000.00	99,987.30	
		ROYAL BANK OF CANADA-3.125%-32/02/03	115,000.00	112,389.73	
	社債券小計		555,000.00	549,844.51 (101,451,810)	
ユーロ小計			18,295,000.00	17,245,077.25 (3,181,889,202)	
英ポンド	国債証券	UK TREASURY-4.375%-28/03/07	62,000.00	61,927.89	
		UK TREASURY-4.375%-30/03/07	345,000.00	344,399.70	
		UK TREASURY-5.25%-41/01/31	52,000.00	51,719.82	
		UK TREASURY-4.75%-43/10/22	134,000.00	123,441.47	
		UK TREASURY-4.375%-54/07/31	926,200.00	769,829.65	
		UK TREASURY-4.0%-63/10/22	10,000.00	7,592.00	
	国債証券小計		1,529,200.00	1,358,910.53 (289,706,135)	
	社債券	NEW YORK LIFE GLOBAL FDG-1.5%-27/07/15	135,000.00	129,347.82	
	社債券小計		135,000.00	129,347.82 (27,575,661)	

英ポンド小計			1,664,200.00	1,488,258.35 (317,281,796)	
スウェーデンクローナ	国債証券	SWEDISH GOVERNMENT-2.25%-35/05/11	855,000.00	816,447.19	
スウェーデンクローナ小計			855,000.00	816,447.19 (13,928,589)	
ノルウェークローネ	国債証券	NORWEGIAN GOVERNMENT-3.625%-34/04/13	684,000.00	651,059.92	
ノルウェークローネ小計			684,000.00	651,059.92 (10,657,850)	
デンマーククローネ	国債証券	KINGDOM OF DENMARK-4.5%-39/11/15	608,000.00	707,641.47	
デンマーククローネ小計			608,000.00	707,641.47 (17,471,667)	
チェココルナ	国債証券	CZECH REPUBLIC-1.75%-32/06/23	970,000.00	819,346.87	
		CZECH REPUBLIC-3.0%-33/03/03	560,000.00	504,000.00	
		CZECH REPUBLIC-3.5%-35/05/30	9,530,000.00	8,642,518.75	
		CZECH REPUBLIC-1.5%-40/04/24	2,260,000.00	1,475,356.25	
チェココルナ小計			13,320,000.00	11,441,221.87 (86,364,063)	
ポーランドズロチ	国債証券	POLAND GOVERNMENT BOND-2.75%-29/10/25	143,000.00	132,319.68	
		POLAND GOVERNMENT BOND-6.0%-33/10/25	139,000.00	142,692.18	
		POLAND GOVERNMENT BOND-5.0%-34/10/25	116,000.00	110,888.75	
		POLAND GOVERNMENT BOND-5.0%-35/10/25	434,000.00	409,316.24	
ポーランドズロチ小計			832,000.00	795,216.85 (34,358,934)	
ルーマニアレイ	国債証券	ROMANIA GOVERNMENT BOND-4.85%-29/07/25	120,000.00	113,025.00	
		ROMANIA GOVERNMENT BOND-6.7%-32/02/25	385,000.00	375,254.68	
		ROMANIA GOVERNMENT BOND-6.75%-35/04/25	510,000.00	495,018.75	
ルーマニアレイ小計			1,015,000.00	983,298.43 (35,597,861)	
豪ドル	国債証券	AUSTRALIAN GOVERNMENT-1.25%-32/05/21	356,000.00	288,538.00	
		AUSTRALIAN GOVERNMENT-2.75%-35/06/21	342,000.00	284,971.50	
		AUSTRALIAN GOVERNMENT-4.75%-37/10/21	803,000.00	778,299.72	
		AUSTRALIAN GOVERNMENT-1.75%-51/06/21	1,214,000.00	598,939.04	
		AUSTRALIAN GOVERNMENT-4.75%-54/06/21	1,066,000.00	958,973.60	

	国債証券小計		3,781,000.00	2,909,721.86 (323,066,418)	
	地方債証券	BRITISH COLUMBIA PROV OF-5.25%-34/05/23	330,000.00	320,651.10	
		BRITISH COLUMBIA PROV OF-5.2%-36/05/14	220,000.00	208,931.80	
		MANITOBA (PROVINCE OF)-4.85%-34/08/28	86,000.00	80,427.20	
		PROVINCE OF QUEBEC-5.25%-34/05/02	646,000.00	629,074.80	
	地方債証券小計		1,282,000.00	1,239,084.90 (137,575,596)	
	特殊債券	PSP CAPITAL INC-5.25%-35/02/27	324,000.00	314,642.88	
	特殊債券小計		324,000.00	314,642.88 (34,934,798)	
豪ドル小計			5,387,000.00	4,463,449.64 (495,576,812)	
ニュージーランドドル	国債証券	NEW ZEALAND GOVERNMENT-4.5%-30/05/15	74,000.00	74,927.88	
		NEW ZEALAND GOVERNMENT-1.5%-31/05/15	429,000.00	372,985.47	
		NEW ZEALAND GOVERNMENT-4.25%-34/05/15	844,000.00	820,308.07	
		NEW ZEALAND GOVERNMENT-4.5%-35/05/15	620,000.00	608,452.50	
		NEW ZEALAND GOVERNMENT-4.25%-36/05/15	255,000.00	243,165.70	
		NEW ZEALAND GOVERNMENT-2.75%-51/05/15	299,000.00	190,492.29	
		NEW ZEALAND GOVERNMENT-5.0%-54/05/15	396,000.00	372,001.99	
ニュージーランドドル小計			2,917,000.00	2,682,333.90 (248,571,882)	
シンガポールドル	国債証券	SINGAPORE GOVERNMENT-2.75%-42/04/01	77,000.00	81,620.00	
		SINGAPORE GOVERNMENT-1.875%-50/03/01	4,000.00	3,692.00	
シンガポールドル小計			81,000.00	85,312.00 (10,600,016)	
マレーシアリンギット	国債証券	MALAYSIA GOVERNMENT-3.519%-28/04/20	435,000.00	438,480.00	
		MALAYSIA GOVERNMENT-2.632%-31/04/15	459,000.00	442,567.80	
		MALAYSIAN GOVERNMENT-3.502%-27/05/31	201,000.00	202,005.00	
		MALAYSIAN GOVERNMENT-3.844%-33/04/15	144,000.00	146,475.36	
マレーシアリンギット小計			1,239,000.00	1,229,528.16 (49,420,023)	
香港・オフショア人民元	国債証券	CHINA GOVERNMENT BOND-1.85%-27/05/15	1,040,000.00	1,046,896.13	
		CHINA GOVERNMENT BOND-2.55%-28/10/15	5,790,000.00	5,973,548.79	
		CHINA GOVERNMENT BOND-1.91%-29/07/15	4,710,000.00	4,787,948.61	

		CHINA GOVERNMENT BOND-2.6%-30/09/15	2,230,000.00	2,338,138.27	
		CHINA GOVERNMENT BOND-2.35%-34/02/25	8,410,000.00	8,797,460.47	
		CHINA GOVERNMENT BOND-1.83%-35/08/25	2,170,000.00	2,170,322.67	
		CHINA GOVERNMENT BOND-3.94%-45/07/27	880,000.00	1,107,179.04	
		CHINA GOVERNMENT BOND-3.12%-52/10/25	3,380,000.00	3,877,572.84	
香港・オフショア人民元小計			28,610,000.00	30,099,066.82 (693,160,439)	
合計				8,614,045,695 (8,614,045,695)	

(注1)通貨種類毎の小計欄の( )内は、邦貨換算額（単位:円）であります。

(注2)合計金額欄の( )内は、外貨建有価証券に係わるもので、内書であります。

外貨建有価証券の内訳

種　類	銘柄数		組入債券 時価比率	合計金額に 対する比率
米ドル	国債証券	15銘柄	83.0%	30.2%
	地方債証券	2銘柄	2.8%	1.0%
	特殊債券	1銘柄	0.7%	0.3%
	社債券	26銘柄	13.5%	4.9%
加ドル	国債証券	3銘柄	91.8%	1.5%
	社債券	1銘柄	8.2%	0.1%
メキシコペソ	国債証券	8銘柄	100.0%	1.7%
ユーロ	国債証券	62銘柄	86.2%	31.7%
	地方債証券	3銘柄	3.2%	1.2%
	特殊債券	5銘柄	7.4%	2.8%
	社債券	5銘柄	3.2%	1.2%
英ポンド	国債証券	6銘柄	91.3%	3.4%
	社債券	1銘柄	8.7%	0.3%
スウェーデンクローナ	国債証券	1銘柄	100.0%	0.2%
ノルウェークローネ	国債証券	1銘柄	100.0%	0.1%
デンマーククローネ	国債証券	1銘柄	100.0%	0.2%
チェココルナ	国債証券	4銘柄	100.0%	1.0%
ポーランドズロチ	国債証券	4銘柄	100.0%	0.4%
ルーマニアレイ	国債証券	3銘柄	100.0%	0.4%
豪ドル	国債証券	5銘柄	65.2%	3.8%
	地方債証券	4銘柄	27.8%	1.6%
	特殊債券	1銘柄	7.0%	0.4%
ニュージーランドドル	国債証券	7銘柄	100.0%	2.9%
シンガポールドル	国債証券	2銘柄	100.0%	0.1%
マレーシアリンギット	国債証券	4銘柄	100.0%	0.6%

香港・オフショア人民元	国債証券　　8 銘柄	100.0%	8.0%

第２　信用取引契約残高明細表

該当事項はありません。

第３ デリバティブ取引及び為替予約取引の契約額等及び時価の状況表

「注記表（デリバティブ取引等に関する注記）」に記載しております。

２【ファンドの現況】

以下のファンドの現況は2026年 3月31日現在です。

【年金積立　グローバル・ラップ・バランス（積極型）】

【純資産額計算書】

Ⅰ　資産総額	8,021,689,852円
Ⅱ　負債総額	2,346,528円
Ⅲ　純資産総額（Ⅰ－Ⅱ）	8,019,343,324円
Ⅳ　発行済口数	1,572,365,367口
Ⅴ　１口当たり純資産額（Ⅲ／Ⅳ）	5.1002円

（参考）

日本大型株式グローバル・ラップマザーファンド

純資産額計算書

Ⅰ　資産総額	27,010,022,687円
Ⅱ　負債総額	116,180,674円
Ⅲ　純資産総額（Ⅰ－Ⅱ）	26,893,842,013円
Ⅳ　発行済口数	4,246,024,792口
Ⅴ　１口当たり純資産額（Ⅲ／Ⅳ）	6.3339円

日本小型株式グローバル・ラップマザーファンド

純資産額計算書

Ⅰ　資産総額	9,400,077,249円
Ⅱ　負債総額	19,395,457円
Ⅲ　純資産総額（Ⅰ－Ⅱ）	9,380,681,792円
Ⅳ　発行済口数	589,473,541口
Ⅴ　１口当たり純資産額（Ⅲ／Ⅳ）	15.9137円

日本債券グローバル・ラップマザーファンド

純資産額計算書

Ⅰ　資産総額	22,246,162,928円
Ⅱ　負債総額	―円
Ⅲ　純資産総額（Ⅰ－Ⅱ）	22,246,162,928円
Ⅳ　発行済口数	17,805,400,490口
Ⅴ　１口当たり純資産額（Ⅲ／Ⅳ）	1.2494円

北米株式グローバル・ラップマザーファンド

純資産額計算書

Ⅰ　資産総額	30,411,996,254円
Ⅱ　負債総額	93,272円
Ⅲ　純資産総額（Ⅰ－Ⅱ）	30,411,902,982円
Ⅳ　発行済口数	2,703,375,592口
Ⅴ　１口当たり純資産額（Ⅲ／Ⅳ）	11.2496円

欧州先進国株式グローバル・ラップマザーファンド

純資産額計算書

Ⅰ　資産総額	15,733,997,059円
Ⅱ　負債総額	124,561円
Ⅲ　純資産総額（Ⅰ－Ⅱ）	15,733,872,498円
Ⅳ　発行済口数	1,809,622,642口
Ⅴ　１口当たり純資産額（Ⅲ／Ⅳ）	8.6946円

アジア太平洋先進国株式グローバル・ラップマザーファンド

純資産額計算書

Ⅰ　資産総額	4,569,501,265円
Ⅱ　負債総額	13,855,271円
Ⅲ　純資産総額（Ⅰ－Ⅱ）	4,555,645,994円
Ⅳ　発行済口数	279,900,091口
Ⅴ　１口当たり純資産額（Ⅲ／Ⅳ）	16.2760円

海外債券グローバル・ラップマザーファンド

純資産額計算書

Ⅰ　資産総額	9,801,502,128円
Ⅱ　負債総額	297,508,833円
Ⅲ　純資産総額（Ⅰ－Ⅱ）	9,503,993,295円
Ⅳ　発行済口数	2,547,400,156口
Ⅴ　１口当たり純資産額（Ⅲ／Ⅳ）	3.7309円

第４【内国投資信託受益証券事務の概要】

（１）名義書換
該当事項はありません。

（２）受益者に対する特典
該当事項はありません。

（３）譲渡制限の内容

①　譲渡制限はありません。

②　受益権の譲渡

・受益者は、その保有する受益権を譲渡する場合には、当該受益者の譲渡の対象とする受益権が記載または記録されている振替口座簿に係る振替機関等に振替の申請をするものとします。

・前述の申請のある場合には、振替機関等は、当該譲渡に係る譲渡人の保有する受益権の口数の減少および譲受人の保有する受益権の口数の増加につき、その備える振替口座簿に記載または記録するものとします。ただし、振替機関等が振替先口座を開設したものでない場合には、譲受人の振替先口座を開設した他の振替機関等（当該他の振替機関等の上位機関を含みます。）に社債、株式等の振替に関する法律の規定にしたがい、譲受人の振替先口座に受益権の口数の増加の記載または記録が行なわれるよう通知するものとします。

・前述の振替について、委託会社は、当該受益者の譲渡の対象とする受益権が記載または記録されている振替口座簿に係る振替機関等と譲受人の振替先口座を開設した振替機関等が異なる場合などにおいて、委託会社が必要と認めたときまたはやむを得ない事情があると判断したときは、振替停止日や振替停止期間を設けることができます。

③　受益権の譲渡の対抗要件
受益権の譲渡は、振替口座簿への記載または記録によらなければ、委託会社および受託会社に対抗することができません。

（４）受益証券の再発行
受益者は、委託会社がやむを得ない事情などにより受益証券を発行する場合を除き、受益証券の再発行の請求を行なわないものとします。

（５）受益権の再分割
委託会社は、受託会社と協議のうえ、社債、株式等の振替に関する法律に定めるところにしたがい、一定日現在の受益権を均等に再分割できるものとします。

（６）質権口記載または記録の受益権の取扱いについて
振替機関等の振替口座簿の質権口に記載または記録されている受益権にかかる収益分配金の支払い、解約請求の受付、解約金および償還金の支払いなどについては、約款の規定によるほか、民法その他の法令などにしたがって取り扱われます。

第三部【委託会社等の情報】

第１【委託会社等の概況】

１【委託会社等の概況】

（１）資本金の額

2026 年 3 月末現在	資本金	17,363,045,900 円
	発行可能株式総数	230,000,000 株
	発行済株式総数	197,012,500 株

●過去５年間における主な資本金の増減　：　該当事項はありません。

（２）会社の意思決定機関（2026 年 3 月末現在）

・株主総会

株主総会は、取締役の選任および定款変更に係る決議などの株式会社の基本的な方針や重要な事項の決定を行ないます。

当社は、毎年３月 31 日の最終の株主名簿に記載または記録された議決権を有する株主をもって、その事業年度に関する定時株主総会において、その権利を行使することができる株主とみなし、毎年３月 31 日（事業年度の終了）から３ヶ月以内にこれを招集し、臨時株主総会は必要に応じてこれを招集します。

・取締役会

取締役会は、業務執行の決定を行い、取締役の職務の執行の監督をします。また、取締役会の決議によって重要な業務執行（会社法第 399 条の 13 第 5 項各号に掲げる事項を除く。）の決定の全部又は一部を取締役に委任することができます。

当社の取締役会は 10 名以内の取締役（監査等委員である取締役を除く。）及び 5 名以内の監査等委員である取締役で構成され、取締役（監査等委員である取締役を除く。）の任期は選任後１年以内に終了する事業年度のうち最終のものに関する定時株主総会の終結の時までとします。取締役会はその決議をもって、取締役（監査等委員である取締役を除く。）の中から、代表取締役若干名を選定します。

・監査等委員会

当社の監査等委員会は、５名以内の監査等委員である取締役で構成され、監査等委員である取締役の任期は選任後２年以内に終了する事業年度のうち最終のものに関する定時株主総会の終結の時までとします。監査等委員会は、その決議をもって、監査等委員の中から、常勤の監査等委員を選定します。

（３）運用の意思決定プロセス（2026 年 3 月末現在）

１．投資委員会にて、国内外の経済見通し、市況見通しおよび資産配分の基本方針を決定します。

２．各運用部門は、投資委員会の決定に基づき、個別資産および資産配分戦略に係る具体的な運用方針を策定します。

３．各運用部門のファンドマネージャーは、上記方針を受け、個別ファンドのガイドラインおよびそれぞれの運用方針に沿って、ポートフォリオを構築・管理します。

４．トレーディング部門は、社会的信用力、情報提供力、執行対応力において最適と判断し得る発注業者、発注方針などを決定します。その上で、トレーダーは、最良執行のプロセスに則り売買を執行します。

５．運用状況の評価・分析および運用リスク（流動性リスクを含む）の管理ならびに法令など遵守状況のモニタリングについては、運用部門から独立したリスク管理／コンプライアンス業務担当部門が担当し、これを運用部門にフィードバックすることにより、適切な運用体制を維持できるように努めています。

２【事業の内容及び営業の概況】

・「投資信託及び投資法人に関する法律」に定める投資信託委託会社である委託会社は、証券投資信託の設定を行なうとともに「金融商品取引法」に定める金融商品取引業者としてその運用（投資運用業）を行なっています。また「金融商品取引法」に定める投資助言業務を行なっています。

・委託会社の運用する、2026 年 3 月末現在の投資信託などは次の通りです。

種　類			ファンド本数	純資産額 （単位：億円）
投資信託総合計			737	363,870
	株式投資信託		692	322,979
		単位型	234	5,846
		追加型	458	317,132
	公社債投資信託		45	40,891
		単位型	32	834
		追加型	13	40,056

３【委託会社等の経理状況】

１．　当社の財務諸表は、「財務諸表等の用語、様式及び作成方法に関する規則」（昭和 38 年大蔵省令第 59 号）並びに同規則第２条の規定に基づき、「金融商品取引業等に関する内閣府令」（平成 19 年８月６日内閣府令第 52 号）に基づいて作成しております。

　また、当社の中間財務諸表は、「財務諸表等の用語、様式及び作成方法に関する規則」並びに同規則第 282 条及び第 306 条に基づき、「金融商品取引業等に関する内閣府令」に基づいて作成しております。

２．　当社は、金融商品取引法第 193 条の２第１項の規定に基づき、第 66 期事業年度（2024 年４月１日から 2025 年３月 31 日まで）の財務諸表について、有限責任 あずさ監査法人により監査を受けております。

　また、金融商品取引法第 193 条の２第１項の規定に基づき、第 67 期中間会計期間（2025 年４月１日から 2025 年９月 30 日まで）の中間財務諸表について、有限責任 あずさ監査法人により中間監査を受けております。

独　立　監　査　人　の　監　査　報　告　書

2025 年 6 月 13 日

日興アセットマネジメント株式会社

取　締　役　会　御　中

有限責任 あずさ監査法人
東京事務所

指定有限責任社員
業務執行社員　公認会計士　秋　宗　勝　彦

指定有限責任社員
業務執行社員　公認会計士　三　上　和　彦

監査意見

当監査法人は、金融商品取引法第 193 条の２第１項の規定に基づく監査証明を行うため、「委託会社等の経理状況」に掲げられている日興アセットマネジメント株式会社の 2024 年４月１日から 2025 年３月 31 日までの第 66 期事業年度の財務諸表、すなわち、貸借対照表、損益計算書、株主資本等変動計算書、重要な会計方針及びその他の注記について監査を行った。

当監査法人は、上記の財務諸表が、我が国において一般に公正妥当と認められる企業会計の基準に準拠して、日興アセットマネジメント株式会社の 2025 年３月 31 日現在の財政状態及び同日をもって終了する事業年度の経営成績を、全ての重要な点において適正に表示しているものと認める。

監査意見の根拠

当監査法人は、我が国において一般に公正妥当と認められる監査の基準に準拠して監査を行った。監査の基準における当監査法人の責任は、「財務諸表監査における監査人の責任」に記載されている。当監査法人は、我が国における職業倫理に関する規定に従って、会社から独立しており、また、監査人としてのその他の倫理上の責任を果たしている。当監査法人は、意見表明の基礎となる十分かつ適切な監査証拠を入手したと判断している。

その他の記載内容

その他の記載内容は、監査した財務諸表を含む開示書類に含まれる情報のうち、財務諸表及びその監査報告書以外の情報である。

当監査法人は、その他の記載内容が存在しないと判断したため、その他の記載内容に対するいかなる作業も実施していない。

財務諸表に対する経営者及び監査等委員会の責任

経営者の責任は、我が国において一般に公正妥当と認められる企業会計の基準に準拠して財務諸表を作成し適正に表示することにある。これには、不正又は誤謬による重要な虚偽表示のない財務諸表を作成し適正に表示するために経営者が必要と判断した内部統制を整備及び運用することが含まれる。

財務諸表を作成するに当たり、経営者は、継続企業の前提に基づき財務諸表を作成することが適切であるかどうかを評価し、我が国において一般に公正妥当と認められる企業会計の基準に基づいて継続企業に関する事項を開示する必要がある場合には当該事項を開示する責任がある。

監査等委員会の責任は、財務報告プロセスの整備及び運用における取締役の職務の執行を監視することにある。

財務諸表監査における監査人の責任

監査人の責任は、監査人が実施した監査に基づいて、全体としての財務諸表に不正又は誤謬による重要な虚偽表示がないかどうかについて合理的な保証を得て、監査報告書において独立の立場から財務諸表に対する意見を表明することにある。虚偽表示は、不正又は誤謬により発生する可能性があり、個別に又は集計すると、財務諸表の利用者の意思決定に影響を与えると合理的に見込まれる場合に、重要性があると判断される。

監査人は、我が国において一般に公正妥当と認められる監査の基準に従って、監査の過程を通じて、職業的専門家としての判断を行い、職業的懐疑心を保持して以下を実施する。

・不正又は誤謬による重要な虚偽表示リスクを識別し、評価する。また、重要な虚偽表示リスクに対応した監査手続を立案し、実施する。監査手続の選択及び適用は監査人の判断による。さらに、意見表明の基礎となる十分かつ適切な監査証拠を入手する。
・財務諸表監査の目的は、内部統制の有効性について意見表明するためのものではないが、監査人は、リスク評価の実施に際して、状況に応じた適切な監査手続を立案するために、監査に関連する内部統制を検討する。
・経営者が採用した会計方針及びその適用方法の適切性、並びに経営者によって行われた会計上の見積りの合理性及び関連する注

記事項の妥当性を評価する。

・経営者が継続企業を前提として財務諸表を作成することが適切であるかどうか、また、入手した監査証拠に基づき、継続企業の前提に重要な疑義を生じさせるような事象又は状況に関して重要な不確実性が認められるかどうか結論付ける。継続企業の前提に関する重要な不確実性が認められる場合は、監査報告書において財務諸表の注記事項に注意を喚起すること、又は重要な不確実性に関する財務諸表の注記事項が適切でない場合は、財務諸表に対して除外事項付意見を表明することが求められている。監査人の結論は、監査報告書日までに入手した監査証拠に基づいているが、将来の事象や状況により、企業は継続企業として存続できなくなる可能性がある。

・財務諸表の表示及び注記事項が、我が国において一般に公正妥当と認められる企業会計の基準に準拠しているかどうかとともに、関連する注記事項を含めた財務諸表の表示、構成及び内容、並びに財務諸表が基礎となる取引や会計事象を適正に表示しているかどうかを評価する。

監査人は、監査等委員会に対して、計画した監査の範囲とその実施時期、監査の実施過程で識別した内部統制の重要な不備を含む監査上の重要な発見事項、及び監査の基準で求められているその他の事項について報告を行う。

利害関係

会社と当監査法人又は業務執行社員との間には、公認会計士法の規定により記載すべき利害関係はない。

以　　上

(注) 上記の監査報告書の原本は当社が別途保管しております。

独　立　監　査　人　の　中　間　監　査　報　告　書

2025 年 12 月 5 日

アモーヴァ・アセットマネジメント株式会社
　取　締　役　会　御　中

有限責任 あずさ監査法人
東京事務所

指定有限責任社員
業務執行社員　　公認会計士　　秋　宗　勝　彦

指定有限責任社員
業務執行社員　　公認会計士　　三　上　和　彦

中間監査意見

当監査法人は、金融商品取引法第 193 条の２第１項の規定に基づく監査証明を行うため、「委託会社等の経理状況」に掲げられているアモーヴァ・アセットマネジメント株式会社（旧社名日興アセットマネジメント株式会社）の 2025 年４月１日から 2026 年３月 31 日までの第 67 期事業年度の中間会計期間（2025 年４月１日から 2025 年９月 30 日まで）に係る中間財務諸表、すなわち、中間貸借対照表、中間損益計算書、中間株主資本等変動計算書、重要な会計方針及びその他の注記について中間監査を行った。

当監査法人は、上記の中間財務諸表が、我が国において一般に公正妥当と認められる中間財務諸表の作成基準に準拠して、アモーヴァ・アセットマネジメント株式会社の 2025 年９月 30 日現在の財政状態及び同日をもって終了する中間会計期間（2025 年４月１日から 2025 年９月 30 日まで）の経営成績に関する有用な情報を表示しているものと認める。

中間監査意見の根拠

当監査法人は、我が国において一般に公正妥当と認められる中間監査の基準に準拠して中間監査を行った。中間監査の基準における当監査法人の責任は、「中間財務諸表監査における監査人の責任」に記載されている。当監査法人は、我が国における職業倫理に関する規定（社会的影響度の高い事業体の財務諸表監査に適用される規定を含む。）に従って、会社から独立しており、また、監査人としてのその他の倫理上の責任を果たしている。当監査法人は、中間監査の意見表明の基礎となる十分かつ適切な監査証拠を入手したと判断している。

中間財務諸表に対する経営者及び監査等委員会の責任

経営者の責任は、我が国において一般に公正妥当と認められる中間財務諸表の作成基準に準拠して中間財務諸表を作成し有用な情報を表示することにある。これには、不正又は誤謬による重要な虚偽表示のない中間財務諸表を作成し有用な情報を表示するために経営者が必要と判断した内部統制を整備及び運用することが含まれる。

中間財務諸表を作成するに当たり、経営者は、継続企業の前提に基づき中間財務諸表を作成することが適切であるかどうかを評価し、我が国において一般に公正妥当と認められる中間財務諸表の作成基準に基づいて継続企業に関する事項を開示する必要がある場合には当該事項を開示する責任がある。

監査等委員会の責任は、財務報告プロセスの整備及び運用における取締役の職務の執行を監視することにある。

中間財務諸表監査における監査人の責任

監査人の責任は、監査人が実施した中間監査に基づいて、全体として中間財務諸表の有用な情報の表示に関して投資者の判断を損なうような重要な虚偽表示がないかどうかの合理的な保証を得て、中間監査報告書において独立の立場から中間財務諸表に対する意見を表明することにある。虚偽表示は、不正又は誤謬により発生する可能性があり、個別に又は集計すると、中間財務諸表の利用者の意思決定に影響を与えると合理的に見込まれる場合に、重要性があると判断される。

監査人は、我が国において一般に公正妥当と認められる中間監査の基準に従って、中間監査の過程を通じて、職業的専門家としての判断を行い、職業的懐疑心を保持して以下を実施する。

・不正又は誤謬による中間財務諸表の重要な虚偽表示リスクを識別し、評価する。また、重要な虚偽表示リスクに対応する中間監査手続を立案し、実施する。中間監査手続の選択及び適用は監査人の判断による。さらに、中間監査の意見表明の基礎となる十分かつ適切な監査証拠を入手する。なお、中間監査手続は、年度監査と比べて監査手続の一部が省略され、監査人の判断により、不正又は誤謬による中間財務諸表の重要な虚偽表示リスクの評価に基づいて、分析的手続等を中心とした監査手続に必要に応じて追加の監査手続が選択及び適用される。
・中間財務諸表監査の目的は、内部統制の有効性について意見表明するためのものではないが、監査人は、リスク評価の実施に際して、状況に応じた適切な中間監査手続を立案するために、中間財務諸表の作成と有用な情報の表示に関連する内部統制を検

討する。
・経営者が採用した会計方針及びその適用方法並びに経営者によって行われた会計上の見積りの合理性及び関連する注記事項の妥当性を評価する。
・経営者が継続企業を前提として中間財務諸表を作成することが適切であるかどうか、また、入手した監査証拠に基づき、継続企業の前提に重要な疑義を生じさせるような事象又は状況に関して重要な不確実性が認められるかどうか結論付ける。継続企業の前提に関する重要な不確実性が認められる場合は、中間監査報告書において中間財務諸表の注記事項に注意を喚起すること、又は重要な不確実性に関する中間財務諸表の注記事項が適切でない場合は、中間財務諸表に対して除外事項付意見を表明することが求められている。監査人の結論は、中間監査報告書日までに入手した監査証拠に基づいているが、将来の事象や状況により、企業は継続企業として存続できなくなる可能性がある。
・中間財務諸表の表示及び注記事項が、我が国において一般に公正妥当と認められる中間財務諸表の作成基準に準拠しているかどうかとともに、関連する注記事項を含めた中間財務諸表の表示、構成及び内容、並びに中間財務諸表が基礎となる取引や会計事象に関して有用な情報を表示しているかどうかを評価する。

監査人は、監査等委員会に対して、計画した中間監査の範囲とその実施時期、中間監査の実施過程で識別した内部統制の重要な不備を含む中間監査上の重要な発見事項、及び中間監査の基準で求められているその他の事項について報告を行う。

利害関係
会社と当監査法人又は業務執行社員との間には、公認会計士法の規定により記載すべき利害関係はない。

以　上

(注)上記の中間監査報告書の原本は当社が別途保管しております。

（１）【貸借対照表】

（単位：百万円）

		第65期 （2024年３月31日）		第66期 （2025年３月31日）
資産の部				
流動資産				
現金・預金		31,198		26,334
金銭の信託		3,899		17,070
有価証券		1		－
前払費用		814		822
未収入金		179		358
未収委託者報酬		21,592		22,244
未収収益	※３	647	※３	900
立替金		1,089		1,214
その他	※２	2,011	※２	3,024
流動資産合計		61,434		71,969
固定資産				
有形固定資産				
建物	※１	233	※１	187
器具備品	※１	134	※１	108
有形固定資産合計		368		295
無形固定資産				
ソフトウエア		438		478
無形固定資産合計		438		478
投資その他の資産				
投資有価証券		28,465		18,012
関係会社株式		37,647		45,007
長期差入保証金		285		725
繰延税金資産		―		496
その他投資		―		765
投資その他の資産合計		66,398		65,006
固定資産合計		67,205		65,781
資産合計		128,640		137,750

（単位：百万円）

		第65期 （2024年３月31日）		第66期 （2025年３月31日）
負債の部				
流動負債				
預り金		451		1,631
未払金		9,211		9,544
未払収益分配金		7		7
未払償還金		71		71
未払手数料		8,330		8,462
その他未払金		803		1,002
未払費用	※３	4,082	※３	4,202
未払法人税等		1,644		3,378
未払消費税等	※４	620	※４	693
関係会社短期借入金		－		6,690
賞与引当金		2,619		2,881
役員賞与引当金		232		225
その他		683		44
流動負債合計		19,547		29,291
固定負債				
退職給付引当金		1,448		1,455
賞与引当金		565		529
役員賞与引当金		56		121
繰延税金負債		295		―
その他		251		231
固定負債合計		2,617		2,337
負債合計		22,165		31,629
純資産の部				
株主資本				
資本金		17,363		17,363
資本剰余金				
資本準備金		5,220		5,220
資本剰余金合計		5,220		5,220
利益剰余金				
その他利益剰余金				
繰越利益剰余金		82,591		83,753
利益剰余金合計		82,591		83,753
自己株式		△2,067		△2,067
株主資本合計		103,107		104,269
評価・換算差額等				
その他有価証券評価差額金		4,523		2,466
繰延ヘッジ損益		△1,155		△ 615
評価・換算差額等合計		3,367		1,851
純資産合計		106,475		106,120
負債純資産合計		128,640		137,750

（２）【損益計算書】

（単位：百万円）

		第65期 （自　2023年４月１日 至　2024年３月31日）		第66期 （自　2024年４月１日 至　2025年３月31日）
営業収益				
委託者報酬		75,874		83,264
その他営業収益	※1	3,714	※1	4,604
営業収益合計		79,588		87,869
営業費用				
支払手数料		32,917		37,898
広告宣伝費		711		645
公告費		3		5
調査費		17,736		18,976
調査費		1,266		1,433
委託調査費		16,445		17,516
図書費		23		26
委託計算費		610		617
営業雑経費		881		867
通信費		135		136
印刷費		308		278
協会費		48		50
諸会費		11		18
その他		375		382
営業費用計		52,860		59,011
一般管理費				
給料		10,550		11,085
役員報酬		459		592
役員賞与引当金繰入額		273		289
給料・手当		6,791		7,151
賞与		277		216
賞与引当金繰入額		2,747		2,835
交際費		71		49
寄付金		22		22
旅費交通費		260		273
租税公課		389		646
不動産賃借料		906		836
退職給付費用		388		403
退職金		36		38
固定資産減価償却費		199		193
福利費		1,208		1,187
諸経費		4,661		4,821
一般管理費計		18,694		19,559
営業利益		8,033		9,298

（単位：百万円）

		第65期 （自　2023年４月１日 至　2024年３月31日）		第66期 （自　2024年４月１日 至　2025年３月31日）
営業外収益				
受取利息		4		10
受取配当金	※2	4,946	※2	4,356
デリバティブ収益		－		193
有価証券評価益	※3	1,113	※3	3,063
金銭の信託運用益		399		170
時効成立分配金・償還金		2		2
為替差益		―		162
その他		50		81
営業外収益合計		6,517		8,039
営業外費用				
支払利息		569	※2	907
デリバティブ費用		3,494		―
時効成立後支払分配金・償還金		1		2
為替差損		165		―
その他		0		9
営業外費用合計		4,231		919
経常利益		10,319		16,418
特別利益				
投資有価証券売却益		815		210
特別利益合計		815		210
特別損失				
投資有価証券売却損		174		81
固定資産処分損		52		10
損害賠償損失		167		―
特別損失合計		394		91
税引前当期純利益		10,740		16,537
法人税、住民税及び事業税		2,415		4,349
法人税等調整額		△51		△ 157
法人税等合計		2,364		4,192
当期純利益		8,376		12,345

（３）【株主資本等変動計算書】

第65期（自　2023年４月１日　至　2024年３月31日）

（単位：百万円）

	株主資本						
	資本金	資本剰余金		利益剰余金		自己株式	株主資本合計
		資本準備金	資本剰余金合計	その他利益剰余金 繰越利益剰余金	利益剰余金合計		
当期首残高	17,363	5,220	5,220	79,307	79,307	△2,067	99,823
当期変動額							
剰余金の配当				△5,092	△5,092		△5,092
当期純利益				8,376	8,376		8,376
自己株式の取得							
株主資本以外の項目の当期変動額（純額）							
当期変動額合計	－	－	－	3,284	3,284	－	3,284
当期末残高	17,363	5,220	5,220	82,591	82,591	△2,067	103,107

	評価・換算差額等			純資産合計
	その他有価証券評価差額金	繰延ヘッジ損益	評価・換算差額等合計	
当期首残高	2,056	△488	1,567	101,391
当期変動額				
剰余金の配当				△5,092
当期純利益				8,376
自己株式の取得				
株主資本以外の項目の当期変動額（純額）	2,467	△666	1,800	1,800
当期変動額合計	2,467	△666	1,800	5,084
当期末残高	4,523	△1,155	3,367	106,475

第66期（自　2024年4月1日　至　2025年3月31日）

（単位：百万円）

	株主資本						
	資本金	資本剰余金		利益剰余金		自己株式	株主資本合計
		資本準備金	資本剰余金合計	その他利益剰余金 繰越利益剰余金	利益剰余金合計		
当期首残高	17,363	5,220	5,220	82,591	82,591	△2,067	103,107
当期変動額							
剰余金の配当				△11,183	△11,183		△11,183
当期純利益				12,345	12,345		12,345
自己株式の取得							
株主資本以外の項目の当期変動額（純額）							
当期変動額合計	－	－	－	1,162	1,162	－	1,162
当期末残高	17,363	5,220	5,220	83,753	83,753	△2,067	104,269

	評価・換算差額等			純資産合計
	その他有価証券評価差額金	繰延ヘッジ損益	評価・換算差額等合計	
当期首残高	4,523	△1,155	3,367	106,475
当期変動額				
剰余金の配当				△11,183
当期純利益				12,345
自己株式の取得				
株主資本以外の項目の当期変動額（純額）	△2,056	539	△1,516	△1,516
当期変動額合計	△2,056	539	△1,516	△354
当期末残高	2,466	△615	1,851	106,120

［注記事項］
（重要な会計方針）

項目	第66期 （自　2024年４月１日 至　2025年３月31日）
１　資産の評価基準及び評価方法	(1) 有価証券 ①　子会社株式及び関連会社株式 総平均法による原価法 ②　その他有価証券 市場価格のない株式等以外のもの 時価法(評価差額は、全部純資産直入法により処理し、売却原価は、総平均法により算定) 市場価格のない株式等 総平均法による原価法 (2) 金銭の信託 時価法 (3) デリバティブ 時価法
２　固定資産の減価償却の方法	(1) 有形固定資産 定率法により償却しております。ただし、2016年４月１日以後に取得した建物附属設備については、定額法を採用しております。 なお、主な耐用年数は以下のとおりであります。 建物　３年～15年 器具備品　３年～20年 (2) 無形固定資産 定額法により償却しております。ただし、ソフトウエア(自社利用分)については、社内における利用可能期間(５年)に基づく定額法によっております。
３　引当金の計上基準	(1) 賞与引当金 従業員に支給する賞与の支払に充てるため、支払見込額に基づき、当事業年度の負担額を計上しております。 (2) 役員賞与引当金 役員に支給する賞与の支払に充てるため、支払見込額に基づき、当事業年度の負担額を計上しております。 (3) 退職給付引当金 従業員の退職給付に備えるため、当事業年度末における退職給付債務及び年金資産の見込額に基づき、計上しております。 ①　退職給付見込額の期間帰属方法 退職給付債務の算定にあたり、退職給付見込額を当事業年度末までの期間に帰属させる方法については、給付算定式基準によっております。 ②　数理計算上の差異の費用処理方法 数理計算上の差異は、各事業年度の発生時における従業員の平均残存勤務期間以内の一定の年数（10年）による定額法により按分した額をそれぞれ発生の翌事業年度から費用処理しております。
４　収益の計上基準	当社の顧客との契約から生じる収益に関する主要な事業における主な履行義務の内容及び当該履行義務を充足する通常の時点（収益を認識する通常の時点）は以下のとおりであります。 (1) 投資信託委託業務 当社は、投資信託契約に基づき投資信託商品に関する投信委託サービスを提供し、商品の運用資産残高（以下「AUM」）に応じて手数料を受領しております。サービスの提供を通じて得られる投資信託報酬は、各ファンドのAUMに固定料率を乗じて毎日計算され、日次で収益を認識しております。 (2) 投資顧問業務 当社は、投資顧問契約に基づき機関投資家に投資顧問サービスを提供し、ファンドのAUMに応じて手数料を受領しております。サービスの提供を通じて得られる投資顧問報酬は、一般的に各ファンドのAUMに投資顧問契約で定められた固定料率を乗じて毎月計算され、月次で収益を認識しております。

	(3) 成功報酬 当社がファンドの運用成果に応じて受領する成功報酬は、投資信託契約または投資顧問契約のもと、報酬を受領することが確実であり、将来返還する可能性が無いことが判明した時点で収益を認識しております。
5　ヘッジ会計の方法	(1) ヘッジ会計の方法 繰延ヘッジ処理によっております。 (2) ヘッジ手段とヘッジ対象 ヘッジ手段は為替予約、ヘッジ対象は投資有価証券であります。 (3) ヘッジ方針 ヘッジ取引規程等に基づき、ヘッジ対象に係る為替変動リスクをヘッジしております。 (4) ヘッジ有効性評価の方法 ヘッジ開始時から有効性判定時点までの期間における相場変動によるヘッジ手段及びヘッジ対象資産に係る損益の累計を比較し有効性を評価しております。
6　その他財務諸表作成のための基本となる重要な事項	消費税等の会計処理 資産に係る控除対象外消費税及び地方消費税は、当事業年度の費用として処理しております。

（未適用の会計基準等）

・　「リースに関する会計基準」（企業会計基準第 34 号 2024 年９月 13 日）

・　「リースに関する会計基準の適用指針」（企業会計基準適用指針第 33 号 2024 年９月 13 日）等

（１）　概要

国際的な会計基準と同様に、借手のすべてのリースについて資産・負債を計上する等の取扱いを定めるもの。

（２）　適用予定日

2028 年３月期の期首より適用予定であります。

（３）　当該会計基準等の適用による影響

当該会計基準等の適用が財務諸表に及ぼす影響は、現時点で評価中であります。

（重要な会計上の見積り）

第 65 期(自　2023 年４月１日　至　2024 年３月 31 日)

該当事項はありません。

第 66 期(自　2024 年４月１日　至　2025 年３月 31 日)

該当事項はありません。

（貸借対照表関係）

第65期 （2024年３月31日）	第66期 （2025年３月31日）
※１　有形固定資産の減価償却累計額 建物　1,482百万円 器具備品　920百万円	※１　有形固定資産の減価償却累計額 建物　1,484百万円 器具備品　872百万円
※２　信託資産 流動資産のその他のうち２百万円は、「直販顧客分別金信託契約」により、野村信託銀行株式会社に信託しております。	※２　信託資産 流動資産のその他のうち２百万円は、「直販顧客分別金信託契約」により、野村信託銀行株式会社に信託しております。
※３　関係会社に対する資産及び負債は次のとおりであります。 （流動資産） 未収収益　248百万円 （流動負債） 未払費用　1,873百万円	※３　関係会社に対する資産及び負債は次のとおりであります。 （流動資産） 未収収益　282百万円 （流動負債） 未払費用　1,921百万円
※４　消費税等の取扱い 仮払消費税等及び仮受消費税等は相殺のうえ、「未払消費税等」として表示しております。	※４　消費税等の取扱い 仮払消費税等及び仮受消費税等は相殺のうえ、「未払消費税等」として表示しております。
※５　保証債務 ティンダルエクイティーズ・オーストラリア・ピーティーワイ・リミテッド（旧社名「日興ＡＭエクイティーズ・オーストラリア・ピーティーワイ・リミテッド」）が発行する買戻し条件付株式の買戻請求に関する債務について、ヤラ・キャピタル・マネジメント・リミテッドは最大493百万円（５百万豪ドル）を提供する義務を負っています。当社はヤラ・キャピタル・マネジメント・リミテッドが負う当該資金提供義務を保証しております。	※５　保証債務 ティンダルエクイティーズ・オーストラリア・ピーティーワイ・リミテッド（旧社名「日興ＡＭエクイティーズ・オーストラリア・ピーティーワイ・リミテッド」）が発行する買戻し条件付株式の買戻請求に関する債務について、ヤラ・キャピタル・マネジメント・リミテッドは最大469百万円（５百万豪ドル）を提供する義務を負っています。当社はヤラ・キャピタル・マネジメント・リミテッドが負う当該資金提供義務を保証しております。

（損益計算書関係）

第65期 （自　2023年４月１日 至　2024年３月31日）	第66期 （自　2024年４月１日 至　2025年３月31日）
※１　営業収益合計には、成功報酬212百万円が含まれております。	※１　営業収益合計には、成功報酬354百万円が含まれております。
※２　各科目に含まれている関係会社に対するものは、次のとおりであります。 受取配当金　4,889百万円	※２　各科目に含まれている関係会社に対するものは、次のとおりであります。 受取配当金　4,048百万円 支払利息　286百万円
※３　有価証券評価益 保有している一部の有価証券の区分を、運用方針の変更のためその他有価証券から売買目的有価証券に振り替え、金銭の信託に移管したことに伴い、振替時の評価差額1,113百万円を営業外収益に計上しております。	※３　有価証券評価益 保有している一部の有価証券の区分を、運用方針の変更のためその他有価証券から売買目的有価証券に振り替え、金銭の信託に移管したことに伴い、振替時の評価差額3,063百万円を営業外収益に計上しております。

（株主資本等変動計算書関係）
第65期（自　2023年４月１日　至　2024年３月31日）

１　発行済株式の種類及び総数に関する事項

株式の種類	当事業年度期首	当事業年度増加	当事業年度減少	当事業年度末
普通株式(株)	197,012,500	－	－	197,012,500

２　自己株式の種類及び株式数に関する事項

株式の種類	当事業年度期首	当事業年度増加	当事業年度減少	当事業年度末
普通株式(株)	2,860,000	－	－	2,860,000

３　新株予約権等に関する事項

新株予約権の内訳	新株予約権の目的となる株式の種類	新株予約権の目的となる株式の数(株)				当事業年度末残高(百万円)
		当事業年度期首	当事業年度増加	当事業年度減少	当事業年度末	
2016年度ストックオプション(2)	普通株式	217,000	－	96,000	121,000	－
2017年度ストックオプション(1)	普通株式	752,000	－	406,000	346,000	－
合計		969,000	－	502,000	467,000	－

(注) 1　当事業年度の減少は、新株予約権の失効等によるものであります。
　　2　2016年度ストックオプション(2)121,000株及び2017年度ストックオプション(1)346,000株は、当事業年度末現在、権利行使期間の初日が到来しておりますが、他の条件が満たされていないため新株予約権を行使することができません。

４　配当に関する事項

(1) 配当金支払額

決議	株式の種類	配当金の総額(百万円)	１株当たり配当額(円)	基準日	効力発生日
2023年５月26日取締役会	普通株式	5,092	26.23	2023年３月31日	2023年６月27日

(2) 基準日が当事業年度に属する配当のうち、配当の効力発生日が翌事業年度となるもの

決議	株式の種類	配当の原資	配当金の総額(百万円)	１株当たり配当額(円)	基準日	効力発生日
2024年５月29日取締役会	普通株式	利益剰余金	11,183	57.60	2024年３月31日	2024年６月25日

第66期（自　2024年４月１日　至　2025年３月31日）

１　発行済株式の種類及び総数に関する事項

株式の種類	当事業年度期首	当事業年度増加	当事業年度減少	当事業年度末
普通株式(株)	197,012,500	－	－	197,012,500

２　自己株式の種類及び株式数に関する事項

株式の種類	当事業年度期首	当事業年度増加	当事業年度減少	当事業年度末
普通株式(株)	2,860,000	－	－	2,860,000

３　新株予約権等に関する事項

新株予約権の内訳	新株予約権の目的となる株式の種類	新株予約権の目的となる株式の数(株)				当事業年度末残高(百万円)
		当事業年度期首	当事業年度増加	当事業年度減少	当事業年度末	
2016年度ストックオプション(2)	普通株式	121,000	－	121,000	－	－
2017年度ストックオプション(1)	普通株式	346,000	－	154,000	192,000	－
合計		467,000	－	275,000	192,000	－

(注) １　当事業年度の減少は、新株予約権の失効等によるものであります。
　　２　2017 年度ストックオプション(1)192,000 株は、当事業年度末現在、権利行使期間の初日が到来しておりますが、他の条件が満たされていないため新株予約権を行使することができません。

４　配当に関する事項

(1) 配当金支払額

決議	株式の種類	配当金の総額(百万円)	１株当たり配当額(円)	基準日	効力発生日
2024年５月29日取締役会	普通株式	11,183	57.60	2024年３月31日	2024年６月25日

(2) 基準日が当事業年度に属する配当のうち、配当の効力発生日が翌事業年度となるもの

決議	株式の種類	配当の原資	配当金の総額(百万円)	１株当たり配当額(円)	基準日	効力発生日
2025年５月29日取締役会	普通株式	利益剰余金	7,486	38.56	2025年３月31日	2025年６月27日

(リース取引関係)

第65期 (自　2023年４月１日 至　2024年３月31日)	第66期 (自　2024年４月１日 至　2025年３月31日)
オペレーティング・リース取引 解約不能のものに係る未経過リース料 １年内　891百万円 １年超　2,613百万円 合計　3,505百万円	オペレーティング・リース取引 解約不能のものに係る未経過リース料 １年内　916百万円 １年超　6,829百万円 合計　7,745百万円

（金融商品関係）
第65期(自　2023年４月１日　至　2024年３月31日)
１ 金融商品の状況に関する事項
(1) 金融商品に対する取組方針
当社は、投資信託の運用を業として行っており、自社が運用する投資信託の商品性維持を目的として、当該投資信託を有価証券及び投資有価証券として保有しております。当社が行っているデリバティブ取引については、保有する投資信託に係る将来の為替及び価格の変動によるリスクの軽減を目的としているため、有価証券及び投資有価証券保有残高の範囲内で行うこととし、投機目的のためのデリバティブ取引は行わない方針であります。
また、資金運用については金銭の信託及び短期的な預金等に限定しております。

(2) 金融商品の内容及びそのリスク
預金に関しては 10 数行に分散して預入れしておりますが、これら金融機関の破綻及び債務不履行等による信用リスクに晒されております。営業債権である未収委託者報酬及び未収収益に関しては、それらの源泉である預り純資産を数行の信託銀行に分散して委託しておりますが、信託銀行はその受託資産を自己勘定と分別して管理しているため、仮に信託銀行が破綻又は債務不履行等となった場合でも、これら営業債権が信用リスクに晒されることは無いと考えております。また、グローバルに事業を展開していることから生じている外貨建ての営業債権は、為替の変動リスクに晒されます。有価証券及び投資有価証券は、主に自己で設定した投資信託へのシードマネーの投入によるものであります。これら投資信託の投資対象は株式、公社債等のため、価格変動リスクや信用リスク、流動性リスク、為替変動リスクに晒されておりますが、それらの一部については為替予約、株価指数先物等のデリバティブ取引により、リスクをヘッジしております。なお、為替変動リスクに係るヘッジについてはヘッジ会計（繰延ヘッジ）を適用しております。デリバティブ取引は、取引相手先として高格付を有する金融機関に限定しております。なお、ヘッジ会計に関するヘッジ手段とヘッジ対象、ヘッジ方針、ヘッジ有効性評価の方法等については、前述の「重要な会計方針「５　ヘッジ会計の方法」」をご参照下さい。
営業債務である未払金（未払手数料）、未払費用に関しては、すべてが１年以内の支払期日であります。未払金（未払手数料）については、債権（未収委託者報酬）を資金回収した後に、販売会社へ当該債務を支払うフローとなっているため、流動性リスクに晒されることは無いと考えております。また未払費用のうち運用再委託先への顧問料支払に係るものについてもほとんどのものが、未払金同様のフローのため、流動性リスクに晒されることは無いと考えております。それ以外の営業費用及び一般管理費に係る未払費用に関しては、流動性リスクに晒されており、一部は外貨建て債務があるため、為替の変動リスクにも晒されております。
上記以外の外貨建ての債権及び債務に関しては、為替変動リスクに晒されておりますが、一部為替予約によりリスクをヘッジしております。

(3) 金融商品に係るリスク管理体制
① 信用リスク（取引先の契約不履行等に係るリスク）の管理
当社は、預金の預入れやデリバティブ取引を行う金融機関の選定に関しては、相手方の財政状態及び経営成績、又は必要に応じて格付等を考慮した上で決定しております。また既に取引が行われている相手方に関しても、定期的に継続したモニタリングを行うことで、相手方の財務状況の悪化等による信用リスクを早期に把握することで、リスクの軽減を図っております。
② 市場リスク（為替や価格等の変動リスク）の管理
当社は、原則、有価証券及び投資有価証券以外の為替変動や価格変動に係るリスクに対して、ヘッジ取引を行っておりません。外貨建ての営業債権債務について、月次ベースで為替変動リスクを測定し、モニタリングを実施しております。また、有価証券及び投資有価証券に関しては、一部について、為替変動リスクや価格変動リスクを回避する目的でデリバティブ取引を行っております。毎月末にそれぞれの時価を算出し、評価損益（ヘッジ対象の有価証券及び投資有価証券は、ヘッジ損益考慮後の評価損益）を把握しております。また、市場の変動等に基づき、今後の一定期間において特定の確率で、金融商品に生じ得る損失額の推計値を把握するため、バリュー・アット・リスクを用いた市場リスク管理を週次ベースで実施しております。さらに、外貨建ての貸付金に関しては、為替変動リスクを回避する目的でデリバティブ取引を行っております。
③ 流動性リスク（支払期日に支払いを実行できなくなるリスク）の管理
当社は、日々資金残高管理を行っております。また、適時に資金繰予定表を作成・更新するとともに、手許流動性（最低限必要な運転資金）を状況に応じて見直し・維持すること等により、流動性リスクを管理しております。

2　金融商品の時価等及び時価のレベルごとの内訳等に関する事項

貸借対照表計上額、時価及びレベルごとの内訳等については、次のとおりであります。なお、市場価格のない株式等は、次表には含めておりません。

また、金融商品の時価は、時価の算定に用いたインプットの観察可能性及び重要性に応じて、以下３つのレベルに分類しております。

レベル１の時価：観察可能な時価の算定に係るインプットのうち、活発な市場において形成される当該時価の算定の対象となる資産又は負債に関する相場価格により算定した時価

レベル２の時価：観察可能な時価の算定に係るインプットのうち、レベル１のインプット以外の時価の算定に係るインプットを用いて算定した時価

レベル３の時価：観察できない時価の算定に係るインプットを使用して算定した時価

時価の算定に重要な影響を与えるインプットを複数使用している場合には、それらのインプットがそれぞれ属するレベルのうち、時価の算定における優先順位が最も低いレベルに時価を分類しております。

(1) 時価をもって貸借対照表価額とする金融資産及び金融負債

（単位：百万円）

	貸借対照表計上額			
	レベル１	レベル２	レベル３	合計
金銭の信託	－	3,899	－	3,899
有価証券				
その他有価証券				
投資信託	7,785	18,141	－	25,927
資産計	7,785	22,041	－	29,827
デリバティブ取引(*1)				
株式関連（*2）	△309	－	－	△309
通貨関連（*3）	－	△367	－	△367
デリバティブ取引計	△309	△367	－	△677

（※１）デリバティブ取引によって生じた正味の債権・債務は純額で表示しており、合計で正味の債務となる項目については、△で示しております。

（※２）株式関連のデリバティブ取引の△309 百万円は、貸借対照表上流動資産及び流動負債のその他に含まれております。

（※３）通貨関連のデリバティブ取引の△367 百万円は、貸借対照表上流動負債のその他に含まれております。

(2) 時価をもって貸借対照表価額としない金融資産及び金融負債

現金・預金、未収委託者報酬、未収収益、未払金及び未払費用は、短期間（１年以内）で決済されるため時価が帳簿価額に近似するものであることから、記載を省略しております。

（注１）時価の算定に用いた評価技法及びインプットの説明

資　産

金銭の信託

金銭の信託の信託財産のうち、市場における取引価格が存在しない投資信託については、解約又は買取請求に関して市場参加者からリスクの対価を求められるほどの重要な制限が無い場合には基準価額等を時価としており、レベル２の時価に分類しております。金銭の信託の信託財産のうち、銀行勘定貸については取引先金融機関から提供された価格により算定しており、当該価格は活発な市場における相場価格とは認められないため、レベル２の時価に分類しております。

有価証券

上場投資信託は、取引所の価格を時価としており、市場の活発性に基づき、レベル１の時価に分類しております。市場における取引価格が存在しない投資信託については、解約又は買取請求に関して市場参加者からリスクの対価を求められるほどの重要な制限が無い場合には基準価額等を時価としており、レベル２の時価に分類しております。

デリバティブ取引

株式関連

株価指数先物取引は活発な市場における無調整の相場価格を利用できることから、その時価をレベル１に分類しております。

通貨関連

為替予約の時価は、金利や為替レート等の観察可能なインプットを用いて割引現在価値法により算定しており、レベル２の時価に分類しております。

（注２）市場価格のない株式等の貸借対照表計上額は次のとおりであります。

（単位：百万円）

区分	貸借対照表計上額
非上場株式	2,540
子会社株式	19,011
関連会社株式	18,635

３　金銭債権及び満期のある有価証券の決算日後の償還予定額

（単位：百万円）

	１年以内	１年超 ５年以内	５年超 10 年以内	10 年超
現金・預金	31,198			
未収委託者報酬	21,592			
未収収益	647			
有価証券及び投資有価証券				
投資信託	1	169	2,483	－
合計	53,440	169	2,483	－

第66期(自　2024年４月１日　至　2025年３月31日)

１　金融商品の状況に関する事項

(1)　金融商品に対する取組方針

当社は、投資信託の運用を業として行っており、自社が運用する投資信託の商品性維持を目的として、当該投資信託を有価証券及び投資有価証券として保有しております。当社が行っているデリバティブ取引については、保有する投資信託に係る将来の為替及び価格の変動によるリスクの軽減を目的としているため、有価証券及び投資有価証券保有残高の範囲内で行うこととし、投機目的のためのデリバティブ取引は行わない方針であります。

また、資金運用については金銭の信託及び短期的な預金等に限定しております。

(2)　金融商品の内容及びそのリスク

預金に関しては 10 数行に分散して預入れしておりますが、これら金融機関の破綻及び債務不履行等による信用リスクに晒されております。営業債権である未収委託者報酬及び未収収益に関しては、それらの源泉である預り純資産を数行の信託銀行に分散して委託しておりますが、信託銀行はその受託資産を自己勘定と分別して管理しているため、仮に信託銀行が破綻又は債務不履行等となった場合でも、これら営業債権が信用リスクに晒されることは無いと考えております。また、グローバルに事業を展開していることから生じている外貨建ての営業債権は、為替の変動リスクに晒されます。有価証券及び投資有価証券は、主に自己で設定した投資信託へのシードマネーの投入によるものであります。これら投資信託の投資対象は株式、公社債等のため、価格変動リスクや信用リスク、流動性リスク、為替変動リスクに晒されておりますが、それらの一部については為替予約、株価指数先物等のデリバティブ取引により、リスクをヘッジしております。なお、為替変動リスクに係るヘッジについてはヘッジ会計（繰延ヘッジ）を適用しております。デリバティブ取引は、取引相手先として高格付を有する金融機関に限定しております。なお、ヘッジ会計に関するヘッジ手段とヘッジ対象、ヘッジ方針、ヘッジ有効性評価の方法等については、前述の「重要な会計方針「５　ヘッジ会計の方法」」をご参照下さい。

営業債務である未払金（未払手数料）、未払費用に関しては、すべてが１年以内の支払期日であります。未払金（未払手数料）については、債権（未収委託者報酬）を資金回収した後に、販売会社へ当該債務を支払うフローとなっているため、流動性リスクに晒されることは無いと考えております。また未払費用のうち運用再委託先への顧問料支払に係るものについてもほとんどのものが、未払金同様のフローのため、流動性リスクに晒されることは無いと考えております。それ以外の営業費用及び一般管理費に係る未払費用に関しては、流動性リスクに晒されており、一部は外貨建て債務があるため、為替の変動リスクにも晒されております。

外貨建ての関係会社短期借入金に関しましては、為替変動リスクに晒されておりますが、為替予約によりリスクをヘッジしております。

上記以外の外貨建ての債権及び債務に関しては、為替変動リスクに晒されておりますが、一部為替予約によりリスクをヘッジしております。

(3)　金融商品に係るリスク管理体制

①　信用リスク（取引先の契約不履行等に係るリスク）の管理

当社は、預金の預入れやデリバティブ取引を行う金融機関の選定に関しては、相手方の財政状態及び経営成績、又は必要に応じて格付等を考慮した上で決定しております。また既に取引が行われている相手方に関しても、定期的に継続したモニタリングを行うことで、相手方の財務状況の悪化等による信用リスクを早期に把握することで、リスクの軽減を図っております。

②　市場リスク（為替や価格等の変動リスク）の管理

当社は、原則、有価証券及び投資有価証券以外の為替変動や価格変動に係るリスクに対して、ヘッジ取引を行っておりません。外貨建ての営業債権債務について、月次ベースで為替変動リスクを測定し、モニタリングを実施しております。また、有価証券及び投資有価証券に関しては、一部について、為替変動リスクや価格変動リスクを回避する目的でデリバティブ取引を行っております。毎月末にそれぞれの時価を算出し、評価損益（ヘッジ対象の有価証券及び投資有価証券は、ヘッジ損益考慮後の評価損益）を把握しております。また、市場の変動等に基づき、今後の一定期間において特定の確率で、金融商品に生じ得る損失額の推計値を把握するため、バリュー・アット・リスクを用いた市場リスク管理を週次ベースで実施しております。さらに、外貨建ての関係会社短期借入金に関しては、為替変動リスクを回避する目的でデリバティブ取引を行っております。

③　流動性リスク（支払期日に支払いを実行できなくなるリスク）の管理

当社は、日々資金残高管理を行っております。また、適時に資金繰予定表を作成・更新するとともに、手許流動性（最低限必要な運転資金）を状況に応じて見直し・維持すること等により、流動性リスクを管理しております。

2　金融商品の時価等及び時価のレベルごとの内訳等に関する事項

貸借対照表計上額、時価及びレベルごとの内訳等については、次のとおりであります。なお、市場価格のない株式等は、次表には含めておりません。

また、金融商品の時価は、時価の算定に用いたインプットの観察可能性及び重要性に応じて、以下３つのレベルに分類しております。

レベル１の時価：観察可能な時価の算定に係るインプットのうち、活発な市場において形成される当該時価の算定の対象となる資産又は負債に関する相場価格により算定した時価

レベル２の時価：観察可能な時価の算定に係るインプットのうち、レベル１のインプット以外の時価の算定に係るインプットを用いて算定した時価

レベル３の時価：観察できない時価の算定に係るインプットを使用して算定した時価

時価の算定に重要な影響を与えるインプットを複数使用している場合には、それらのインプットがそれぞれ属するレベルのうち、時価の算定における優先順位が最も低いレベルに時価を分類しております。

(1) 時価をもって貸借対照表価額とする金融資産及び金融負債

（単位：百万円）

	貸借対照表計上額			
	レベル１	レベル２	レベル３	合計
金銭の信託	2,418	14,651	－	17,070
有価証券				
その他有価証券				
投資信託	4,097	11,342	－	15,440
資産計	6,516	25,994	－	32,510
デリバティブ取引(*1)				
株式関連（*2）	159	－	－	159
通貨関連（*3）	－	341	－	341
デリバティブ取引計	159	341	－	501

（※１）デリバティブ取引によって生じた正味の債権・債務は純額で表示しており、合計で正味の債務となる項目については、△で示しております。

（※２）株式関連のデリバティブ取引の 159 百万円は、貸借対照表上流動資産のその他に含まれております。

（※３）通貨関連のデリバティブ取引の 341 百万円は、貸借対照表上流動資産及び流動負債のその他に含まれております。

(2) 時価をもって貸借対照表価額としない金融資産及び金融負債

現金・預金、未収委託者報酬、未収収益、関係会社短期借入金、未払金及び未払費用は、短期間（１年以内）で決済されるため時価が帳簿価額に近似するものであることから、記載を省略しております。

（注１）時価の算定に用いた評価技法及びインプットの説明

資　産

金銭の信託

金銭の信託の信託財産のうち、上場投資信託は、取引所の価格を時価としており、市場の活発性に基づき、レベル１の時価に分類しております。市場における取引価格が存在しない投資信託については、解約又は買取請求に関して市場参加者からリスクの対価を求められるほどの重要な制限が無い場合には基準価額等を時価としており、レベル２の時価に分類しております。金銭の信託の信託財産のうち、銀行勘定貸については取引先金融機関から提供された価格により算定しており、当該価格は活発な市場における相場価格とは認められないため、レベル２の時価に分類しております。

有価証券

上場投資信託は、取引所の価格を時価としており、市場の活発性に基づき、レベル１の時価に分類しております。市場における取引価格が存在しない投資信託については、解約又は買取請求に関して市場参加者からリスクの対価を求められるほどの重要な制限が無い場合には基準価額等を時価としており、レベル２の時価に分類しております。

デリバティブ取引

株式関連

株価指数先物取引は活発な市場における無調整の相場価格を利用できることから、その時価をレベル１に分類しております。

通貨関連

為替予約の時価は、金利や為替レート等の観察可能なインプットを用いて割引現在価値法により算定しており、レベル２の時価に分類しております。

（注２）市場価格のない株式等の貸借対照表計上額は次のとおりであります。

（単位：百万円）

区分	貸借対照表計上額
非上場株式	2,571
子会社株式	26,371
関連会社株式	18,635

３　金銭債権及び満期のある有価証券の決算日後の償還予定額

（単位：百万円）

	１年以内	１年超 ５年以内	５年超 10 年以内	10 年超
現金・預金	26,334			
未収委託者報酬	22,244			
未収収益	900			
有価証券及び投資有価証券				
投資信託	－	803	1,176	110
合計	49,479	803	1,176	110

（有価証券関係）
第65期(自　2023年４月１日　至　2024年３月31日)
１　子会社株式及び関連会社株式

（単位：百万円）

	貸借対照表計上額
子会社株式	19,011
関連会社株式	18,635

(注)　子会社株式及び関連会社株式は市場価格のない株式等であるため、時価を記載しておりません。

２　その他有価証券

（単位：百万円）

	種類	貸借対照表計上額	取得原価	差額
貸借対照表計上額が取得原価を超えるもの	投資信託	24,313	17,701	6,611
	小計	24,313	17,701	6,611
貸借対照表計上額が取得原価を超えないもの	投資信託	1,613	1,769	△156
	小計	1,613	1,769	△156
合計		25,927	19,471	6,455

(注)１　減損処理にあたっては、期末における時価が取得原価に比べ 50%以上下落した場合にはすべて減損処理を行い、30%～50%程度下落した場合には、当該金額の重要性、回復可能性等を考慮して必要と認められた額について減損処理を行っております。
２　非上場株式等（貸借対照表計上額 2,540 百万円）については、市場価格のない株式等であることから、上表の「その他有価証券」には含めておりません。

３　当事業年度中に売却したその他有価証券

（単位：百万円）

種類	売却額	売却益の合計額	売却損の合計額
投資信託	8,145	1,057	△167
合計	8,145	1,057	△167

４　保有目的を変更した有価証券
注記事項「(損益計算書関係）※３　有価証券評価益」をご参照ください。

第66期(自　2024年４月１日　至　2025年３月31日)

１　子会社株式及び関連会社株式

（単位：百万円）

	貸借対照表計上額
子会社株式	26,371
関連会社株式	18,635

(注)　子会社株式及び関連会社株式は市場価格のない株式等であるため、時価を記載しておりません。

２　その他有価証券

（単位：百万円）

	種類	貸借対照表計上額	取得原価	差額
貸借対照表計上額が取得原価を超えるもの	投資信託	12,903	9,123	3,780
	小計	12,903	9,123	3,780
貸借対照表計上額が取得原価を超えないもの	投資信託	2,536	2,809	△273
	小計	2,536	2,809	△273
合計		15,440	11,933	3,506

(注)１　減損処理にあたっては、期末における時価が取得原価に比べ 50%以上下落した場合にはすべて減損処理を行い、30%～50%程度下落した場合には、当該金額の重要性、回復可能性等を考慮して必要と認められた額について減損処理を行っております。

２　非上場株式等（貸借対照表計上額 2,571 百万円）については、市場価格のない株式等であることから、上表の「その他有価証券」には含めておりません。

３　当事業年度中に売却したその他有価証券

（単位：百万円）

種類	売却額	売却益の合計額	売却損の合計額
投資信託	5,849	764	△45
合計	5,849	764	△45

４　保有目的を変更した有価証券

注記事項「(損益計算書関係）※３　有価証券評価益」をご参照ください。

（金銭の信託関係）
第65期(自　2023年４月１日　至　2024年３月31日)
運用目的の金銭の信託

（単位：百万円）

	貸借対照表計上額	当事業年度の損益に含まれた評価差額
運用目的の金銭の信託	3,899	399

第66期(自　2024年４月１日　至　2025年３月31日)
運用目的の金銭の信託

（単位：百万円）

	貸借対照表計上額	当事業年度の損益に含まれた評価差額
運用目的の金銭の信託	17,070	170

（デリバティブ取引関係）
第65期(2024年３月31日)
１　ヘッジ会計が適用されていないデリバティブ取引
(1) 株式関連

種類		契約額等（百万円）	契約額等のうち１年超（百万円）	時価（百万円）	評価損益（百万円）
市場取引	株価指数先物取引 売建	15,077	－	△ 309	△ 309
合計		15,077	－	△ 309	△ 309

(注) １　上記取引については時価評価を行い、評価損益は損益計算書に計上しております。
２　時価の算定方法
金融商品取引所が定める清算指数によっております。

(2) 通貨関連
該当事項はありません。

２　ヘッジ会計が適用されているデリバティブ取引
通貨関連

ヘッジ会計の方法	デリバティブ取引の種類等	主なヘッジ対象	契約額等（百万円）	契約額等のうち１年超（百万円）	時価（百万円）
原則的処理方法	為替予約取引 売建	投資有価証券			
	米ドル		6,465	－	△268
	豪ドル		84	－	△2
	香港ドル		542	－	△17
	人民元		2,979	－	△17
	ユーロ		2,172	－	△60
合計			12,243	－	△367

(注) １　時価の算定方法
取引先金融機関から提示された価格等に基づき算定しております。

第66期(2025年３月31日)

１　ヘッジ会計が適用されていないデリバティブ取引

(1) 株式関連

種類		契約額等 (百万円)	契約額等 のうち１年超 (百万円)	時価 (百万円)	評価損益 (百万円)
市場取引	株価指数先物取引 売建	17,846	－	159	159
合計		17,846	－	159	159

(注) １　上記取引については時価評価を行い、評価損益は損益計算書に計上しております。

２　時価の算定方法

金融商品取引所が定める清算指数によっております。

(2) 通貨関連

種類		契約額等 (百万円)	契約額等 のうち１年超 (百万円)	時価 (百万円)	評価損益 (百万円)
市場取引 以外の取引	為替予約取引 買建 シンガポールドル	6,696	－	△39	△39
合計		6,696	－	△39	△39

(注) １　上記取引については時価評価を行い、評価損益は損益計算書に計上しております。

２　時価の算定方法

取引先金融機関から提示された価格等に基づき算定しております。

２　ヘッジ会計が適用されているデリバティブ取引

通貨関連

ヘッジ会計の 方法	デリバティブ取引の 種類等	主なヘッジ対象	契約額等 (百万円)	契約額等 のうち１年超 (百万円)	時価 (百万円)
原則的処理 方法	為替予約取引 売建 米ドル	投資有価証券	6,651	－	326
	豪ドル		180	－	1
	ユーロ		2,796	－	△2
	香港ドル		1,067	－	38
	人民元		1,473	－	18
合計			12,167	－	381

(注) １　時価の算定方法

取引先金融機関から提示された価格等に基づき算定しております。

（持分法損益等）

第65期 （自　2023年４月１日 至　2024年３月31日）	第66期 （自　2024年４月１日 至　2025年３月31日）
関連会社に持分法を適用した場合の投資損益等 （単位：百万円） (1)関連会社に対する投資の金額　5,342 (2)持分法を適用した場合の投資の金額　17,691 (3)持分法を適用した場合の投資利益の金額　2,474	関連会社に持分法を適用した場合の投資損益等 （単位：百万円） (1)関連会社に対する投資の金額　5,341 (2)持分法を適用した場合の投資の金額　18,436 (3)持分法を適用した場合の投資利益の金額　2,427

（退職給付関係）

第65期(自　2023年４月１日　至　2024年３月31日)

１　採用している退職給付制度の概要

当社は、確定拠出型企業年金制度及びキャッシュバランスプラン型退職金制度を設けております。

２　確定給付制度

(1) 退職給付債務の期首残高と期末残高の調整表

	（百万円）
退職給付債務の期首残高	1,366
勤務費用	134
利息費用	8
数理計算上の差異の発生額	9
退職給付の支払額	△110
退職給付債務の期末残高	1,407

(2) 退職給付債務の期末残高と貸借対照表に計上された退職給付引当金の調整表

退職給付債務	1,407
未積立退職給付債務	1,407
未認識数理計算上の差異	40
貸借対照表に計上された負債の額	1,448

退職給付引当金	1,448
貸借対照表に計上された負債の額	1,448

(3) 退職給付費用及びその内訳項目の金額

勤務費用	134
利息費用	8
数理計算上の差異の費用処理額	△7
確定給付制度に係る退職給付費用	134

(4) 数理計算上の計算基礎に関する事項

当事業年度末における主要な数理計算上の計算基礎

割引率	0.7%

３　確定拠出制度

当社の確定拠出制度への要拠出額は、253百万円でありました。

第66期(自　2024年４月１日　至　2025年３月31日)

１　採用している退職給付制度の概要

当社は、確定拠出型企業年金制度及びキャッシュバランスプラン型退職金制度を設けております。

２　確定給付制度

(1) 退職給付債務の期首残高と期末残高の調整表

	(百万円)
退職給付債務の期首残高	1,407
勤務費用	138
利息費用	9
数理計算上の差異の発生額	△34
退職給付の支払額	△133
退職給付債務の期末残高	1,387

(2) 退職給付債務の期末残高と貸借対照表に計上された退職給付引当金の調整表

退職給付債務	1,387
未積立退職給付債務	1,387
未認識数理計算上の差異	67
貸借対照表に計上された負債の額	1,455

退職給付引当金	1,455
貸借対照表に計上された負債の額	1,455

(3) 退職給付費用及びその内訳項目の金額

勤務費用	138
利息費用	9
数理計算上の差異の費用処理額	△7
確定給付制度に係る退職給付費用	140

(4) 数理計算上の計算基礎に関する事項

当事業年度末における主要な数理計算上の計算基礎

割引率	1.5%

３　確定拠出制度

当社の確定拠出制度への要拠出額は、262百万円でありました。

（ストックオプション等関係）
第65期(自　2023年４月１日　至　2024年３月31日)
１　ストックオプション(新株予約権)の内容、規模及びその変動状況
(1) ストックオプション(新株予約権)の内容

	2016年度ストックオプション(2)	2017年度ストックオプション(1)
付与対象者の区分及び人数	当社及び関係会社の取締役・従業員　31名	当社及び関係会社の取締役・従業員　36名
株式の種類別のストックオプションの付与数　(注)	普通株式　4,409,000株	普通株式　4,422,000株
付与日	2017年４月27日	2018年４月27日
権利確定条件	2019年４月27日（以下「権利行使可能初日」といいます。)、当該権利行使可能初日から１年経過した日の翌日、及び当該権利行使可能初日から２年経過した日の翌日まで原則として従業員等の地位にあることを要し、それぞれ保有する新株予約権の３分の１、３分の１、３分の１ずつ権利確定する。ただし、本新株予約権の行使時において、当社が株式公開していることを要する。	2020年４月27日（以下「権利行使可能初日」といいます。)、当該権利行使可能初日から１年経過した日の翌日、及び当該権利行使可能初日から２年経過した日の翌日まで原則として従業員等の地位にあることを要し、それぞれ保有する新株予約権の３分の１、３分の１、３分の１ずつ権利確定する。ただし、本新株予約権の行使時において、当社が株式公開していることを要する。
対象勤務期間	付与日から、権利行使可能初日から２年を経過した日まで	付与日から、権利行使可能初日から２年を経過した日まで
権利行使期間	2019年４月27日から 2027年４月30日まで	2020年４月27日から 2028年４月30日まで

(注)　株式数に換算して記載しております。

(2) ストックオプション(新株予約権)の規模及びその変動状況
①　ストックオプション（新株予約権）の数

	2016年度ストックオプション(2)	2017年度ストックオプション(1)
付与日	2017年４月27日	2018年４月27日
権利確定前(株)		
期首	217,000	752,000
付与	0	0
失効	96,000	406,000
権利確定	0	0
権利未確定残	121,000	346,000
権利確定後(株)		
期首	－	－
権利確定	－	－
権利行使	－	－
失効	－	－
権利未行使残	－	－

(注)　株式数に換算して記載しております。

② 単価情報

	2016年度ストックオプション(2)	2017年度ストックオプション(1)
付与日	2017年4月27日	2018年4月27日
権利行使価格(円)	553	694
付与日における公正な評価単価(円) (注)1	0	0

(注) 1 公正な評価単価に代え、本源的価値(評価額と行使価格との差額)の見積りによっております。
2 ストックオプションの単位当たりの本源的価値による算定を行った場合の本源的価値の合計額
当事業年度末における本源的価値の合計額 104百万円

第66期(自　2024年４月１日　至　2025年３月31日)

１　ストックオプション(新株予約権)の内容、規模及びその変動状況

(1) ストックオプション(新株予約権)の内容

	2016年度ストックオプション(2)	2017年度ストックオプション(1)
付与対象者の区分及び人数	当社及び関係会社の取締役・従業員　31名	当社及び関係会社の取締役・従業員　36名
株式の種類別のストックオプションの付与数　(注)	普通株式　4,409,000株	普通株式　4,422,000株
付与日	2017年４月27日	2018年４月27日
権利確定条件	2019年４月27日（以下「権利行使可能初日」といいます。)、当該権利行使可能初日から１年経過した日の翌日、及び当該権利行使可能初日から２年経過した日の翌日まで原則として従業員等の地位にあることを要し、それぞれ保有する新株予約権の３分の１、３分の１、３分の１ずつ権利確定する。ただし、本新株予約権の行使時において、当社が株式公開していることを要する。	2020年４月27日（以下「権利行使可能初日」といいます。)、当該権利行使可能初日から１年経過した日の翌日、及び当該権利行使可能初日から２年経過した日の翌日まで原則として従業員等の地位にあることを要し、それぞれ保有する新株予約権の３分の１、３分の１、３分の１ずつ権利確定する。ただし、本新株予約権の行使時において、当社が株式公開していることを要する。
対象勤務期間	付与日から、権利行使可能初日から２年を経過した日まで	付与日から、権利行使可能初日から２年を経過した日まで
権利行使期間	2019年4月27日から 2027年4月30日まで	2020年4月27日から 2028年4月30日まで

(注)　株式数に換算して記載しております。

(2) ストックオプション(新株予約権)の規模及びその変動状況

①　ストックオプション（新株予約権）の数

	2016年度ストックオプション(2)	2017年度ストックオプション(1)
付与日	2017年４月27日	2018年４月27日
権利確定前(株)		
期首	121,000	346,000
付与	0	0
失効	121,000	154,000
権利確定	0	0
権利未確定残	0	192,000
権利確定後(株)		
期首	－	－
権利確定	－	－
権利行使	－	－
失効	－	－
権利未行使残	－	－

(注)　株式数に換算して記載しております。

② 単価情報

	2016年度ストックオプション(2)	2017年度ストックオプション(1)
付与日	2017年4月27日	2018年4月27日
権利行使価格(円)	553	694
付与日における公正な評価単価(円) (注)1	0	0

(注) 1 公正な評価単価に代え、本源的価値(評価額と行使価格との差額)の見積りによっております。
2 ストックオプションの単位当たりの本源的価値による算定を行った場合の本源的価値の合計額
当事業年度末における本源的価値の合計額 58百万円

（税効果会計関係）

第65期 （2024年３月31日）	第66期 （2025年３月31日）
１　繰延税金資産及び繰延税金負債の発生の主な原因別の内訳 （単位：百万円） 繰延税金資産 賞与引当金　975 投資有価証券評価損　8 関係会社株式評価損　52 退職給付引当金　443 固定資産減価償却費　80 繰延ヘッジ損益　510 その他　679 繰延税金資産小計　2,750 評価性引当金　△52 繰延税金資産合計　2,697 繰延税金負債 その他有価証券評価差額金　2,044 その他　948 繰延税金負債合計　2,992 繰延税金負債の純額　295	１　繰延税金資産及び繰延税金負債の発生の主な原因別の内訳 （単位：百万円） 繰延税金資産 賞与引当金　1,047 投資有価証券評価損　8 関係会社株式評価損　54 退職給付引当金　457 固定資産減価償却費　69 繰延ヘッジ損益　283 その他　828 繰延税金資産小計　2,748 評価性引当金　△54 繰延税金資産合計　2,694 繰延税金負債 その他有価証券評価差額金　1,221 その他　976 繰延税金負債合計　2,198 繰延税金資産の純額　496
２　法定実効税率と税効果会計適用後の法人税等の負担率との間に重要な差異があるときの、当該差異の原因となった主要な項目別の内訳 法定実効税率　30.6% （調整） 交際費等永久に損金に算入されない項目　1.2% 受取配当金等永久に益金に算入されない項目　△10.9% その他　1.1% 税効果会計適用後の法人税等の負担率　22.0% ―	２　法定実効税率と税効果会計適用後の法人税等の負担率との間に重要な差異があるときの、当該差異の原因となった主要な項目別の内訳 法定実効税率　30.6% （調整） 交際費等永久に損金に算入されない項目　0.6% 受取配当金等永久に益金に算入されない項目　△6.3% その他　0.4% 税効果会計適用後の法人税等の負担率　25.3% ３　法人税等の税率の変更による繰延税金資産及び繰延税金負債の金額の修正 「所得税法等の一部を改正する法律（令和７年法律第13号）」が2025年３月31日に成立したことに伴い、2026年４月１日以後に開始する事業年度から「防衛特別法人税」の課税が行われることとなりました。これに伴い、繰延税金資産及び繰延税金負債の計算に使用する法定実効税率は従来の30.6%から、2026年４月１日以後開始する事業年度以降に解消が見込まれる一時差異等については31.5%になります。この税率変更により、当事業年度の繰延税金資産（繰延税金負債を控除した金額）が26百万円減少し、法人税等調整額は２百万円減少し、その他有価証券評価差額金が32百万円減少し、繰延ヘッジ損失は８百万円減少しております。

（関連当事者情報）
第65期(自　2023年４月１日　至　2024年３月31日)
１　関連当事者との取引
(1) 財務諸表提出会社と関連当事者の取引
(ア) 財務諸表提出会社の親会社
重要な該当事項はありません。

(イ) 財務諸表提出会社の子会社

種類	会社等の名称又は氏名	所在地	資本金又は出資金	事業の内容	議決権等の所有(被所有)割合(%)	関連当事者との関係	取引の内容	取引金額(百万円)	科目	期末残高(百万円)
子会社	Nikko Asset Management International Limited	シンガポール国	232,369(SGD千)	アセットマネジメント業	直接100.00	－	資金の返済(シンガポールドル貨建)(注1)	3,318(SGD 33,000千)	関係会社短期貸付金	－
							貸付金利息(シンガポールドル貨建)(注1)	22(SGD 223千)	未収収益	－
							関係会社株式の取得(注2)	13,412	－	－
子会社	Nikko AM Americas Holding Co., Inc.	米国	131,079(USD千)(注3)	アセットマネジメント業	直接100.00	－	配当の受取	2,950(USD 20,000千)	－	－
子会社	Nikko AM Global Holdings Limited	英国	3,378	アセットマネジメント業	直接100.00	－	増資の引受(注4)	1,828	－	－

(注)　取引条件及び取引条件の決定方針等
１．融資枠 55 百万シンガポールドル、返済期間 1 年間のリボルビング・ローンで、金利は市場金利を勘案して決定しておりました。
２．Nikko Asset Management International Limited が保有する関連会社 AHAM Asset Management Berhad の 20%の株式を、2023 年４月 19 日に 13,412 百万円で取得しました。
３．Nikko AM Americas Holding Co., Inc.の資本金は、資本金及び資本剰余金の合計額を記載しております。
４．Nikko AM Global Holdings Limited の行った 1,828,000,000 株の新株発行増資を、1 株につき 1 円で当社が引受けたものであります。

２　親会社又は重要な関連会社に関する注記

(1) 親会社情報

三井住友トラスト・ホールディングス株式会社（東京証券取引所等に上場）

(2) 重要な関連会社の要約財務情報

当事業年度において、重要な関連会社は融通(ロントン)基金管理有限公司であり、その要約財務情報は以下のとおりであります。なお、下記数値は 2023 年 12 月 31 日に終了した年度の財務諸表を当日の直物為替相場で円貨に換算したものであります。

資産合計	41,322 百万円
負債合計	8,314 百万円
純資産合計	33,008 百万円

営業収益	18,682 百万円
税引前当期純利益	6,005 百万円
当期純利益	4,538 百万円

第66期(自　2024年４月１日　至　2025年３月31日)

１　関連当事者との取引

(1) 財務諸表提出会社と関連当事者の取引

(ア) 財務諸表提出会社の親会社

重要な該当事項はありません。

(イ) 財務諸表提出会社の子会社

種類	会社等の名称又は氏名	所在地	資本金又は出資金	事業の内容	議決権等の所有(被所有)割合(%)	関連当事者との関係	取引の内容	取引金額(百万円)	科目	期末残高(百万円)
子会社	Nikko Asset Management International Limited	シンガポール国	232,369(SGD千)	アセットマネジメント業	直接100.00	－	資金の借入(シンガポールドル貨建)(注1)	6,690(SGD 60,000千)	関係会社短期借入金	6,690(SGD 60,000千)
							借入金利息(シンガポールドル貨建)(注1)	286(SGD 2,532千)	未払費用	286(SGD 2,532千)
子会社	Nikko AM Americas Holding Co., Inc.	米国	131,079(USD千)(注2)	アセットマネジメント業	直接100.00	－	配当の受取	2,641(USD 18,000千)	－	－
子会社	Nikko AM Global Holdings Limited	英国	10,738	アセットマネジメント業	直接100.00	－	増資の引受(注3)	7,360	－	－

(注)　取引条件及び取引条件の決定方針等

１．融資枠70百万シンガポールドル、返済期間1年間のリボルビング・ローンで、金利は市場金利を勘案して決定しております。

２．Nikko AM Americas Holding Co., Inc.の資本金は、資本金及び資本剰余金の合計額を記載しております。

３．Nikko AM Global Holdings Limitedの行った7,360,000,000株の新株発行増資を、1株につき1円で当社が引受けたものであります。

２　親会社又は重要な関連会社に関する注記

(1) 親会社情報

三井住友トラストグループ株式会社（東京証券取引所等に上場）

(2) 重要な関連会社の要約財務情報

当事業年度において、重要な関連会社は融通(ロントン)基金管理有限公司であり、その要約財務情報は以下のとおりであります。なお、下記数値は 2024 年 12 月 31 日に終了した年度の財務諸表を当日の直物為替相場で円貨に換算したものであります。

資産合計	46,582 百万円
負債合計	7,834 百万円
純資産合計	38,748 百万円

営業収益	18,712 百万円
税引前当期純利益	6,127 百万円
当期純利益	4,588 百万円

（セグメント情報等）

セグメント情報

第65期（自　2023年４月１日　至　2024年３月31日）

当社はアセットマネジメント業の単一セグメントであるため、記載しておりません。

第66期（自　2024年４月１日　至　2025年３月31日）

当社はアセットマネジメント業の単一セグメントであるため、記載しておりません。

関連情報

第65期（自　2023年４月１日　至　2024年３月31日）

１　製品及びサービスごとの情報

当社の製品及びサービスはアセットマネジメント業として単一であるため、記載しておりません。

２　地域ごとの情報

（１）営業収益

国内の外部顧客への営業収益に分類した額が営業収益の90％超であるため、記載を省略しております。

（２）有形固定資産

国外に所在している有形固定資産が無いため、該当事項はありません。

３　主要な顧客ごとの情報

営業収益の10％以上を占める単一の外部顧客が無いため、記載しておりません。

第66期（自　2024年４月１日　至　2025年３月31日）

１　製品及びサービスごとの情報

当社の製品及びサービスはアセットマネジメント業として単一であるため、記載しておりません。

２　地域ごとの情報

（１）営業収益

国内の外部顧客への営業収益に分類した額が営業収益の90％超であるため、記載を省略しております。

（２）有形固定資産

国外に所在している有形固定資産が無いため、該当事項はありません。

３　主要な顧客ごとの情報

営業収益の10％以上を占める単一の外部顧客が無いため、記載しておりません。

報告セグメントごとの固定資産の減損損失に関する情報
第65期(自　2023年４月１日　至　2024年３月31日)
該当事項はありません。

第66期(自　2024年４月１日　至　2025年３月31日)
該当事項はありません。

報告セグメントごとののれんの償却額及び未償却残高に関する情報
第65期(自　2023年４月１日　至　2024年３月31日)
該当事項はありません。

第66期(自　2024年４月１日　至　2025年３月31日)
該当事項はありません。

報告セグメントごとの負ののれん発生益に関する情報
第65期(自　2023年４月１日　至　2024年３月31日)
該当事項はありません。

第66期(自　2024年４月１日　至　2025年３月31日)
該当事項はありません。

(収益認識関係)
第65期(自　2023年４月１日　至　2024年３月31日)
１　顧客との契約から生じる収益を分解した情報
重要性が乏しいため記載を省略しております。

２　顧客との契約から生じる収益を理解するための基礎となる情報
顧客との契約から生じる収益を理解するための基礎となる情報は、「(重要な会計方針)　４　収益の計上基準」に記載のとおりです。

３　顧客との契約に基づく履行義務の充足と当該契約から生じるキャッシュ・フローとの関係並びに当事業年度末において存在する顧客との契約から当事業年度の末日後に認識すると見込まれる収益の金額及び時期に関する情報
重要性が乏しいため記載を省略しております。

第66期(自　2024年４月１日　至　2025年３月31日)
１　顧客との契約から生じる収益を分解した情報
重要性が乏しいため記載を省略しております。

２　顧客との契約から生じる収益を理解するための基礎となる情報
顧客との契約から生じる収益を理解するための基礎となる情報は、「(重要な会計方針)　４　収益の計上基準」に記載のとおりです。

３　顧客との契約に基づく履行義務の充足と当該契約から生じるキャッシュ・フローとの関係並びに当事業年度末において存在する顧客との契約から当事業年度の末日後に認識すると見込まれる収益の金額及び時期に関する情報
重要性が乏しいため記載を省略しております。

（１株当たり情報）

項目	第65期 （自　2023年４月１日 至　2024年３月31日）	第66期 （自　2024年４月１日 至　2025年３月31日）
１株当たり純資産額	548円41銭	546円58銭
１株当たり当期純利益金額	43円14銭	63円58銭

（注）１　潜在株式調整後１株当たり当期純利益金額については、新株予約権の残高はありますが、当社株式が非上場であるため、期中平均株価が把握できませんので、希薄化効果を算定できないため記載しておりません。

２　１株当たり当期純利益金額の算定上の基礎は、以下のとおりであります。

項目	第65期 （自　2023年４月１日 至　2024年３月31日）	第66期 （自　2024年４月１日 至　2025年３月31日）
当期純利益（百万円）	8,376	12,345
普通株主に帰属しない金額（百万円）	－	－
普通株式に係る当期純利益（百万円）	8,376	12,345
普通株式の期中平均株式数（千株）	194,152	194,152
希薄化効果を有しないため、潜在株式調整後１株当たり当期純利益金額の算定に含まれなかった潜在株式の概要	2016 年度ストックオプション（2）121,000株、 2017 年度ストックオプション（1）346,000株	2017 年度ストックオプション（1）192,000株

３　１株当たり純資産額の算定上の基礎は、以下のとおりであります。

項目	第65期 （2024年３月31日）	第66期 （2025年３月31日）
純資産の部の合計額（百万円）	106,475	106,120
純資産の部の合計額から控除する金額（百万円）	－	－
普通株式に係る期末の純資産額（百万円）	106,475	106,120
１株当たり純資産額の算定に用いられた期末の普通株式の数（千株）	194,152	194,152

（重要な後発事象）

該当事項はありません。

中間財務諸表等

（１）中間貸借対照表

（単位：百万円）

		第67期中間会計期間 （2025年9月30日）
資産の部		
流動資産		
現金・預金		22,067
金銭の信託		21,408
有価証券		9
未収委託者報酬		19,210
未収収益		1,242
その他	※２	5,000
流動資産合計		68,938
固定資産		
有形固定資産	※１	292
無形固定資産		526
投資その他の資産		
投資有価証券		17,477
関係会社株式		44,701
長期差入保証金		685
繰延税金資産		665
投資その他の資産合計		63,529
固定資産合計		64,348
資産合計		133,286

（単位：百万円）

		第67期中間会計期間 （2025年9月30日）
負債の部		
流動負債		
未払金		9,717
未払費用		3,334
未払法人税等		2,614
未払消費税等	※3	511
関係会社短期借入金		6,917
賞与引当金		1,652
役員賞与引当金		180
その他		827
流動負債合計		25,756
固定負債		
退職給付引当金		1,476
賞与引当金		373
役員賞与引当金		113
その他		216
固定負債合計		2,179
負債合計		27,935
純資産の部		
株主資本		
資本金		17,363
資本剰余金		
資本準備金		5,220
資本剰余金合計		5,220
利益剰余金		
その他利益剰余金		
繰越利益剰余金		83,350
利益剰余金合計		83,350
自己株式		△2,067
株主資本合計		103,866
評価・換算差額等		
その他有価証券評価差額金		1,728
繰延ヘッジ損益		△244
評価・換算差額等合計		1,484
純資産合計		105,351
負債純資産合計		133,286

（２）中間損益計算書

（単位：百万円）

		第67期中間会計期間 （自　2025年４月１日 至　2025年９月30日）
営業収益		
委託者報酬		42,808
その他営業収益		2,243
営業収益合計		45,051
営業費用及び一般管理費	※１	40,760
営業利益		4,291
営業外収益	※２	7,437
営業外費用	※３	3,012
経常利益		8,717
特別利益	※４	937
特別損失	※５	51
税引前中間純利益		9,602
法人税等	※６	2,519
中間純利益		7,083

（３）中間株主資本等変動計算書

第 67 期中間会計期間（自　2025 年４月１日　至　2025 年９月 30 日）

（単位：百万円）

	株主資本						
	資本金	資本剰余金		利益剰余金		自己株式	株主資本合計
		資本準備金	資本剰余金合計	その他利益剰余金 繰越利益剰余金	利益剰余金合計		
当期首残高	17,363	5,220	5,220	83,753	83,753	△ 2,067	104,269
当中間期変動額							
剰余金の配当				△ 7,486	△ 7,486		△ 7,486
中間純利益				7,083	7,083		7,083
株主資本以外の項目の当中間期変動額（純額）							
当中間期変動額合計	－	－	－	△ 403	△ 403	－	△ 403
当中間期末残高	17,363	5,220	5,220	83,350	83,350	△ 2,067	103,866

	評価・換算差額等			純資産合計
	その他有価証券評価差額金	繰延ヘッジ損益	評価・換算差額等合計	
当期首残高	2,466	△ 615	1,851	106,120
当中間期変動額				
剰余金の配当				△ 7,486
中間純利益				7,083
株主資本以外の項目の当中間期変動額（純額）	△ 738	371	△ 366	△ 366
当中間期変動額合計	△ 738	371	△ 366	△ 769
当中間期末残高	1,728	△ 244	1,484	105,351

注記事項

（重要な会計方針）

項目	第67期中間会計期間 （自　2025年４月１日 至　2025年９月30日）
１　資産の評価基準及び評価方法	(1) 有価証券 ①子会社株式及び関連会社株式 総平均法による原価法 ②その他有価証券 市場価格のない株式等以外のもの 時価法(評価差額は、全部純資産直入法により処理し、売却原価は、総平均法により算定) 市場価格のない株式等 総平均法による原価法 (2) 金銭の信託 時価法 (3) デリバティブ 時価法
２　固定資産の減価償却の方法	(1) 有形固定資産 定率法により償却しております。ただし、2016 年４月１日以降に取得した建物附属設備については、定額法を採用しております。 (2) 無形固定資産 定額法により償却しております。なお、ソフトウエア(自社利用分)については、社内における利用可能期間(５年)に基づく定額法によっております。
３　引当金の計上基準	(1) 賞与引当金 従業員に支給する賞与の支払に充てるため、支払見込額に基づき当中間会計期間負担額を計上しております。 (2) 役員賞与引当金 役員に支給する賞与の支払に充てるため、支払見込額に基づき当中間会計期間負担額を計上しております。 (3) 退職給付引当金 従業員の退職給付に備えるため、当事業年度末における退職給付債務及び年金資産の見込額に基づき当中間会計期間末において発生していると認められる額を計上しております。 ①　退職給付見込額の期間帰属方法 退職給付債務の算定にあたり、退職給付見込額を当中間会計期間末までの期間に帰属させる方法については、給付算定式基準によっております。 ②　数理計算上の差異の費用処理方法 数理計算上の差異は、各事業年度の発生時における従業員の平均残存勤務期間以内の一定の年数（10 年）による定額法により按分した額をそれぞれ発生の翌事業年度から費用処理しております。
４　収益の計上基準	当社の顧客との契約から生じる収益に関する主要な事業における主な履行業務の内容及び当該履行業務を充足する通常の時点（収益を認識する通常の時点）は以下のとおりであります。 (1) 投資信託委託業務 当社は、投資信託契約に基づき投資信託商品に関する投信委託サービスを提供し、商品の運用資産残高（以下「AUM」）に応じて手数料を受領しております。サービスの提供を通じて得られる投資信託報酬は、各ファンドの AUM に固定料率を乗じて毎日計算さ

	れ、日次で収益を認識しております。 (2) 投資顧問業務 当社は、投資顧問契約に基づき機関投資家に投資顧問サービスを提供し、ファンドの AUM に応じて手数料を受領しております。サービスの提供を通じて得られる投資顧問報酬は、一般的に各ファンドの AUM に投資顧問契約で定められた固定料率を乗じて毎月計算され、月次で収益を認識しております。 (3) 成功報酬 当社がファンドの運用成果に応じて受領する成功報酬は、投資信託契約または投資顧問契約のもと、報酬を受領することが確実であり、将来返還する可能性が無いことが判明した時点で収益を認識しております。
5　ヘッジ会計の方法	(1) ヘッジ会計の方法 繰延ヘッジ処理によっております。 (2) ヘッジ手段とヘッジ対象 ヘッジ手段は為替予約、ヘッジ対象は投資有価証券であります。 (3) ヘッジ方針 ヘッジ取引細則等に基づき、ヘッジ対象に係る為替変動リスクをヘッジしております。 (4) ヘッジ有効性評価の方法 ヘッジ開始時から有効性判定時点までの期間における相場変動によるヘッジ手段及びヘッジ対象資産に係る損益の累計を比較し有効性を評価しております。
6　その他中間財務諸表作成のための基本となる重要な事項	(1) 資産に係る控除対象外消費税等の会計処理 資産に係る控除対象外消費税及び地方消費税は当中間会計期間の費用として処理しております。 (2) 税金費用の計算方法 税金費用については、当中間会計期間を含む事業年度の税引前当期純利益に対する税効果会計適用後の実効税率を合理的に見積り、税引前中間純利益に、当該見積実効税率を乗じて計算しております。

（中間貸借対照表関係）

第 67 期中間会計期間 （2025 年９月 30 日）
※１　有形固定資産の減価償却累計額 2,394 百万円 ※２　信託資産 流動資産のその他のうち２百万円は、「直販顧客分別金信託契約」により、野村信託銀行株式会社に信託しております。 ※３　消費税等の取扱い 仮払消費税等及び仮受消費税等は相殺のうえ、「未払消費税等」として表示しております。 ※４　保証債務 ティンダルエクイティーズ・オーストラリア・ピーティーワイ・リミテッド（旧社名「日興ＡＭエクイティーズ・オーストラリア・ピーティーワイ・リミテッド」）が発行する買戻し条件付株式の買戻請求に関する債務について、ヤラ・キャピタル・マネジメント・リミテッドは最大 489 百万円（５百万豪ドル）を提供する義務を負っています。当社はヤラ・キャピタル・マネジメント・リミテッドが負う当該資金提供義務を保証しております。

（中間損益計算書関係）

第 67 期中間会計期間 （自　2025 年４月１日 至　2025 年９月 30 日）
※１　減価償却実施額 有形固定資産　43 百万円 無形固定資産　61 百万円 ※２　営業外収益のうち主要なもの 金銭の信託運用益　3,837 百万円 受取配当金　2,598 百万円 有価証券評価益　953 百万円 有価証券評価益について、保有している一部の有価証券の区分を、運用方針の変更のためその他有価証券から売買目的有価証券に振り替え、金銭の信託に移管したことに伴い、振替時の評価差額を営業外収益に計上しております。 ※３　営業外費用のうち主要なもの デリバティブ費用　2,675 百万円 支払利息　174 百万円 為替差損　147 百万円 ※４　特別利益のうち主要なもの 投資有価証券売却益　713 百万円 関係会社株式売却益　223 百万円 ※５　特別損失のうち主要なもの 投資有価証券売却損　51 百万円 ※６　中間会計期間における税金費用につきましては、簡便法により計算しているため、法人税等調整額は「法人税等」に含めて表示しております。

（中間株主資本等変動計算書関係）

第 67 期中間会計期間（自　2025 年４月１日　至　2025 年９月 30 日）

１　発行済株式の種類及び総数に関する事項

株式の種類	当事業年度期首	当中間会計期間増加	当中間会計期間減少	当中間会計期間末
普通株式（株）	197,012,500	－	－	197,012,500

２　自己株式の種類及び株式数に関する事項

株式の種類	当事業年度期首	当中間会計期間増加	当中間会計期間減少	当中間会計期間末
普通株式（株）	2,860,000	－	－	2,860,000

３　新株予約権等に関する事項

新株予約権の内訳	新株予約権の目的となる株式の種類	新株予約権の目的となる株式の数(株)				当中間会計期間末残高（百万円）
		当事業年度期首	当中間会計期間増加	当中間会計期間減少	当中間会計期間末	
2017 年度ストックオプション（1）	普通株式	192,000	－	－	192,000	－
合計		192,000	－	－	192,000	－

（注）１　2017 年度ストックオプション(1) 192,000 株は、当中間会計期間末現在、権利行使期間の初日が到来しておりますが、他の条件が満たされていないため新株予約権を行使することができません。

４　配当に関する事項

(1)配当金支払額

決議	株式の種類	配当金の総額（百万円）	１株当たり配当額(円)	基準日	効力発生日
2025 年５月 29 日取締役会	普通株式	7,486	38.56	2025 年３月 31 日	2025 年６月 27 日

(2)基準日が当中間会計期間に属する配当のうち、配当の効力発生日が当中間会計期間末後となるもの

該当事項はありません。

（リース取引関係）

第 67 期中間会計期間 （自　2025 年４月１日 至　2025 年９月 30 日）	
オペレーティング・リース取引 解約不能のものに係る未経過リース料	
１年内	983 百万円
１年超	6,295 百万円
合計	7,279 百万円

（金融商品関係）

第 67 期中間会計期間(2025 年９月 30 日)

金融商品の時価等及び時価のレベルごとの内訳等に関する事項

貸借対照表計上額、時価及びレベルごとの内訳等については、次のとおりであります。なお、市場価格のない株式等は、次表には含めておりません。

また、金融商品の時価は、時価の算定に用いたインプットの観察可能性及び重要性に応じて、以下３つのレベルに分類しております。

レベル１の時価：観察可能な時価の算定に係るインプットのうち、活発な市場において形成される当該時価の算定の対象となる資産又は負債に関する相場価格により算定した時価

レベル２の時価：観察可能な時価の算定に係るインプットのうち、レベル１のインプット以外の時価の算定に係るインプットを用いて算定した時価

レベル３の時価：観察できない時価の算定に係るインプットを使用して算定した時価

時価の算定に重要な影響を与えるインプットを複数使用している場合には、それらのインプットがそれぞれ属するレベルのうち、時価の算定における優先順位が最も低いレベルに時価を分類しております。

（１）時価をもって中間貸借対照表価額とする金融資産及び金融負債

（単位：百万円）

	中間貸借対照表計上額			
	レベル１	レベル２	レベル３	合計
金銭の信託	3,407	18,001	－	21,408
有価証券				
その他有価証券				
投資信託	2,259	11,805	－	14,064
資産計	5,666	29,806	－	35,473
デリバティブ取引(※１、２)				
株式関連	△122	－	－	△122
通貨関連	－	△189	－	△189
デリバティブ取引計	△122	△189	－	△311

（※１）デリバティブ取引によって生じた正味の債権・債務は純額で表示しており、合計で正味の債務となる項目については、△で示しております。

（※２）株式関連のデリバティブ取引のうち 2 百万円は、中間貸借対照表上流動資産のその他に、△124 百万円は、流動負債のその他に含まれております。また通貨関連のデリバティブ取引のうち△189 百万円は、流動負債のその他に含まれております。

（２）時価をもって中間貸借対照表価額としない金融資産及び金融負債

現金・預金、未収委託者報酬、未収収益、未払金、未払費用及び関係会社短期借入金は、短期間（１年以内）で決済されるため時価が帳簿価額に近似するものであることから、記載を省略しております。

（注１）時価の算定に用いた評価技法及びインプットの説明

資　産

金銭の信託

金銭の信託の信託財産のうち、上場投資信託は、取引所の価格を時価としており、市場の活発性に基づき、レベル１の時価に分類しております。市場における取引価格が存在しない投資信託については、解約又は買取請求に関して市場参加者からリスクの対価を求められるほどの重要な制限が無い場合には基準価額等を時価としており、レベル２の時価に分類しております。金銭の信託の信託財産のうち、銀行勘定貸については取引先金融機関から提供された価格により算定しており、当該価格は活発な市場における相場価格とは認められないため、レベル２の時価に分類しております。

有価証券

上場投資信託は、取引所の価格を時価としており、市場の活発性に基づき、レベル１の時価に分類しております。市場における取引価格が存在しない投資信託については、解約又は買取請求に関して市場参加者からリスクの対価を求められるほどの重要な制限が無い場合には基準価額等を時価としており、レベル２の時価に分類しております。

デリバティブ取引

株式関連

株式指数先物取引は活発な市場における無調整の相場価格を利用できることから、その時価をレベル１に分類しております。

通貨関連

為替予約の時価は、金利や為替レート等の観察可能なインプットを用いて割引現在価値法により算定しており、レベル２の時価に分類しております。

（注２）市場価格のない株式等の中間貸借対照表計上額は次のとおりであります。

（単位：百万円）

区分	中間貸借対照表計上額
非上場株式	3,422
子会社株式	26,065
関連会社株式	18,635

（有価証券関係）

第 67 期中間会計期間(2025 年９月 30 日)

１　子会社株式及び関連会社株式

（注）子会社株式及び関連会社株式は市場価格のない株式等であり、（金融商品関係）金融商品の時価等及び時価のレベルごとの内訳等に関する事項（注２）に記載のとおりであります。

２　その他有価証券

（単位：百万円）

	種類	中間貸借対照表計上額	取得原価	差額
中間貸借対照表計上額が取得原価を超えるもの	投資信託	11,774	9,262	2,512
	小計	11,774	9,262	2,512
中間貸借対照表計上額が取得原価を超えないもの	投資信託	2,290	2,457	△167
	小計	2,290	2,457	△167
合計		14,064	11,720	2,344

（注）１ 減損処理にあたっては、中間期末における時価が取得原価に比べ 50％以上下落した場合にはすべて減損処理を行い、30％～50％程度下落した場合には、当該金額の重要性、回復可能性等を考慮して必要と認められた額について減損処理を行っております。当中間会計期間については、該当ございません。

２ 非上場株式（中間貸借対照表計上額 3,422 百万円）については、市場価格のない株式等であることから、上表の「その他有価証券」には含めておりません。

（金銭の信託関係）

第 67 期中間会計期間(2025 年９月 30 日)

運用目的の金銭の信託

（単位：百万円）

	貸借対照表計上額	当事業年度の損益に含まれた評価差額
運用目的の金銭の信託	21,408	3,837

（デリバティブ取引関係）

第 67 期中間会計期間(2025 年９月 30 日)

１　ヘッジ会計が適用されていないデリバティブ取引

(1) 株式関連

種類		契約額等（百万円）	契約額等のうち１年超（百万円）	時価（百万円）	評価損益（百万円）
市場取引	株価指数先物取引 売建	18,941	－	△122	△122
合計		18,941	－	△122	△122

（注）１　上記取引については時価評価を行い、評価損益は損益計算書に計上しております。

(2) 通貨関連

種類		契約額等（百万円）	契約額等のうち１年超（百万円）	時価（百万円）	評価損益（百万円）
市場取引以外の取引	為替予約取引 買建 シンガポールドル	6,929	－	△26	△26
合計		6,929	－	△26	△26

（注）１　上記取引については時価評価を行い、評価損益は損益計算書に計上しております。

２　ヘッジ会計が適用されているデリバティブ取引

通貨関連

ヘッジ会計の方法	デリバティブ取引の種類等	主なヘッジ対象	契約額等（百万円）	契約額等のうち１年超（百万円）	時価（百万円）
原則的処理方法	為替予約取引 売建 米ドル	投資有価証券	5,877	－	△98
	豪ドル		146	－	△3
	ユーロ		3,242	－	△50
	香港ドル		495	－	△10
合計			9,761	－	△162

（持分法損益等）

第67期中間会計期間 （自　2025年４月１日 至　2025年９月30日）	
関連会社に持分法を適用した場合の投資損益等	
(1) 関連会社に対する投資の金額	5,345百万円
(2) 持分法を適用した場合の投資の金額	18,450百万円
(3) 持分法を適用した場合の投資利益の金額	1,313百万円

（収益認識関係）

第67期中間会計期間(2025年９月30日)

１　顧客との契約から生じる収益を分解した情報

重要性が乏しいため記載を省略しております。

２　顧客との契約から生じる収益を理解するための基礎となる情報

顧客との契約から生じる収益を理解するための基礎となる情報は、「重要な会計方針　４．収益の計上基準」に記載の通りです。

３　顧客との契約に基づく履行義務の充足と当該契約から生じるキャッシュ・フローとの関係並びに当中間会計期間末において存在する顧客との契約から当中間会計期間の末日後に認識すると見込まれる収益の金額及び時期に関する情報

重要性が乏しいため記載を省略しております。

（ストックオプション等関係）

第 67 期中間会計期間（自　2025 年４月１日　至　2025 年９月 30 日）

該当事項はありません。

（セグメント情報等）

セグメント情報

第 67 期中間会計期間（自　2025 年４月１日　至　2025 年９月 30 日）

当社はアセットマネジメント業の単一セグメントであるため、記載しておりません。

関連情報

第 67 期中間会計期間（自　2025 年４月１日　至　2025 年９月 30 日）

１　製品及びサービスごとの情報

当社の製品及びサービスはアセットマネジメント業として単一であるため、記載しておりません。

２　地域ごとの情報

（１）営業収益

国内の外部顧客への営業収益に分類した額が営業収益の 90%超であるため、記載を省略しております。

（２）有形固定資産

国外に所在している有形固定資産が無いため、該当事項はありません。

３　主要な顧客ごとの情報

営業収益の 10%以上を占める単一の外部顧客が無いため、記載しておりません。

報告セグメントごとの固定資産の減損損失に関する情報

第 67 期中間会計期間（自　2025 年４月１日　至　2025 年９月 30 日）

該当事項はありません。

報告セグメントごとののれんの償却額及び未償却残高に関する情報

第 67 期中間会計期間（自　2025 年４月１日　至　2025 年９月 30 日）

該当事項はありません。

報告セグメントごとの負ののれん発生益に関する情報

第 67 期中間会計期間（自　2025 年４月１日　至　2025 年９月 30 日）

該当事項はありません。

（１株当たり情報）

項目	第 67 期中間会計期間 （自　2025 年４月１日 至　2025 年９月 30 日）
１株当たり純資産額	542 円 62 銭
１株当たり中間純利益金額	36 円 48 銭

（注）　１　潜在株式調整後１株当たり中間純利益金額については、新株予約権等の残高はありますが、当社株式が非上場であるため、期中平均株価が把握できませんので、希薄化効果を算定できないため記載しておりません。

２　１株当たり中間純利益金額の算定上の基礎は、以下のとおりであります。

項目	第 67 期中間会計期間 （自　2025 年４月１日 至　2025 年９月 30 日）
中間純利益（百万円）	7,083
普通株主に帰属しない金額（百万円）	－
普通株式に係る中間純利益（百万円）	7,083
普通株式の期中平均株式数（千株）	194,152
希薄化効果を有しないため、潜在株式調整後１株当たり中間純利益金額の算定に含まれなかった潜在株式の概要	2017 年度ストックオプション(1)192,000 株

３　１株当たり純資産額の算定上の基礎は、以下のとおりであります。

項目	第 67 期中間会計期間 （2025 年９月 30 日）
中間貸借対照表の純資産の部の合計額（百万円）	105,351
純資産の部の合計額から控除する金額（百万円）	－
普通株式に係る中間会計期間末の純資産額（百万円）	105,351
１株当たり純資産額の算定に用いられた中間会計期間末の普通株式の数（千株）	194,152

（重要な後発事象）

該当事項はありません。

4【利害関係人との取引制限】

委託会社は、「金融商品取引法」の定めるところにより、利害関係人との取引について、次に掲げる行為が禁止されています。

（1）自己またはその取締役もしくは執行役との間における取引を行なうことを内容とした運用を行なうこと（投資者の保護に欠け、もしくは取引の公正を害し、または金融商品取引業の信用を失墜させるおそれがないものとして内閣府令で定めるものを除きます。）。

（2）運用財産相互間において取引を行なうことを内容とした運用を行なうこと（投資者の保護に欠け、もしくは取引の公正を害し、または金融商品取引業の信用を失墜させるおそれがないものとして内閣府令で定めるものを除きます。）。

（3）通常の取引の条件と異なる条件であって取引の公正を害するおそれのある条件で、委託会社の親法人等（委託会社の総株主等の議決権の過半数を保有していることその他の当該金融商品取引業者と密接な関係を有する法人その他の団体として政令で定める要件に該当する者をいいます。以下（4）、（5）において同じ。）または子法人等（委託会社が総株主等の議決権の過半数を保有していることその他の当該金融商品取引業者と密接な関係を有する法人その他の団体として政令で定める要件に該当する者をいいます。以下同じ。）と有価証券の売買その他の取引または金融デリバティブ取引を行なうこと。

（4）委託会社の親法人等または子法人等の利益を図るため、その行なう投資運用業に関して運用の方針、運用財産の額もしくは市場の状況に照らして不必要な取引を行なうことを内容とした運用を行なうこと。

（5）上記（3）、（4）に掲げるもののほか、委託会社の親法人等または子法人等が関与する行為であって、投資者の保護に欠け、もしくは取引の公正を害し、または金融商品取引業の信用を失墜させるおそれのあるものとして内閣府令で定める行為。

5【その他】

（1）定款の変更

委託会社の定款の変更に関しては、株主総会の決議が必要です。

以下の変更について、2024 年 9 月 26 日の臨時株主総会で決議されており、2025 年 9 月 1 日付で定款の変更を行ないました。

・商号の変更（アモーヴァ・アセットマネジメント株式会社に変更）

（2）訴訟事件その他の重要事項

委託会社に重要な影響を与えた事実、または与えると予想される訴訟事件などは発生していません。

＜約 款＞

＜追加型証券投資信託　年金積立 グローバル・ラップ・バランス（積極型）＞

運　用　の　基　本　方　針

約款第17条の規定に基づき、委託者が別に定める運用の基本方針は次のものとします。

基　本　方　針

この投資信託は、中長期的な信託財産の成長を目指して運用を行ないます。

運　用　方　法

(1)投資対象

以下に掲げる各証券投資信託の受益証券を主要投資対象とします。

証券投資信託 日本大型株式グローバル・ラップマザーファンド
証券投資信託 日本小型株式グローバル・ラップマザーファンド
証券投資信託 日本債券グローバル・ラップマザーファンド
証券投資信託 北米株式グローバル・ラップマザーファンド
証券投資信託 欧州先進国株式グローバル・ラップマザーファンド
証券投資信託 アジア太平洋先進国株式グローバル・ラップマザーファンド
証券投資信託 海外債券グローバル・ラップマザーファンド

(2)投資態度

主として、上に掲げる各マザーファンドの受益証券に分散投資を行ない、信託財産の中長期的な成長を目指します。

各マザーファンドの受益証券への投資比率は、下記の資産配分を基本とし、中期的な市況見通しに応じて機動的に変更します。なお、市況動向等によっては内外の有価証券等への直接投資を行なうことがあります。

証券投資信託 日本大型株式グローバル・ラップマザーファンド …… 26%
証券投資信託 日本小型株式グローバル・ラップマザーファンド …… 9%
証券投資信託 日本債券グローバル・ラップマザーファンド …… 5%
証券投資信託 北米株式グローバル・ラップマザーファンド …… 26%
証券投資信託 欧州先進国株式グローバル・ラップマザーファンド …… 16%
証券投資信託 アジア太平洋先進国株式グローバル・ラップマザーファンド …… 7%
証券投資信託 海外債券グローバル・ラップマザーファンド …… 11%

上記の基本資産配分は、長期的な市況見通しに応じて変更される場合があります。

ただし、市況動向に急激な変化が生じたとき、ならびに残存元本が運用に支障をきたす水準となったとき等やむを得ない事情が発生した場合には、上記のような運用ができない場合があります。

運　用　制　限

(1)株式（新株引受権証券および新株予約権証券を含みます。）への実質投資割合には、制限を設けません。
(2)投資信託証券（マザーファンドの受益証券を除きます。）への実質投資割合は、信託財産の総額の５％以下とします。
(3)外貨建資産への実質投資割合には、制限を設けません。
(4)外国為替の売買の予約取引の指図は、約款第27条の範囲で行ないます。
(5)一般社団法人資産運用業協会規則に定める一の者に対する株式等エクスポージャー、債券等エクスポージャーおよびデリバティブ取引等エクスポージャーの信託財産の純資産総額に対する比率は、原則として、それぞれ100分の10、合計で100分の20を超えないものとし、当該比率を超えることとなった場合には、委託者は、一般社団法人資産運用業協会規則に従い当該比率以内となるよう調整を行なうこととします。

収益分配方針

毎決算時に、原則として次の通り収益分配を行なう方針です。

①分配対象額の範囲

経費控除後の利子・配当等収益および売買益（評価益を含みます。）等の全額とします。

②分配対象額についての分配方針

分配金額は委託者が基準価額水準、市況動向等を勘案して決定します。ただし、分配対象額が少額の場合には分配を行なわないこともあります。

③留保益の運用方針

収益分配に充てず信託財産内に留保した利益については、運用の基本方針に基づき運用を行ないます。

追加型証券投資信託　年金積立 グローバル・ラップ・バランス（積極型）　約款

（信託の種類、委託者および受託者）

第１条　この信託は証券投資信託であり、アモーヴァ・アセットマネジメント株式会社を委託者とし、野村信託銀行株式会社を受託者とします。

②　この信託は、信託財産に属する財産についての対抗要件に関する事項を除き、信託法（大正11年法律第62号）の適用を受けます。

（信託の目的、金額および追加信託の限度額）

第２条　委託者は、金100万円を受益者のために利殖の目的をもって信託し、受託者は、これを引き受けます。

②　委託者は、受託者と合意の上、金１兆円を限度として信託金を追加できるものとし、追加信託を行なったときは、受託者はその引き受けを証する書面を委託者に交付します。

③　委託者は、受託者と合意の上、前項の限度額を変更することができます。

（信託期間）

第３条　この信託の期間は、信託契約締結日から第49条、第50条第１項、第51条第１項および第53条第２項の規定による解約の日までとします。

（受益権の取得申込の勧誘の種類）

第４条　この信託に係る受益権の取得申込の勧誘は、金融商品取引法第２条第３項第１号に掲げる場合に該当し、投資信託及び投資法人に関する法律第２条第８項で定める公募により行なわれます。

（当初の受益者）

第５条　この信託契約締結当初および追加信託当初の受益者は、委託者の指定する受益権取得申込者とし、第６条により分割された受益権は、その取得申込口数に応じて、取得申込者に帰属します。

（受益権の分割および再分割）

第６条　委託者は、第２条第１項による受益権については100万口に、追加信託によって生じた受益権については、これを追加信託のつど第７条第１項の追加口数に、それぞれ均等に分割します。

②　委託者は、受託者と協議の上、社債、株式等の振替に関する法律（以下「社振法」といいます。）に定めるところに従い、一定日現在の受益権を均等に再分割できるものとします。

（追加信託の価額および口数、基準価額の計算方法）

第７条　追加信託金は、追加信託を行なう日の前営業日の基準価額に、当該追加信託に係る受益権の口数を乗じた額とします。

②　この約款において基準価額とは、信託財産に属する資産（受入担保金代用有価証券および第25条に規定する借入有価証券を除きます。）を法令および一般社団法人資産運用業協会規則に従って時価評価して得た信託財産の資産総額から負債総額を控除した金額（以下「純資産総額」といいます。）を、計算日における受益権総口数で除した金額をいいます。なお、外貨建資産（外国通貨表示の有価証券（以下「外貨建有価証券」といいます。）、預金その他の資産をいいます。以下同じ。）の円換算については、原則としてわが国における当日の対顧客電信売買相場の仲値によって計算します。

③　第27条に規定する予約為替の評価は、原則として、わが国における計算日の対顧客先物売買相場の仲値によるものとします。

（追加日時の異なる受益権の内容）

第８条　この信託の受益権は、信託の日時を異にすることにより差異を生ずることはありません。

（受益権の帰属と受益証券の不発行）

第９条　この信託の受益権は、平成19年１月４日より、社振法の規定の適用を受けることとし、同日以降に追加信託される受益権の帰属は、委託者があらかじめこの投資信託の受益権を取り扱うことについて同意した一の振替機関（社振法第２条に規定する「振替機関」をいい、以下「振替機関」といいます。）および当該振替機関の下位の口座管理機関（社振法第２条に規定する「口座管理機関」をいい、振替機関を含め、以下「振替機関等」といいます。）の振替口座簿に記載または記録されることにより定まります（以下、振替口座簿に記載または記録されることにより定まる受益権を「振替受益権」といいます。）。

②　委託者は、この信託の受益権を取り扱う振替機関が社振法の規定により主務大臣の指定を取り消された場合または当該指定が効力を失った場合であって、当該振替機関の振替業を承継する者が存在しない場合その他やむを得ない事情がある場合を除き、振替受益権を表示する受益証券を発行しません。

なお、受益者は、委託者がやむを得ない事情等により受益証券を発行する場合を除き、無記名式受益証券から記名式受益証券への変更の請求、記名式受益証券から無記名式受益証券への変更の請求、受益証券の再発行の請求を行なわないものとします。

③　委託者は、第６条の規定により分割された受益権について、振替機関等の振替口座簿への新たな記載または記録をするため社振法に定める事項の振替機関への通知を行なうものとします。振替機関等は、委託者から振替機関への通知があった場合、社振法の規定に従い、その備える振替口座簿への新たな記載または記録を行ないます。

④　委託者は、受益者を代理してこの信託の受益権を振替受入簿に記載または記録を申請することができるものとし、原則としてこの信託の平成18年12月29日現在のすべての受益権（受益権につき、既に信託契約の一部解約が行なわれたもので、当該一部解約に係る一部解約金の支払開始日が平成19年１月４日以降となるものを含みます。）を受益者を代理して平成19年１月４日に振替受入簿に記載または記録するよう申請します。振替受入簿に記載または記録された受益権に係る受益証券は無効となり、当該記載または記録により振替受益権となります。また、委託者は、受益者を代理してこの信託の受益権を振替受入簿に記載または記録を申請する場合において、委託者の指定する第一種金融商品取引業者（委託者の指定する金融商品取引法第28条第１項に規定する第一種金融商品取引業を行なう者をいいます。以下同じ。）および委託者の指定する登録金融機関（委託者の指定する金融商品取引法第２条第11項に規定する登録金融機関をいいます。以下同じ。）に当該申請の手続きを委任することができます。

（受益権の設定に係る受託者の通知）

第10条　受託者は、追加信託により生じた受益権については追加信託のつど、振替機関の定める方法により、振替機関へ当該受益権に係る信託を設定した旨の通知を行ないます。

（受益権の申込単位および価額）

第11条　委託者の指定する第一種金融商品取引業者および委託者の指定する登録金融機関は、第６条第１項の規定により分割される受益権を、別に定める年金積立 グローバル・ラップ・バランス（積極型）自動けいぞく投資約款に従って契約（以下「別に定める契約」といいます。）を結んだ取得申込者に対し、１口の整数倍をもって取得の申込に応ずることができるものとします。

②　前項の取得申込者は、委託者の指定する第一種金融商品取引業者または委託者の指定する登録金融機関に、取得申込と同時にまたはあらかじめ、自己のために開設されたこの信託の受益権の振替を行なうための振替機関等の口座を示すものとし、当該口座に当該取得申込者に係る口数の増加の記載または記録が行なわれます。なお、委託者の指定する第一種金融商品取引業者および委託者の指定する登録金融機関は、当該取得申込の代金（第３項の受益権の価額に当該取得申込の口数を乗じて得た額をいいます。）の支払いと引き換えに、当該口座に当該取得申込者に係る口数の増加の記載または記録を行なうことができます。

③　第１項の受益権の価額は、取得申込日の翌営業日の基準価額に、手数料および当該手数料に係る消費税および地方消費税（以下「消費税等」といいます。）に相当する金額を加算した価額とします。ただし、この信託契約締結日前の取得申込に係る受益証券の価額は、１口につき１円とします。

④　前項の手数料は、委託者の指定する第一種金融商品取引業者および委託者の指定する登録金融機関がそれぞれ独自に定めるものとします。

⑤　第３項の規定にかかわらず、受益者が別に定める契約に基づいて収益分配金を再投資する場合の受益権の価額は、原則として、第38条に規定する各計算期間終了日の基準価額とします。

⑥　前各項の規定にかかわらず、委託者は、金融商品取引所（金融商品取引法第２条第16項に規定する金融商品取引所および金融商品取引法第２条第８項第３号ロに規定する外国金融商品市場をいいます。以下同じ。）における取引の停止、外国為替取引の停止、決済機能の停止その他やむを得ない事情があるときは、受益権の取得申込の受付を中止することおよび既に受け付けた取得申込の受付を取消すことができます。

（受益権の譲渡に係る記載または記録）

第11条の2 受益者は、その保有する受益権を譲渡する場合には、当該受益者の譲渡の対象とする受益権が記載または記録されている振替口座簿に係る振替機関等に振替の申請をするものとします。

②　前項の申請のある場合には、前項の振替機関等は、当該譲渡に係る譲渡人の保有する受益権の口数の減少および譲受人の保有する受益権の口数の増加につき、その備える振替口座簿に記載または記録するものとします。ただし、前項の振替機関等が振替先口座を開設したものでない場合には、譲受人の振替先口座を開設した他の振替機関等（当該他の振替機関等の上位機関を含みます。）に社振法の規定に従い、譲受人の振替先口座に受益権の口数の増加の記載または記録が行なわれるよう通知するものとします。

③　委託者は、第１項に規定する振替について、当該受益者の譲渡の対象とする受益権が記載または記録されている振替口座簿に係る振替機関等と譲受人の振替先口座を開設した振替機関等が異なる場合

等において、委託者が必要と認めるときまたはやむを得ない事情があると判断したときは、振替停止日や振替停止期間を設けることができます。

（受益権の譲渡の対抗要件）

第11条の3 受益権の譲渡は、前条の規定による振替口座簿への記載または記録によらなければ、委託者および受託者に対抗することができません。

（受益証券の再交付）

第12条　（削　除）

（毀損した場合等の再交付）

第13条　（削　除）

（受益証券の再交付の費用）

第14条　（削　除）

（投資の対象とする資産の種類）

第15条　この信託において投資の対象とする資産の種類（投資信託及び投資法人に関する法律施行令第３条各号で定める特定資産の種類をいいます。）は、次に掲げるものとします。

1. 有価証券
2. デリバティブ取引に係る権利（金融商品取引法第２条第20項に規定するものをいい、第20条、第21条および第22条に定めるものに限ります。）
3. 金銭債権
4. 約束手形

②　この信託においては、前項各号に掲げる資産のほか、次に掲げる資産を投資の対象とします。

1. 為替手形

（運用の指図範囲等）

第16条　委託者は、信託金を、主としてアモーヴァ・アセットマネジメント株式会社を委託者とし、野村信託銀行株式会社を受託者として締結された次の証券投資信託（その受益権を他の証券投資信託の信託財産に取得させることを目的とした証券投資信託であり、以下「マザーファンド」といいます。）の受益証券ならびに次の有価証券（金融商品取引法第２条第２項の規定により有価証券とみなされる同項各号に掲げる権利を除きます。）に投資することを指図します。

1. 証券投資信託 日本大型株式グローバル・ラップマザーファンド 受益証券
2. 証券投資信託 日本小型株式グローバル・ラップマザーファンド 受益証券
3. 証券投資信託 日本債券グローバル・ラップマザーファンド 受益証券
4. 証券投資信託 北米株式グローバル・ラップマザーファンド 受益証券
5. 証券投資信託 欧州先進国株式グローバル・ラップマザーファンド 受益証券
6. 証券投資信託 アジア太平洋先進国株式グローバル・ラップマザーファンド 受益証券
7. 証券投資信託 海外債券グローバル・ラップマザーファンド 受益証券
8. 株券または新株引受権証書
9. 国債証券
10. 地方債証券
11. 特別の法律により法人の発行する債券
12. 社債券（新株引受権証券と社債券とが一体となった新株引受権付社債券（以下「分離型新株引受権付社債券」といいます。）の新株引受権証券を除きます。）
13. 特定社債券（金融商品取引法第２条第１項第４号で定めるものをいいます。）
14. コマーシャル・ペーパー
15. 新株引受権証券（分離型新株引受権付社債券の新株引受権証券を含みます。以下同じ。）および新株予約権証券
16. 外国または外国の者の発行する証券または証書で、第８号から第15号までの証券または証書の性質を有するもの
17. 投資信託または外国投資信託の受益証券（金融商品取引法第２条第１項第10号で定めるものをいい、マザーファンドの受益証券を除きます。）
18. 投資証券または外国投資証券（金融商品取引法第２条第１項第11号で定めるものをいいます。以下次号において同じ。）で次号に定めるもの以外のもの
19. 投資法人債券（金融商品取引法第２条第１項第11号で定めるものをいいます。以下本号において同じ。）または外国投資証券で投資法人債券に類する証券
20. 外国貸付債権信託受益証券（金融商品取引法第２条第１項第18号で定めるものをいいます。）

21. オプションを表示する証券または証書（金融商品取引法第２条第１項第19号で定めるものをいい、有価証券に係るものに限ります。）
22. 預託証書（金融商品取引法第２条第１項第20号で定めるものをいいます。）
23. 外国法人が発行する譲渡性預金証書
24. 指定金銭信託の受益証券（金融商品取引法第２条第１項第14号で定める受益証券発行信託の受益証券に限ります。）
25. 貸付債権信託受益権であって金融商品取引法第２条第１項第14号で定める受益証券発行信託の受益証券に表示されるべきもの
26. 外国の者に対する権利で前号の有価証券の性質を有するもの

なお、第８号の証券または証書ならびに第16号および第22号の証券または証書のうち第８号の証券または証書の性質を有するものを以下「株式」といい、第９号から第13号までの証券ならびに第19号の証券ならびに第16号および第22号の証券または証書のうち第９号から第13号までの証券の性質を有するものを以下「公社債」といい、第17号および第18号の証券を以下「投資信託証券」といいます。

② 前項の規定にかかわらず、この信託の設定、解約、償還、投資環境の変動等への対応等、委託者が運用上必要と認めるときは、委託者は、信託金を、次に掲げる金融商品（金融商品取引法第２条第２項の規定により有価証券とみなされる同項各号に掲げる権利を含みます。）により運用することの指図ができます。

1. 預金
2. 指定金銭信託（金融商品取引法第２条第１項第14号に規定する受益証券発行信託を除きます。）
3. コール・ローン
4. 手形割引市場において売買される手形
5. 貸付債権信託受益権であって金融商品取引法第２条第２項第１号で定めるもの
6. 外国の者に対する権利で前号の権利の性質を有するもの

③ 委託者は、信託財産に属する投資信託証券の時価総額とマザーファンドの信託財産に属する投資信託証券の時価総額のうち信託財産に属するとみなした額との合計額が、信託財産の総額の100分の５を超えることとなる投資の指図をしません。

④ 前項において信託財産に属するとみなした額とは、信託財産に属するマザーファンドの受益証券の時価総額にマザーファンドの信託財産の純資産総額に占める当該有価証券の時価総額の割合を乗じて得た額をいいます。

（受託者の自己または利害関係人等との取引）

第16条の2 受託者は、受益者の保護に支障を生じることがないものであり、かつ信託業法、投資信託及び投資法人に関する法律ならびに関連法令に反しない場合には、委託者の指図により、信託財産と、受託者および受託者の利害関係人（金融機関の信託業務の兼営等に関する法律にて準用する信託業法第29条第２項第１号に規定する利害関係人をいいます。以下本条および第28条において同じ。）、第28条第１項に定める信託業務の委託先およびその利害関係人または受託者における他の信託財産との間で、第15条ならびに第16条第１項および第２項に定める資産への投資を行なうことができます。

② 前項の取扱いは、第18条から第25条まで、第27条および第33条から第35条までにおける委託者の指図による取引についても同様とします。

（運用の基本方針）

第17条 委託者は、信託財産の運用にあたっては、別に定める運用の基本方針に従って、その指図を行ないます。

（投資する株式等の範囲）

第18条 委託者が投資することを指図する株式、新株引受権証券および新株予約権証券は、金融商品取引所が開設する市場に上場（金融商品取引所が開設する市場に準ずる市場等において取引されている場合を含みます。以下本条において同じ。）されている株式等の発行会社の発行するものとします。ただし、株主割当または社債権者割当により取得する株式、新株引受権証券および新株予約権証券については、この限りではありません。

② 前項の規定にかかわらず、上場予定の株式、新株引受権証券および新株予約権証券で目論見書等において上場されることが確認できるものについては、委託者が投資することを指図することができるものとします。

（信用取引の指図範囲）

第19条 委託者は、信託財産の効率的な運用に資するため、信用取引により株券を売り付けることの指図を

することができます。なお、当該売り付けの決済については、株券の引き渡しまたは買い戻しにより行なうことの指図をすることができるものとします。

② 前項の信用取引の指図は、当該売り付けに係る建玉の時価総額が信託財産の純資産総額の範囲内とします。

③ 信託財産の一部解約等の事由により、前項の売り付けに係る建玉の時価総額が信託財産の純資産総額を超えることとなった場合には、委託者は速やかに、その超える額に相当する売り付けの一部を決済するための指図をするものとします。

（先物取引等の運用指図）

第20条 委託者は、わが国の金融商品取引所における有価証券先物取引（金融商品取引法第28条第８項第３号イに掲げるものをいいます。）、有価証券指数等先物取引（金融商品取引法第28条第８項第３号ロに掲げるものをいいます。）および有価証券オプション取引（金融商品取引法第28条第８項第３号ハに掲げるものをいいます。）ならびに外国の金融商品取引所におけるこれらの取引と類似の取引を行なうことの指図をすることができます。なお、選択権取引は、オプション取引に含めるものとします（以下同じ。）。

② 委託者は、わが国の金融商品取引所における通貨に係る先物取引ならびに外国の金融商品取引所における通貨に係る先物取引およびオプション取引を行なうことの指図をすることができます。

③ 委託者は、わが国の金融商品取引所における金利に係る先物取引およびオプション取引ならびに外国の金融商品取引所におけるこれらの取引と類似の取引を行なうことの指図をすることができます。

（スワップ取引の運用指図）

第21条 委託者は、信託財産に属する資産の効率的な運用に資するため、異なった通貨、異なった受取り金利または異なった受取り金利とその元本を一定の条件のもとに交換する取引（以下「スワップ取引」といいます。）を行なうことの指図をすることができます。

② スワップ取引の指図にあたっては、当該取引の契約期限が、原則として第３条に定める信託期間を超えないものとします。ただし、当該取引が当該信託期間内で全部解約が可能なものについてはこの限りではありません。

③ スワップ取引の評価は、当該取引契約の相手方が市場実勢金利等をもとに算定した価額で評価するものとします。

④ 委託者は、スワップ取引を行なうにあたり担保の提供あるいは受入れが必要と認めたときは、担保の提供あるいは受入れの指図を行なうものとします。

（金利先渡取引および為替先渡取引の運用指図）

第22条 委託者は、信託財産に属する資産の効率的な運用に資するため、金利先渡取引および為替先渡取引を行なうことの指図をすることができます。

② 金利先渡取引および為替先渡取引の指図にあたっては、当該取引の決済日が、原則として、第３条に定める信託期間を超えないものとします。ただし、当該取引が当該信託期間内で全部解約が可能なものについてはこの限りではありません。

③ 金利先渡取引および為替先渡取引の評価は、当該取引契約の相手方が市場実勢金利等をもとに算出した価額で評価するものとします。

④ 委託者は、金利先渡取引および為替先渡取引を行なうにあたり担保の提供あるいは受入れが必要と認めたときは、担保の提供あるいは受入れの指図を行なうものとします。

（有価証券の貸付の指図および範囲）

第23条 委託者は、信託財産の効率的な運用に資するため、信託財産に属する株式および公社債を次の各号の範囲内で貸付の指図をすることができます。

1. 株式の貸付は、貸付時点において、貸付株式の時価合計額が、信託財産で保有する株式の時価合計額の50％を超えないものとします。
2. 公社債の貸付は、貸付時点において、貸付公社債の額面金額の合計額が、信託財産で保有する公社債の額面金額の合計額の50％を超えないものとします。

② 前項各号に定める限度額を超えることとなった場合には、委託者は速やかに、その超える額に相当する契約の一部の解約を指図するものとします。

③ 委託者は、有価証券の貸付にあたって必要と認めたときは、担保の受入れの指図を行なうものとします。

（公社債の空売りの指図範囲）

第24条 委託者は、信託財産の効率的な運用に資するため、信託財産の計算においてする信託財産に属さない公社債を売り付けることの指図をすることができます。なお、当該売り付けの決済については、公

社債（信託財産により借入れた公社債を含みます。）の引き渡しまたは買い戻しにより行なうことの指図をすることができるものとします。

② 前項の売り付けの指図は、当該売り付けに係る公社債の時価総額が信託財産の純資産総額の範囲内とします。

③ 信託財産の一部解約等の事由により、前項の売り付けに係る公社債の時価総額が信託財産の純資産総額を超えることとなった場合には、委託者は速やかに、その超える額に相当する売り付けの一部を決済するための指図をするものとします。

（公社債の借入れ）

第25条 委託者は、信託財産の効率的な運用に資するため、公社債の借入れの指図をすることができます。なお、当該公社債の借入れを行なうにあたり担保の提供が必要と認めた時は、担保の提供の指図を行なうものとします。

② 前項の指図は、当該借入れに係る公社債の時価総額が信託財産の純資産総額の範囲内とします。

③ 信託財産の一部解約等の事由により、前項の借入れに係る公社債の時価総額が信託財産の純資産総額を超えることとなった場合には、委託者は速やかに、その超える額に相当する借入れた公社債の一部を返還するための指図をするものとします。

④ 第１項の借入れに係る品借料は信託財産中から支弁します。

（特別の場合の外貨建有価証券への投資制限）

第26条 外貨建有価証券への投資については、わが国の国際収支上の理由等により特に必要と認められる場合には、制約されることがあります。

（外国為替予約の指図および範囲）

第27条 委託者は、信託財産の効率的な運用に資するため、外国為替の売買の予約取引の指図をすることができます。

② 前項の予約取引の指図は、信託財産に係る為替の買予約の合計額と売予約の合計額との差額につき円換算した額が、信託財産の純資産総額を超えないものとします。ただし、信託財産に属する外貨建資産（マザーファンドの信託財産に属する外貨建資産のうち信託財産に属するとみなした額を含みます。）の為替変動リスクを回避するためにする当該予約取引の指図については、この限りではありません。

③ 前項の限度額を超えることとなった場合には、委託者は所定の期間内にその超える額に相当する為替予約の一部を解消するための外国為替の売買の予約取引の指図をするものとします。

④ 第２項において信託財産に属するとみなした額とは、信託財産に属するマザーファンドの受益証券の時価総額にマザーファンドの信託財産の純資産総額に占める外貨建資産の時価総額の割合を乗じて得た額をいいます。

（デリバティブ取引等に係る投資制限）

第27条の2 デリバティブ取引等について、一般社団法人資産運用業協会規則の定めるところに従い、合理的な方法により算出した額が信託財産の純資産総額を超えないものとします。

（信託業務の委託等）

第28条 受託者は、委託者と協議の上、信託業務の一部について、信託業法第22条第１項に定める信託業務の委託をするときは、以下に掲げる基準のすべてに適合するもの（受託者の利害関係人を含みます。）を委託先として選定します。

1. 委託先の信用力に照らし、継続的に委託業務の遂行に懸念がないこと
2. 委託先の委託業務に係る実績等に照らし、委託業務を確実に処理する能力があると認められること
3. 信託財産の保管等を委託する場合においては、当該財産の分別管理を行なう体制が整備されていること
4. 内部管理に関する業務を適正に遂行するための体制が整備されていること

② 受託者は、前項に定める委託先の選定にあたっては、当該委託先が前項各号に掲げる基準に適合していることを確認するものとします。

③ 前２項にかかわらず、受託者は、次の各号に掲げる業務（裁量性のないものに限ります。）を、受託者および委託者が適当と認める者（受託者の利害関係人を含みます。）に委託することができるものとします。

1. 信託財産の保存に係る業務
2. 信託財産の性質を変えない範囲内において、その利用または改良を目的とする業務
3. 委託者のみの指図により信託財産の処分およびその他の信託の目的の達成のために必要な行為

に係る業務

4. 受託者が行なう業務の遂行にとって補助的な機能を有する行為

（有価証券の保管）

第29条　（削　除）

（混蔵寄託）

第30条　金融機関または金融商品取引業者（金融商品取引法第28条第１項に規定する第一種金融商品取引業を行なう者および外国の法令に準拠して設立された法人でこの者に類する者をいいます。以下本条において同じ。）から、売買代金および償還金等について円貨で約定し円貨で決済する取引により取得した外国において発行された譲渡性預金証書またはコマーシャル・ペーパーは、当該金融機関または金融商品取引業者が保管契約を締結した保管機関に当該金融機関または金融商品取引業者の名義で混蔵寄託することができるものとします。

（一括登録）

第31条　（削　除）

（信託財産の登記等および記載等の留保等）

第32条　信託の登記または登録をすることができる信託財産については、信託の登記または登録をすることとします。ただし、受託者が認める場合は、信託の登記または登録を留保することがあります。

②　前項ただし書きにかかわらず、受益者保護のために委託者または受託者が必要と認めるときは、速やかに登記または登録をするものとします。

③　信託財産に属する旨の記載または記録をすることができる信託財産については、信託財産に属する旨の記載または記録をするとともに、その計算を明らかにする方法により分別して管理するものとします。ただし、受託者が認める場合は、その計算を明らかにする方法により分別して管理することがあります。

④　動産（金銭を除きます。）については、外形上区別することができる方法によるほか、その計算を明らかにする方法により分別して管理することがあります。

（一部解約の請求および有価証券の売却等の指図）

第33条　委託者は、信託財産に属するマザーファンドの受益証券に係る信託契約の一部解約の請求ならびに信託財産に属する有価証券の売却等の指図ができます。

（再投資の指図）

第34条　委託者は、前条の規定による一部解約の代金および売却代金、有価証券に係る償還金等、株式の清算分配金、有価証券等に係る利子等、株式の配当金ならびにその他の収入金を再投資することの指図ができます。

（資金の借入れ）

第35条　委託者は、信託財産の効率的な運用ならびに運用の安定性に資するため、一部解約に伴う支払資金の手当て（一部解約に伴う支払資金の手当てのために借入れた資金の返済を含みます。）を目的として、および再投資に係る収益分配金の支払資金の手当てを目的として、資金借入れ（コール市場を通じる場合を含みます。）の指図をすることができます。なお、当該借入金をもって有価証券等の運用は行なわないものとします。

②　前項の資金借入額は、次の各号に掲げる要件を満たす範囲内の額とします。

1. 一部解約に伴う支払資金の手当てにあたっては、一部解約金の支払資金の手当てのために行なった有価証券等の売却または解約等ならびに有価証券等の償還による受取りの確定している資金の額の範囲内
2. 再投資に係る収益分配金の支払資金の手当てにあたっては、収益分配金の再投資額の範囲内
3. 借入れ指図を行なう日における信託財産の純資産総額の10％以内

③　一部解約に伴う支払資金の手当てのための借入期間は、受益者への解約代金支払開始日から信託財産で保有する有価証券等の売却代金の受渡日までの間または受益者への解約代金支払開始日から信託財産で保有する有価証券等の解約代金入金日までの間もしくは受益者への解約代金支払開始日から信託財産で保有する有価証券等の償還金の入金日までの期間が５営業日以内である場合の当該期間とします。

④　再投資に係る収益分配金の支払資金の手当てのための借入期間は、信託財産から収益分配金が支弁される日からその翌営業日までとします。

⑤　借入金の利息は信託財産中から支弁します。

（損益の帰属）

第36条　委託者の指図に基づく行為により信託財産に生じた利益および損失は、すべて受益者に帰属します。

（受託者による資金の立替え）

第37条　信託財産に属する有価証券について、借替、転換、新株発行または株式割当がある場合で、委託者の申出があるときは、受託者は、資金の立替えをすることができます。

②　信託財産に属する有価証券に係る償還金等、株式の清算分配金、有価証券等に係る利子等、株式の配当金およびその他の未収入金で、信託終了日までにその金額を見積りうるものがあるときは、受託者がこれを立替えて信託財産に繰り入れることができます。

③　前２項の立替金の決済および利息については、受託者と委託者との協議によりそのつど別にこれを定めます。

（信託の計算期間）

第38条　この信託の計算期間は、毎年３月26日から翌年３月25日までとすることを原則とします。ただし、第１計算期間は2001年10月17日から2002年３月25日までとします。

②　前項にかかわらず、前項の原則により各計算期間終了日に該当する日（以下「該当日」といいます。）が休業日のとき、各計算期間終了日は、該当日の翌営業日とし、その翌日より次の計算期間が開始されるものとします。ただし、最終計算期間の終了日は、第３条に定める信託期間の終了日とします。

（信託財産に関する報告）

第39条　受託者は、毎計算期末に損益計算を行ない、信託財産に関する報告書を作成して、これを委託者に提出します。

②　受託者は、信託終了のときに最終計算を行ない、信託財産に関する報告書を作成して、これを委託者に提出します。

（信託事務等の諸費用）

第40条　信託財産に関する租税、信託事務の処理に要する諸費用、受託者の立替えた立替金の利息、信託財産の財務諸表の監査に要する費用ならびに当該費用に係る消費税等相当額（以下「諸経費」といいます。）は、受益者の負担とし、信託財産中から支弁します。

（信託報酬等の額）

第41条　委託者および受託者の信託報酬の総額は、第38条に規定する計算期間を通じて毎日、信託財産の純資産総額に年10,000分の155の率を乗じて得た額とします。

②　前項の信託報酬は、毎計算期間（第１計算期間を除きます。）の最初の６ヵ月終了日（当該終了日が休業日の場合はその翌営業日とします。）および毎計算期末、または信託終了のとき信託財産中から支弁するものとし、委託者と受託者との間の配分は別に定めます。

③　第１項の信託報酬に係る消費税等に相当する金額を、信託報酬支弁の時に信託財産中から支弁します。

④　委託者は、主要投資対象とする各マザーファンドの運用の指図に関する権限の委託を受けたものが受ける報酬を第１項に基づいて委託者が受ける報酬から支弁するものとし、その報酬額は、信託財産に属する各マザーファンドの受益証券の時価総額に、各マザーファンドごとに以下に定める率を乗じて得た金額とします。

日本大型株式グローバル・ラップマザーファンド　……　年10,000分の55

日本小型株式グローバル・ラップマザーファンド

マザーファンドの純資産総額が300億円以下の部分　……　年10,000分の65

300億円超の部分　……　年10,000分の55

日本債券グローバル・ラップマザーファンド

2023年４月28日以降の報酬率は、マザーファンドの信託約款に規定する計算期間ごとに適用されるものとし、各計算期間が開始される年の２月最終営業日におけるわが国の新発10年国債の利回り（日本相互証券株式会社発表の終値ベースをいいます。以下同じ）に応じて以下の率とします。

わが国の新発10年国債の利回りが１％未満の場合　……　年10,000分の9.5

１％以上の場合　……　年10,000分の12

北米株式グローバル・ラップマザーファンド　……　年10,000分の50

欧州先進国株式グローバル・ラップマザーファンド　……　年10,000分の50

アジア太平洋先進国株式グローバル・ラップマザーファンド

マザーファンドの純資産総額が150億円以下の部分　……　年10,000分の60

150億円超200億円以下の部分　……　年10,000分の50

200億円超の部分　……　年10,000分の40

海外債券グローバル・ラップマザーファンド　……　年10,000分の30

（収益分配）

第42条　信託財産から生ずる毎計算期末における利益は、次の方法により処理します。

1. 配当金、利子、貸付有価証券に係る品貸料およびこれ等に類する収益から支払利息を控除した額（以下「配当等収益」といいます。）は、諸経費、信託報酬および当該信託報酬に係る消費税等に相当する金額を控除した後、その残額を受益者に分配します。ただし、次期以降の分配金にあてるため、その一部を分配準備積立金として積み立てることができます。
2. 売買損益に評価損益を加減した利益金額（以下「売買益」といいます。）は、諸経費、信託報酬および当該信託報酬に係る消費税等に相当する金額を控除し、繰越欠損金のあるときは、その全額を売買益をもって補てんした後、受益者に分配することができます。ただし、次期以降の分配にあてるため、分配準備積立金として積み立てることができます。

②　毎計算期末において、信託財産につき生じた損失は、次期に繰越します。

（収益分配金の再投資等）

第43条　受託者が委託者の指定する預金口座等に払い込むことにより、原則として、毎計算期間終了日の翌営業日に、収益分配金が委託者の指定する第一種金融商品取引業者および委託者の指定する登録金融機関に交付されます。

②　委託者の指定する第一種金融商品取引業者および委託者の指定する登録金融機関は、別に定める契約に基づき、受益者に対し遅滞なく収益分配金の再投資に係る受益権の取得の申込に応じたものとします。当該取得により増加した受益権は、第９条第３項の規定に従い、振替口座簿に記載または記録されます。

③　第48条第３項により信託の一部解約が行なわれた場合に、当該受益権に帰属する収益分配金があるときは、前項の規定にかかわらず、毎計算期間終了日後１ヵ月以内の委託者の指定する日から受益者に支払います。

④　収益分配金に係る収益調整金は、原則として、受益者ごとの信託時の受益権の価額等に応じて計算されるものとします。

（記名式受益証券への変更ならびに受益証券の返還請求の取扱い）

第44条　（削　除）

（収益分配金、償還金および一部解約金の払い込みと支払いに関する受託者の免責）

第45条　受託者は、収益分配金については、原則として毎計算期間終了日の翌営業日までに、償還金（信託終了時における信託財産の純資産総額を受益権口数で除した額をいいます。以下同じ。）については第46条第１項に規定する支払開始日までに、一部解約金については第46条第２項に規定する支払日までに、その全額を委託者の指定する預金口座等に払い込みます。

②　受託者は、前項の規定により委託者の指定する預金口座等に収益分配金、償還金および一部解約金を払い込んだ後は、受益者に対する支払いにつき、その責に任じません。

（償還金および一部解約金の支払い）

第46条　償還金は、信託終了日後１ヵ月以内の委託者の指定する日から、信託終了日において振替機関等の振替口座簿に記載または記録されている受益者（信託終了日以前において一部解約が行なわれた受益権に係る受益者を除きます。また、当該信託終了日以前に設定された受益権で取得申込代金支払前のため委託者の指定する第一種金融商品取引業者または委託者の指定する登録金融機関の名義で記載または記録されている受益権については原則として取得申込者とします。）に支払います。なお、当該受益者は、その口座が開設されている振替機関等に対して委託者がこの信託の償還をするのと引き換えに、当該償還に係る受益権の口数と同口数の抹消の申請を行なうものとし、社振法の規定に従い当該振替機関等の口座において当該口数の減少の記載または記録が行なわれます。また、受益証券を保有している受益者に対しては、償還金は、信託終了日後１ヵ月以内の委託者の指定する日から受益証券と引き換えに当該受益者に支払います。

②　一部解約金は、第48条第１項の受益者の請求を受け付けた日から起算して、原則として５営業日目から当該受益者に支払います。

③　前２項に規定する償還金および一部解約金の支払いは、委託者の指定する第一種金融商品取引業者および委託者の指定する登録金融機関の営業所等において行なうものとします。

④　第43条第３項に規定する信託の一部解約に係る受益権に帰属する収益分配金は、原則として、毎計算期間終了日後１ヵ月以内の委託者の指定する日から委託者の指定する第一種金融商品取引業者および委託者の指定する登録金融機関の営業所等において受益者に支払います。

⑤　償還金および一部解約金に係る収益調整金は、原則として、受益者ごとの信託時の受益権の価額等

に応じて計算されるものとします。

（償還金の時効）

第47条　受益者が、信託終了による償還金について第46条第１項に規定する支払開始日から10年間その支払いを請求しないときは、その権利を失い、受託者から交付を受けた金銭は、委託者に帰属します。

（一部解約）

第48条　受益者は、自己に帰属する受益権につき、委託者に１口単位をもって一部解約の実行を請求することができます。

②　平成19年１月４日以降の信託契約の一部解約に係る一部解約の実行の請求を受益者がするときは、委託者の指定する第一種金融商品取引業者または委託者の指定する登録金融機関に対し、振替受益権をもって行なうものとします。ただし、平成19年１月４日以降に一部解約金が受益者に支払われることとなる一部解約の実行の請求で、平成19年１月４日前に行なわれる当該請求については、振替受益権となることが確実な受益証券をもって行なうものとします。

③　委託者は、第１項の一部解約の実行の請求を受け付けた場合には、この信託契約の一部を解約します。なお、第１項の一部解約の実行の請求を行なう受益者は、その口座が開設されている振替機関等に対して当該受益者の請求に係るこの信託契約の一部解約を委託者が行なうのと引き換えに、当該一部解約に係る受益権の口数と同口数の抹消の申請を行なうものとし、社振法の規定に従い当該振替機関等の口座において当該口数の減少の記載または記録が行なわれます。

④　前項の一部解約の価額は、一部解約の実行の請求日の翌営業日の基準価額とします。

⑤　委託者は、金融商品取引所における取引の停止、外国為替取引の停止、決済機能の停止その他やむを得ない事情があるときは、第１項による一部解約の実行の請求の受付を中止することおよび既に受け付けた一部解約の実行の請求の受付を取消すことができます。

⑥　前項により一部解約の実行の請求の受付が中止された場合には、受益者は当該受付中止当日およびその前営業日の一部解約の実行の請求を撤回できます。ただし、受益者がその一部解約の実行の請求を撤回しない場合には、当該受益権の一部解約の価額は、当該受付中止を解除した後の最初の基準価額の計算日を一部解約の実行の請求日として、第４項の規定に準じて算定した価額とします。

（質権口記載または記録の受益権の取り扱い）

第48条の2 振替機関等の振替口座簿の質権口に記載または記録されている受益権に係る収益分配金の支払い、一部解約の実行の請求の受付け、一部解約金および償還金の支払い等については、この約款によるほか、民法その他の法令等に従って取り扱われます。

（信託契約の解約）

第49条　委託者は、信託期間中において、受託者と合意の上、この信託契約を解約し、信託を終了させることができます。この場合において、委託者は、あらかじめ、解約しようとする旨を監督官庁に届け出るものとします。

②　委託者は、前項の規定に基づいてこの信託契約を解約する場合は、あらかじめ、解約しようとする旨を公告し、かつ、その旨を記載した書面をこの信託契約に係る知られたる受益者に対して交付します。ただし、この信託契約に係るすべての受益者に対して書面を交付したときは、原則として、公告を行ないません。

③　前項の公告および書面には、受益者で異議のある者は一定の期間内に委託者に対して異議を述べるべき旨を付記します。なお、一定の期間は一月を下らないものとします。

④　前項の一定の期間内に異議を述べた受益者の受益権の口数が受益権の総口数の二分の一を超えるときは、第１項の信託契約の解約を行ないません。

⑤　委託者は、この信託契約の解約を行なわないこととしたときは、解約しない旨およびその理由を公告し、かつ、これらの事項を記載した書面をこの信託契約に係る知られたる受益者に対して交付します。ただし、この信託契約に係るすべての受益者に対して書面を交付したときは、原則として、公告を行ないません。

⑥　前３項の規定は、信託財産の状態に照らし、真にやむを得ない事情が生じている場合であって、第３項の一定の期間が一月を下らずにその公告および書面の交付を行なうことが困難な場合は、適用しないものとします。

（信託契約に関する監督官庁の命令）

第50条　委託者は、監督官庁よりこの信託契約の解約の命令を受けたときは、その命令に従い、信託契約を解約し信託を終了させます。

②　委託者は、監督官庁の命令に基づいてこの信託約款を変更しようとするときは、第54条の規定に従うものとします。

（委託者の登録取消等に伴う取扱い）
第51条　委託者が監督官庁より登録の取消を受けたとき、解散したときまたは業務を廃止したときは、委託者は、この信託契約を解約し、信託を終了させます。
②　前項の規定にかかわらず、監督官庁がこの信託契約に関する委託者の業務を他の投資信託委託会社に引き継ぐことを命じたときは、この信託は、第54条第４項に該当する場合を除き、当該投資信託委託会社と受託者との間において存続します。
（委託者の事業の譲渡および承継に伴う取扱い）
第52条　委託者は、事業の全部または一部を譲渡することがあり、これに伴い、この信託契約に関する事業を譲渡することがあります。
②　委託者は、分割により事業の全部または一部を承継させることがあり、これに伴い、この信託契約に関する事業を承継させることがあります。
（受託者の辞任および解任に伴う取扱い）
第53条　受託者は、委託者の承諾を受けてその任務を辞任することができます。受託者がその任務に背いた場合、その他重要な事由が生じたときは、委託者または受益者は、裁判所に受託者の解任を請求することができます。受託者が辞任した場合、または裁判所が受託者を解任した場合、委託者は、第54条の規定に従い新受託者を選任します。
②　委託者が新受託者を選任できないときは、委託者はこの信託契約を解約し、信託を終了させます。
（信託約款の変更）
第54条　委託者は、受託者と合意の上、この信託約款を変更することができます。この場合において、委託者は、あらかじめ、変更しようとする旨およびその内容を監督官庁に届け出るものとします。
②　委託者は、前項の変更事項のうち、その内容が重大なものについて、あらかじめ、変更しようとする旨およびその内容を公告し、かつ、これらの事項を記載した書面をこの信託約款に係る知られたる受益者に対して交付します。ただし、この信託約款に係るすべての受益者に対して書面を交付したときは、原則として、公告を行ないません。
③　前項の公告および書面には、受益者で異議のある者は一定の期間内に委託者に対して異議を述べるべき旨を付記します。なお、一定の期間は一月を下らないものとします。
④　前項の一定の期間内に異議を述べた受益者の受益権の口数が受益権の総口数の二分の一を超えるときは、第１項の信託約款の変更を行ないません。
⑤　委託者は、前項の規定により信託約款の変更を行なわないこととしたときは、変更しない旨およびその理由を公告し、かつ、これらの事項を記載した書面をこの信託約款に係る知られたる受益者に対して交付します。ただし、この信託約款に係るすべての受益者に対して書面を交付したときは、原則として、公告を行ないません。
（反対者の買取請求権）
第55条　第49条に規定する信託契約の解約または前条に規定する信託約款の変更を行なう場合において、第49条第３項または前条第３項の一定の期間内に委託者に対して異議を述べた受益者は、受託者に対し、自己に帰属する受益権を、信託財産をもって買取るべき旨を請求することができます。
（公告）
第56条　委託者が受益者に対してする公告は、日本経済新聞に掲載します。
（運用状況に係る情報の提供）
第56条の2 委託者は、投資信託及び投資法人に関する法律第14条第１項に定める事項に係る情報を電磁的方法により提供します。
②　前項の規定にかかわらず、委託者は、受益者から前項に定める情報の提供について、書面の交付の方法による提供の請求があった場合には、当該方法により行なうものとします。
（信託約款に関する疑義の取扱い）
第57条　この信託約款の解釈について疑義を生じたときは、委託者と受託者との協議により定めます。

附　　則

第１条　　この約款において「年金積立 グローバル・ラップ・バランス（積極型）自動けいぞく投資約款」とは、この信託について受益権取得申込者と委託者の指定する第一種金融商品取引業者および委託者の指定する登録金融機関が締結する「年金積立 グローバル・ラップ・バランス（積極型）自動けいぞく投資約款」と別の名称で同様の権利義務関係を規定する契約を含むものとします。この場合、「年金積立 グローバル・ラップ・バランス（積極型）自動けいぞく投資約款」は当該別の名称に読み替えるものとします。

第２条　　第43条第４項および第46条第５項に規定する「収益調整金」は、所得税法施行令第27条の規定によるものとし、受益者ごとの信託時の受益権の価額と元本との差額をいい、原則として、追加信託のつど当該口数により加重平均され、収益分配のつど調整されるものとします。また、同条同項に規定する「受益者ごとの信託時の受益権の価額等」とは、原則として、受益者ごとの信託時の受益権の価額をいい、追加信託のつど当該口数により加重平均され、収益分配のつど調整されるものとします。

第３条　　平成18年12月29日現在の信託約款第９条、第10条、第12条から第14条までおよび第44条の規定および受益権と読み替えられた受益証券に関する規定は、委託者がやむを得ない事情等により受益証券を発行する場合には、なおその効力を有するものとします。

第４条　　第22条に規定する「金利先渡取引」は、当事者間において、あらかじめ将来の特定の日（以下「決済日」といいます。）における決済日から一定の期間を経過した日（以下「満期日」といいます。）までの期間に係る国内または海外において代表的利率として公表される預金契約または金銭の貸借契約に基づく債権の利率（以下「指標利率」といいます。）の数値を取り決め、その取り決めに係る数値と決済日における当該指標利率の現実の数値との差にあらかじめ元本として定めた金額および当事者間で約定した日数を基準とした数値を乗じた額を決済日における当該指標利率の現実の数値で決済日における現在価値に割り引いた額の金銭の授受を約する取引をいいます。

②　　第22条に規定する「為替先渡取引」は、当事者間において、あらかじめ決済日から満期日までの期間に係る為替スワップ取引（同一の相手方との間で直物外国為替取引および当該直物外国為替取引と反対売買の関係に立つ先物外国為替取引を同時に約定する取引をいいます。以下本条において同じ。）のスワップ幅（当該直物外国為替取引に係る外国為替相場と当該先物外国為替取引に係る外国為替相場との差を示す数値をいいます。以下本条において同じ。）を取り決め、その取り決めに係るスワップ幅から決済日における当該為替スワップ取引の現実のスワップ幅を差し引いた値にあらかじめ元本として定めた金額を乗じた額を決済日における指標利率の数値で決済日における現在価値に割り引いた額の金銭またはその取り決めに係るスワップ幅から決済日における当該為替スワップ取引の現実のスワップ幅を差し引いた値にあらかじめ元本として定めた金額を乗じた金額とあらかじめ元本として定めた金額について決済日を受渡日として行なった先物外国為替取引を決済日における直物外国為替取引で反対売買したときの差金に係る決済日から満期日までの利息とを合算した額を決済日における指標利率の数値で決済日における現在価値に割り引いた額の金銭の授受を約する取引をいいます。

上記条項により信託契約を締結します。

信託契約締結日　2001年10月17日

委託者　アモーヴァ・アセットマネジメント株式会社

受託者　野　村　信　託　銀　行　株　式　会　社